

2016年10月18日

株式会社 リクルートマーケティングパートナーズ

ゼクシィ 結婚トレンド調査2016

- ◆ 挙式、披露宴・披露パーティ総額は359.7万円で増加
- ◆ 招待客1人あたりの費用は増加傾向。加えて、新郎新婦の「衣裳」の費用が増加し、「写真」を通じて招待客との交流をもつ演出も増加
- ✓ 招待客人数は71.6人で減少する一方、1人あたりの挙式、披露宴・披露パーティ費用は6.2万円で増加傾向
- ✓ 新郎新婦の「衣裳」の費用が2010年調査から増加。加えて、披露宴・披露パーティに関して実施した演出において、「テーブルごとに写真撮影」が最も増加

株式会社リクルートマーケティングパートナーズ(本社:東京都中央区 代表取締役社長 山口文洋)が企画運営する結婚情報誌『ゼクシィ』では、新婚カップルの結婚スタイルについて詳細に把握するために、毎年「結婚トレンド調査」を実施しています。1994年に首都圏で開始した調査は、年々調査地域を拡大し、現在では北海道、青森・秋田・岩手、宮城・山形、福島、茨城・栃木・群馬、首都圏、新潟、長野・山梨、富山・石川・福井、静岡、東海、関西、岡山・広島・山口・鳥取・島根、四国、九州の15地域による全国規模の調査を実施しています。ここに、調査結果の要旨をご報告いたします。

<挙式、披露宴・披露パーティに関する費用>.....P3~6

挙式、披露宴・披露パーティ総額は359.7万円で増加。招待客1人あたりにかける費用は増加傾向

- 挙式、披露宴・披露パーティ総額は359.7万円で、昨年の調査から7.0万円増加。
- 披露宴・披露パーティの招待客人数は71.6人で、昨年の調査から0.9人減少。
- 招待客1人あたりの挙式、披露宴・披露パーティ費用は6.2万円で、増加傾向。
- ご祝儀総額は232.3万円で、昨年の調査から5.2万円増加し、増加傾向。
- カップルの自己負担額は143.2万円で、昨年の調査と同程度。

<衣裳総額>.....P7

新郎新婦の衣裳総額が増加

- 新婦の衣裳総額は47.4万円で、2010年調査から4.6万円増加。
- 新郎の衣裳総額は16.7万円で、2010年調査から1.7万円増加し、増加傾向。

<披露宴・披露パーティに関して実施した演出>.....P8

招待客との交流をもつ演出が増加。「テーブルごとに写真撮影」が特に増加している

- 披露宴・披露パーティに関して実施した演出において、2010年調査から増加した上位5位は、「テーブルごとに写真撮影」「招待客一人ひとりにメッセージを書く」「生い立ち紹介などを映像演出で行う」「風船など花以外のものも使って会場を飾りつける」「BGMのジャンルを問わず好きな曲で選ぶ」。

<親・親族からの援助>.....P9

親・親族からの援助がある人では、挙式、披露宴・披露パーティ総額が高い傾向。親・親族からの援助と挙式、披露宴・披露パーティ総額は関係する

- 挙式、披露宴・披露パーティ費用に対する親・親族からの援助があった人は72.6%で、昨年の調査と同程度。援助総額は166.9万円で、昨年の調査から4.5万円増加。
- 親・親族からの援助がある人はそうでない人と比較し、挙式、披露宴・披露パーティにかかる費用が高い。

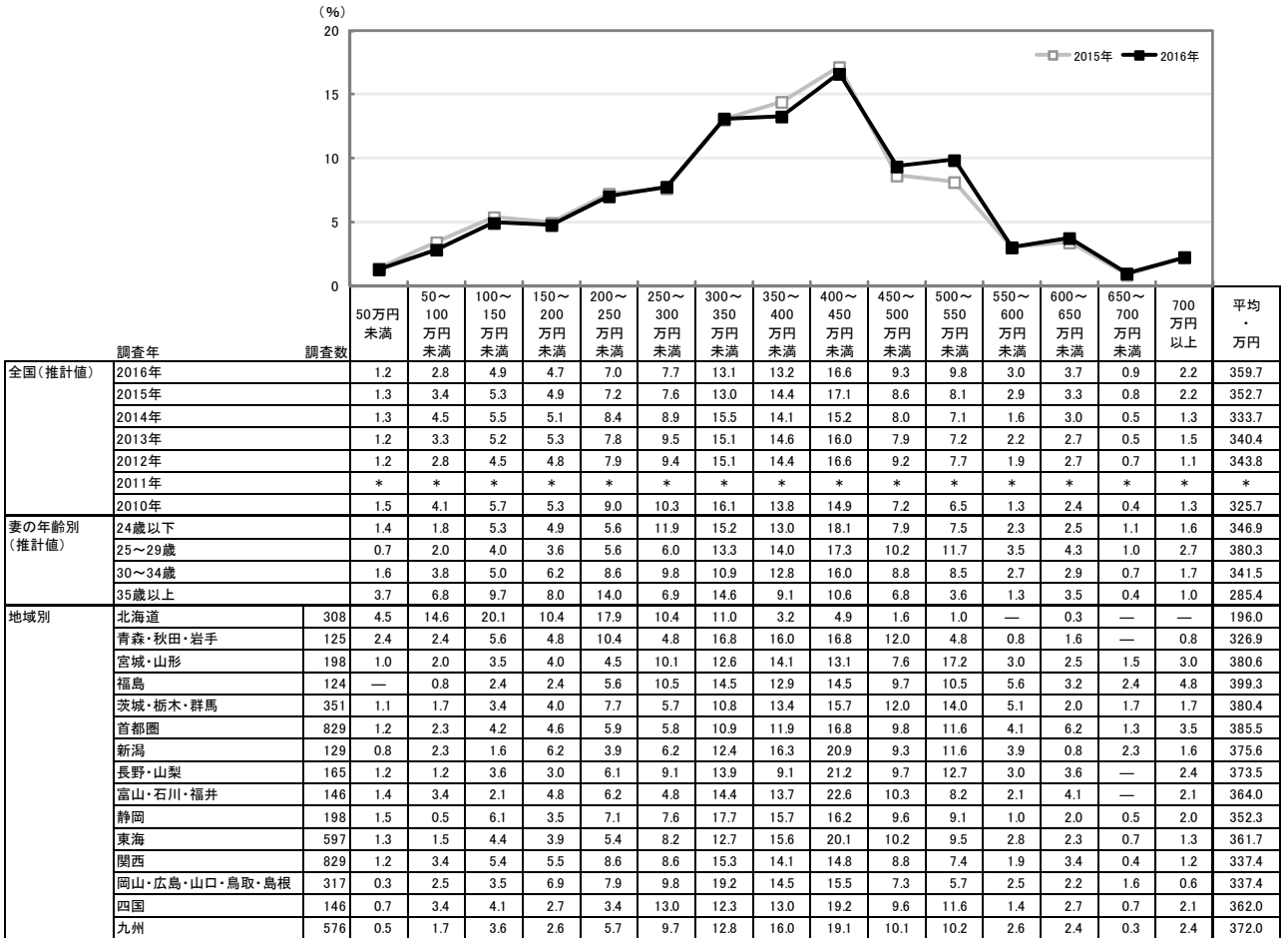
- ◆ 出版・印刷物へデータを転載する際には、「ゼクシィ 結婚トレンド調査2016 調べ」と明記いただけますようお願い申し上げます。
- ◆ 「結婚トレンド調査2016」の詳細は、弊社『ブライダル総研』サイト(<http://bridal-souken.net>)より、ダウンロードいただけます。リクルートマーケティングパートナーズではこれからも、ひとりひとりにあった「まだ、ここにない、出会い。」を届けることを目指してまいります。

【本件に関するお問い合わせ先】

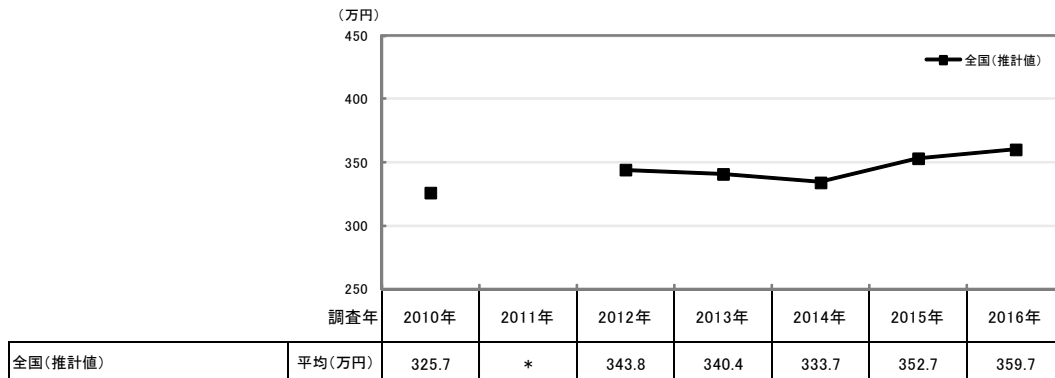
http://www.recruit-mp.co.jp/support/press_inquiry/

挙式、披露宴・披露パーティ総額の平均は359.7万円で、昨年の調査から7.0万円増加した。

■ 挙式、披露宴・披露パーティ総額(金額回答者のみ/単一回答)



■ 挙式、披露宴・披露パーティ総額の推移(金額回答者のみ/単一回答)

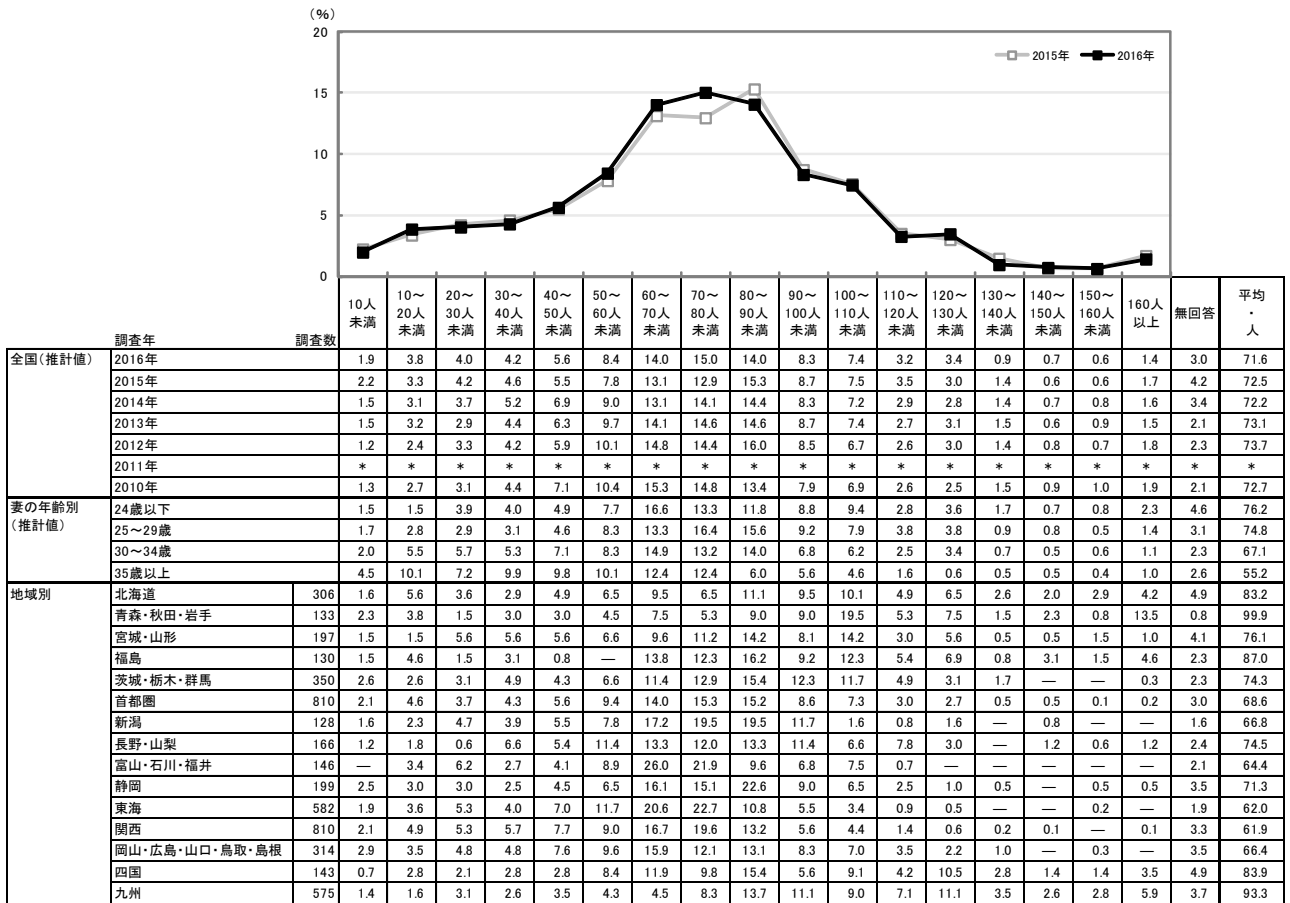


披露宴・披露パーティの招待客人数

披露宴・披露パーティの招待客人数の平均は71.6人で、昨年の調査から0.9人減少した。

招待客別にみると、「親族」は年々減少傾向にある。一方、「学生時代の恩師・友人(勤務先以外の友人)」は年々増加傾向にある。

■披露宴・披露パーティの招待客人数(披露宴・披露パーティ実施者／単一回答)



■招待客別 披露宴・披露パーティの招待客人数の推移(披露宴・披露パーティ実施者／それぞれ単一回答)

調査年	(人)					
	親族	学生時代の恩師・友人(勤務先以外の友人)	勤務先の上司・同僚	親の友人・知人・近所の人	その他	
全国(推計値)	2016年	26.4	26.6	16.1	2.6	2.9
	2015年	26.8	26.1	16.5	3.0	3.1
	2014年	27.3	25.3	16.5	3.0	3.0
	2013年	28.0	25.2	16.3	3.1	3.0
	2012年	28.4	24.8	16.5	3.0	3.0
	2011年	*	*	*	*	*
	2010年	29.6	23.0	15.8	3.8	3.1

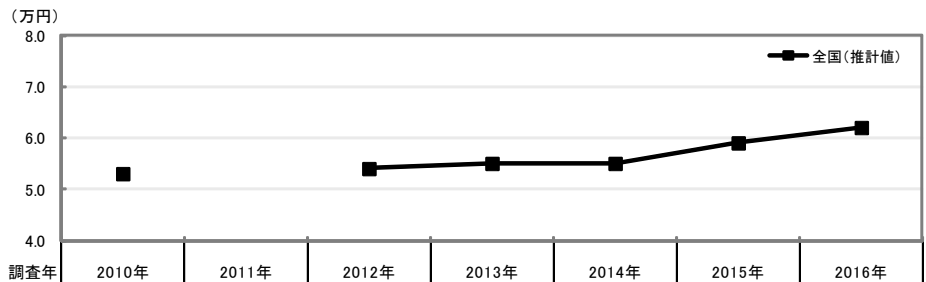
※招待客別人数は、「親族」「学生時代の恩師・友人(勤務先以外の友人)」「勤務先の上司・同僚」「親の友人・知人・近所の人」「その他」をそれぞれを回答した人の平均であり、各項目の平均人数の合計は、全体の招待客人数とは一致しない

招待客1人あたりの挙式、披露宴・披露パーティ費用

招待客1人あたりの挙式、披露宴・披露パーティ費用の平均は6.2万円で、増加傾向。

■招待客1人あたりの挙式、披露宴・披露パーティ費用の推移

(披露宴・披露パーティ実施者のうち、挙式、披露宴・披露パーティ総額と招待客人数のいずれも回答した人のみ)



全国(推計値)		平均(万円)	5.3	*	5.4	5.5	5.5	5.9	6.2
地域別	北海道	平均(万円)	2.7	2.9	3.2	3.5	3.0	3.3	3.2
	青森・秋田・岩手	平均(万円)	3.6	*	4.0	4.3	3.9	4.0	4.8
	宮城・山形	平均(万円)	4.8	*	5.1	5.2	5.1	5.6	5.9
	福島	平均(万円)	4.7	*	4.3	4.8	4.4	4.6	5.4
	茨城・栃木・群馬	平均(万円)	5.4	*	5.4	5.5	5.6	5.5	6.0
	首都圏	平均(万円)	5.8	5.9	5.7	6.0	6.1	6.6	6.8
	新潟	平均(万円)	5.3	5.6	5.7	5.5	5.5	6.0	6.3
	長野・山梨	平均(万円)	5.1	5.2	5.3	5.2	5.2	5.4	5.3
	富山・石川・福井	平均(万円)	5.9	6.3	5.9	6.1	6.1	6.7	6.2
	静岡	平均(万円)	4.8	5.1	4.8	5.1	5.0	5.2	5.6
	東海	平均(万円)	5.8	5.9	6.2	6.0	6.1	6.5	7.0
	関西	平均(万円)	5.5	5.7	5.9	5.8	5.9	6.4	6.7
	岡山・広島・山口・鳥取・島根	平均(万円)	5.3	5.2	5.3	5.3	5.6	5.8	6.2
	四国	平均(万円)	4.8	4.8	4.6	5.1	5.1	5.7	5.1
九州	平均(万円)	4.3	4.0	4.2	4.1	4.2	4.4	5.0	

※各サンプルごとに「挙式、披露宴・披露パーティ総額(万円)」を「披露宴・披露パーティ招待客人数(人)」で割って算出

結婚トレンド調査 2016

ゼクシィ

ご祝儀総額とカップルの自己負担額

ご祝儀総額の平均は232.3万円で、昨年の調査から5.2万円増加しており、増加傾向。

挙式、披露宴・披露パーティにおけるカップルの自己負担額の平均は143.2万円で、昨年の調査と同程度。

■ご祝儀総額(ご祝儀制の披露宴・披露パーティ実施者のうち、金額回答者のみ/単一回答)

調査年	調査数	ご祝儀総額 (万円)										平均・万円	
		50万円未満	50~100万円未満	100~150万円未満	150~200万円未満	200~250万円未満	250~300万円未満	300~350万円未満	350~400万円未満	400~450万円未満	450~500万円未満		500万円以上
2016年	18	4.5	5.0	9.6	14.1	21.5	16.1	14.8	6.3	4.7	1.4	2.1	232.3
2015年	61	6.4	4.8	9.6	13.3	21.1	15.9	15.0	5.9	4.4	1.6	2.0	227.1
2014年	124	6.2	5.4	9.1	13.8	22.7	14.2	14.7	5.5	4.7	1.3	2.6	227.9
2013年	84	5.2	4.4	9.6	14.5	23.4	16.7	13.9	5.1	3.6	1.5	2.0	226.9
2012年	263	4.8	4.2	8.9	15.1	24.5	16.9	13.7	5.1	4.1	1.1	1.6	226.3
2011年	560	*	*	*	*	*	*	*	*	*	*	*	*
2010年	78	4.8	4.7	9.9	16.1	23.6	14.9	13.8	5.7	3.7	1.1	1.7	223.8
妻の年齢別 (推計値)													
24歳以下	113	3.2	4.8	10.8	15.5	20.1	15.9	14.4	8.2	3.7	1.1	2.2	232.7
25~29歳	75	4.2	3.3	8.1	13.2	22.5	16.6	16.1	6.7	5.6	1.6	2.0	240.1
30~34歳	138	5.3	7.0	9.7	14.8	21.7	15.8	14.2	4.4	3.7	1.0	2.4	223.7
35歳以上	394	6.0	12.3	18.2	16.0	15.2	13.2	6.8	5.5	3.2	1.2	2.5	196.7
地域別													
北海道	18	16.7	27.8	—	22.2	22.2	5.6	5.6	—	—	—	—	140.6
青森・秋田・岩手	61	4.9	3.3	18.0	9.8	21.3	18.0	11.5	6.6	3.3	1.6	1.6	220.4
宮城・山形	124	4.0	8.9	11.3	13.7	29.0	13.7	8.9	6.5	3.2	—	0.8	205.9
福島	84	6.0	2.4	9.5	8.3	22.6	16.7	17.9	6.0	3.6	1.2	6.0	251.8
茨城・栃木・群馬	263	4.2	4.6	5.7	14.1	19.4	18.3	19.4	7.2	3.4	1.9	1.9	241.9
首都圏	560	4.1	4.6	10.9	14.3	19.1	17.5	15.9	5.7	5.2	0.7	2.0	232.0
新潟	78	6.4	5.1	10.3	10.3	35.9	16.7	9.0	2.6	2.6	—	1.3	207.5
長野・山梨	113	1.8	7.1	10.6	17.7	15.0	19.5	16.8	3.5	3.5	1.8	2.7	232.8
富山・石川・福井	75	4.0	5.3	10.7	14.7	33.3	16.0	5.3	4.0	4.0	1.3	1.3	214.0
静岡	138	2.9	2.9	7.2	9.4	29.7	17.4	13.8	7.2	4.3	1.4	3.6	248.7
東海	394	4.1	3.8	9.1	20.3	25.6	15.7	12.4	3.6	3.8	0.5	1.0	216.2
関西	530	5.3	6.8	12.6	15.7	24.2	15.8	9.2	4.9	3.0	1.3	1.1	209.9
岡山・広島・山口・鳥取・島根	216	5.6	6.5	9.3	13.4	22.2	12.5	13.0	8.3	6.0	1.9	1.4	226.8
四国	94	7.4	2.1	3.2	22.3	18.1	7.4	14.9	11.7	8.5	1.1	3.2	245.0
九州	431	3.7	3.2	3.7	6.0	15.8	14.6	24.4	11.1	7.7	4.4	5.3	287.3

■挙式、披露宴・披露パーティにおけるカップルの自己負担額(披露宴・披露パーティ実施者のうち、金額回答者のみ)

調査年	調査数	自己負担額 (万円)										平均・万円
		0円以下	50万円未満	50~100万円未満	100~150万円未満	150~200万円未満	200~250万円未満	250~300万円未満	300~350万円未満	350~400万円未満	400万円以上	
2016年	253	9.6	8.0	16.3	19.5	14.8	13.8	7.6	4.9	2.6	2.8	143.2
2015年	97	9.2	8.6	15.7	19.8	16.5	13.7	7.1	4.5	2.1	2.9	142.7
2014年	139	11.5	9.9	18.2	20.4	15.5	12.2	5.5	3.4	1.4	2.1	125.0
2013年	124	10.1	10.6	17.5	20.5	16.2	11.8	5.7	3.9	1.8	1.8	127.6
2012年	84	9.4	9.5	17.7	20.4	16.0	13.8	5.9	3.3	1.7	2.3	133.3
2011年	263	*	*	*	*	*	*	*	*	*	*	*
2010年	560	11.4	11.3	19.2	20.7	14.7	11.6	5.0	2.9	1.5	1.6	119.3
妻の年齢別 (推計値)												
24歳以下	113	13.4	9.5	15.0	22.3	15.6	9.7	5.8	4.5	1.9	2.2	126.9
25~29歳	75	7.8	6.4	15.7	18.9	14.6	16.1	8.4	6.1	2.9	3.1	155.6
30~34歳	138	11.2	8.8	18.7	19.9	14.1	10.6	7.9	3.3	2.7	2.8	131.8
35歳以上	394	12.3	14.6	16.0	18.1	17.5	13.2	3.6	2.0	0.6	1.9	111.7
地域別												
北海道	18	24.9	11.5	19.4	18.6	11.9	7.9	3.6	1.6	0.4	0.4	76.7
青森・秋田・岩手	61	8.2	13.4	25.8	15.5	13.4	16.5	2.1	4.1	1.0	—	114.6
宮城・山形	124	5.0	6.5	12.2	16.5	15.8	14.4	12.2	11.5	2.9	2.9	178.7
福島	84	8.3	3.6	21.4	22.6	8.3	17.9	10.7	2.4	1.2	3.6	151.7
茨城・栃木・群馬	263	7.4	8.1	17.6	16.9	17.6	16.9	4.8	5.5	1.5	3.7	146.7
首都圏	560	6.4	6.2	13.7	18.2	15.0	15.2	9.9	7.7	3.8	4.0	168.8
新潟	78	4.8	2.4	10.7	21.4	15.5	26.2	4.8	10.7	1.2	2.4	176.0
長野・山梨	113	6.8	7.7	17.1	16.2	24.8	17.1	6.8	1.7	1.7	—	135.6
富山・石川・福井	75	8.5	7.3	11.0	14.6	19.5	17.1	12.2	3.7	2.4	3.7	154.1
静岡	138	9.0	13.1	17.2	26.9	14.5	9.7	3.4	2.1	2.1	2.1	118.5
東海	394	6.8	4.0	13.8	20.7	17.9	17.7	8.6	4.9	3.0	2.6	159.5
関西	530	9.3	8.9	14.9	22.5	14.4	12.2	9.1	3.6	2.9	2.2	140.2
岡山・広島・山口・鳥取・島根	216	12.5	8.0	19.2	20.1	18.8	11.2	4.9	1.8	0.9	2.7	120.1
四国	94	15.2	12.1	15.2	22.2	11.1	10.1	5.1	3.0	3.0	3.0	121.3
九州	431	18.3	12.6	26.0	19.4	8.6	8.4	2.9	0.9	0.7	2.3	90.5

※各サンプルごと「挙式、披露宴・披露パーティ総額(万円)」から「ご祝儀総額(会費総額)(万円)」を引いて算出
 ※「0円以下」: 挙式、披露宴・披露パーティ総額とご祝儀総額(または会費総額)が同額および挙式、披露宴・披露パーティ総額をご祝儀総額(または会費総額)を上回った人の割合

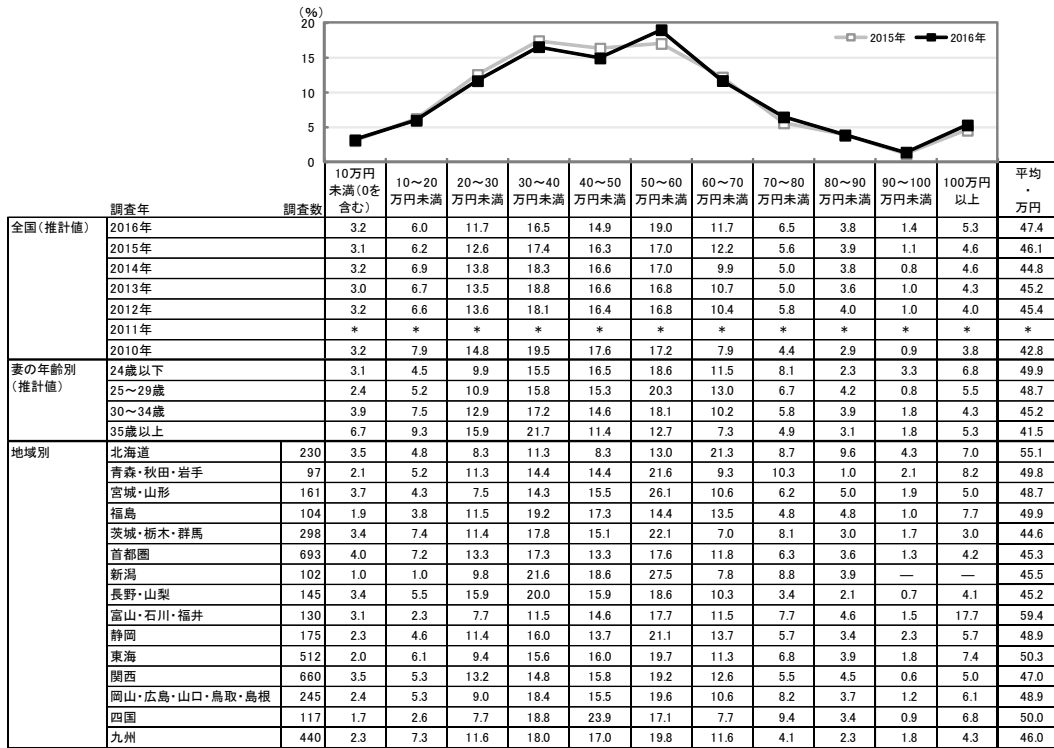
Press Release

6

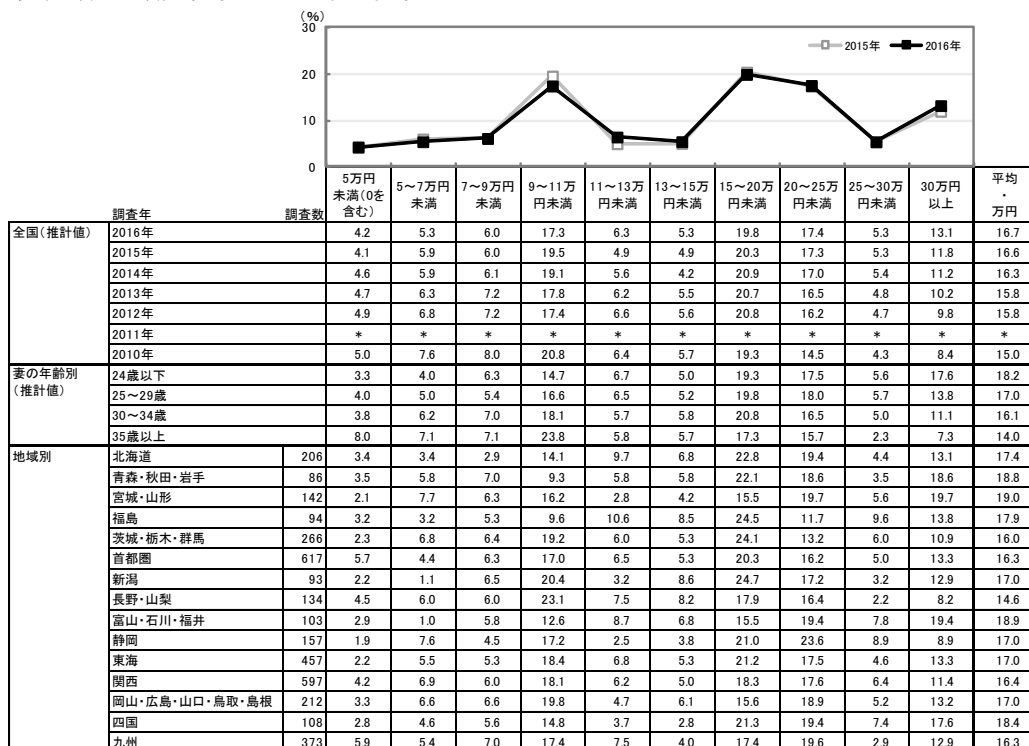
新婦の衣裳総額の平均は47.4万円で、2010年調査から4.6万円増加した。

新郎の衣裳総額の平均は16.7万円で、2010年調査から1.7万円増加しており、増加傾向。

■新婦の衣裳総額(金額回答者のみ/単一回答)



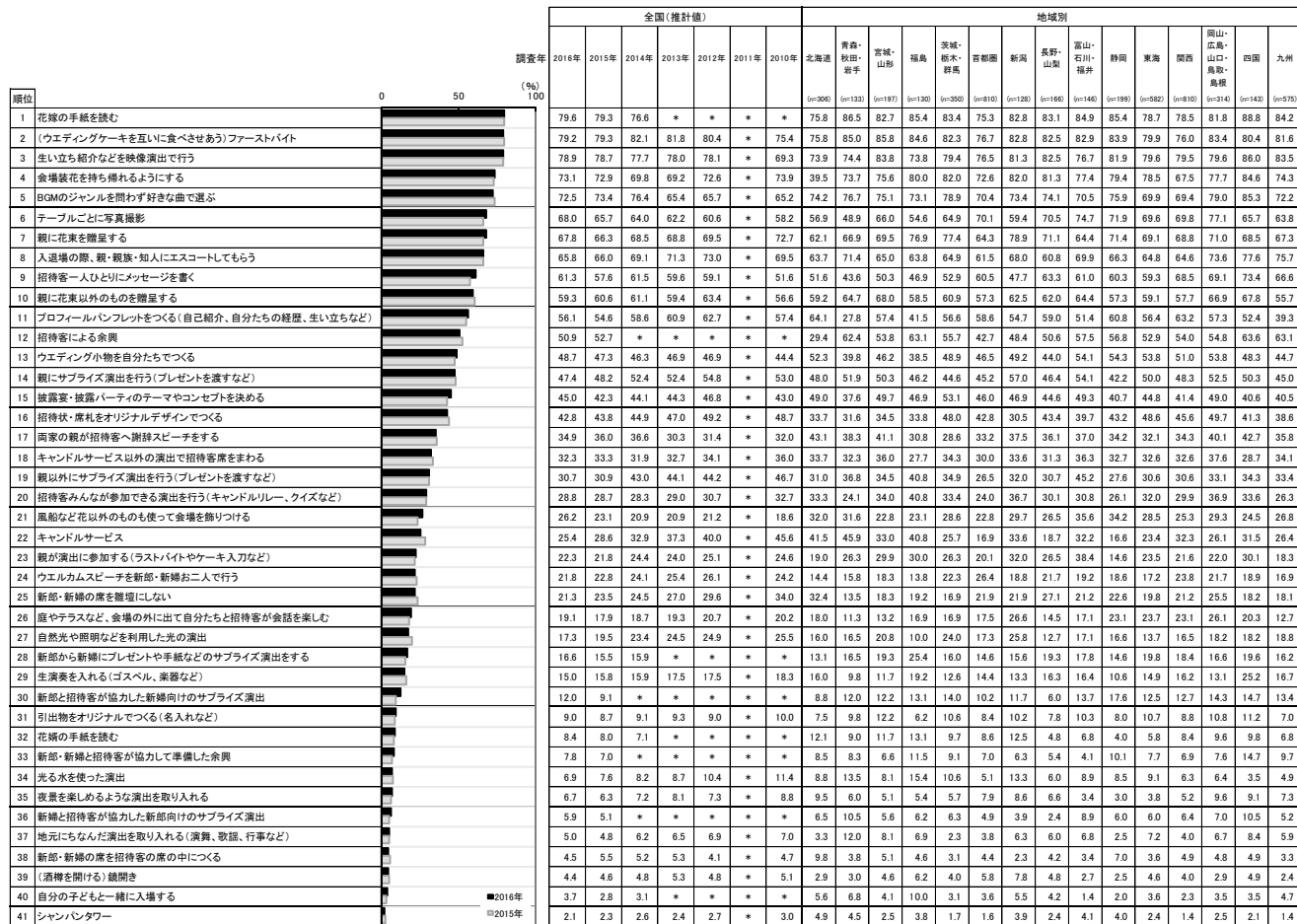
■新郎の衣裳総額(金額回答者のみ/単一回答)



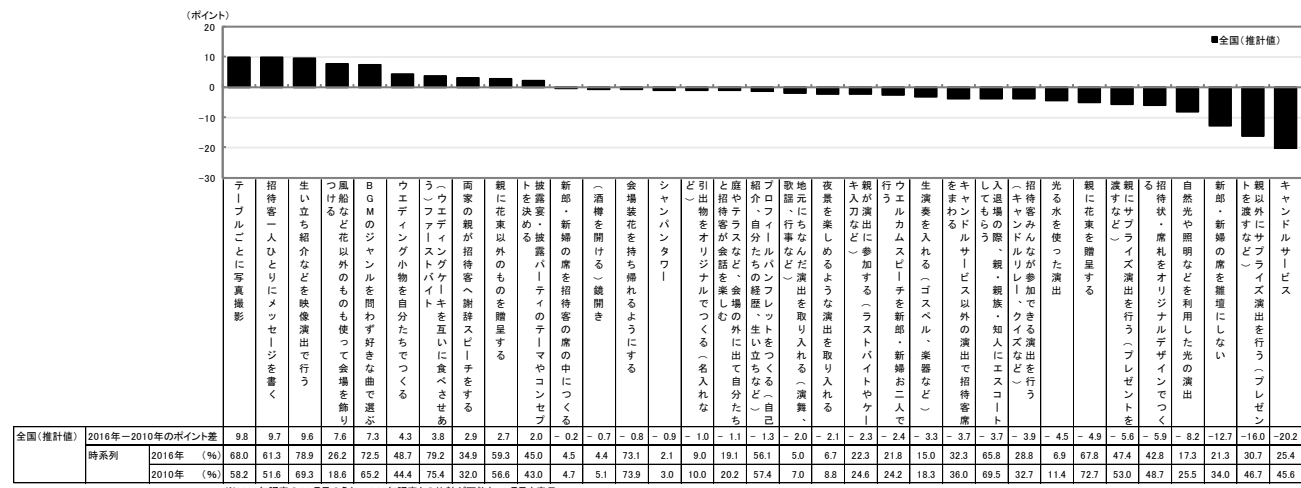
披露宴・披露パーティに関して実施した演出

披露宴・披露パーティに関して実施した演出ベスト3は、1位「花嫁の手紙を読む」(79.6%)、2位「(ウエディングケーキを互いに食べさせあう)ファーストバイト」(79.2%)、3位「生い立ち紹介などを映像演出で行う」(78.9%)であった。2010年調査から増加した上位5位は、「テーブルごとに写真撮影」「招待客一人ひとりにメッセージを書く」「生い立ち紹介などを映像演出で行う」「風船など花以外のものも使って会場を飾りつける」「BGMのジャンルを問わず好きな曲で選ぶ」。

■披露宴・披露パーティに関して実施した演出(披露宴・披露パーティ実施者/複数回答)



■披露宴・披露パーティに関して実施した演出の増減【2010年→2016年のポイント差】(披露宴・披露パーティ実施者/複数回答)

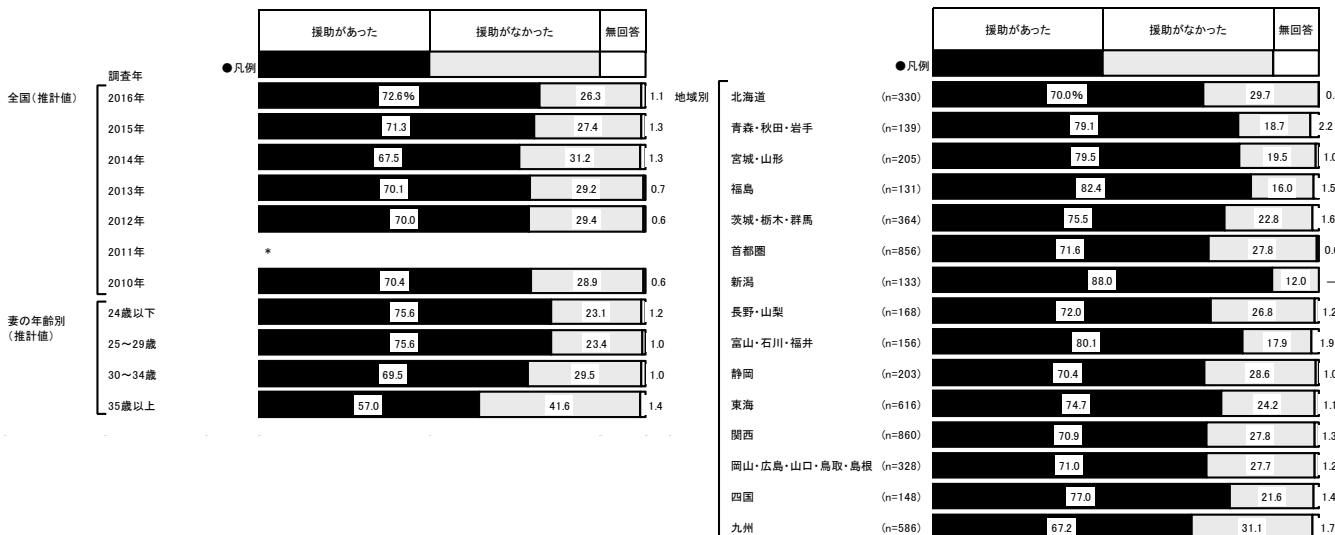


※2016年調査401項目のうち、2010年調査との比較が可能な33項目を表示

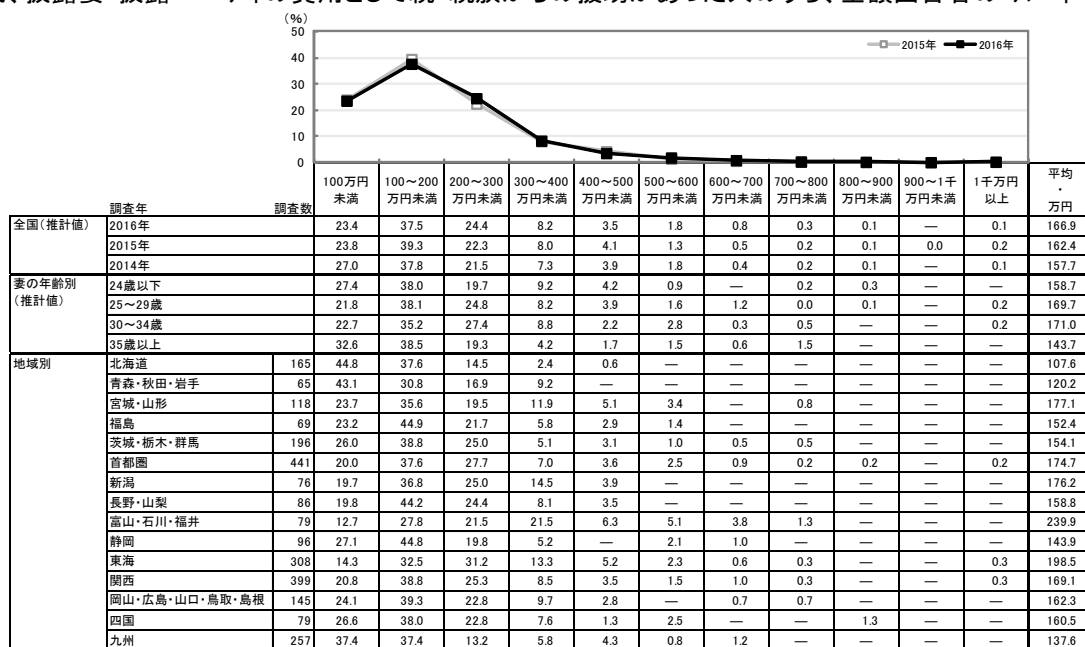
ゼクシィ 挙式、披露宴・披露パーティの費用としての親・親族からの援助

挙式、披露宴・披露パーティの費用として、親・親族から援助があった人は72.6%で、昨年の調査と同程度。援助があった人の援助総額の平均は166.9万円で、昨年の調査から4.5万円増加した。親・親族からの援助有無別の挙式、披露宴・披露パーティ総額は、「親・親族からの援助あり」の人が「親・親族からの援助なし」の人より57.7万円高い。

■ 挙式、披露宴・披露パーティの費用としての親・親族からの援助有無(全体／単一回答)



■ 挙式、披露宴・披露パーティの費用としての親・親族からの援助総額 (挙式、披露宴・披露パーティの費用として親・親族からの援助があった人のうち、金額回答者のみ／単一回答)



■ 挙式、披露宴・披露パーティの費用としての親・親族からの援助有無別 挙式、披露宴・披露パーティ総額 (金額回答者のみ／単一回答)

