



ご当地調査 2024

調査報告書

▼本件に関するお問い合わせ先

<https://www.recruit.co.jp/support/form/>

2024年10月1日発行





■ 調査目的と各調査の役割	3
■ 調査の概要と結果	7
■ 調査概要:本調査	8
■ テーマ① ご当地県在住者・上京者の意識	11
1)ご当地県の認知状況	12
■ご当地県の認知状況	13
■他県の人に知られていると思うこと	15
2)ご当地県への愛着	16
■ご当地県への愛着	17
■愛着を感じていること	19
■最も愛着がある都道府県	20
3)ご当地県への旅行推奨	21
■ご当地県への旅行推奨	22
■旅行者に紹介したいこと	24
4)ご当地県のイメージ・県民性	25
■ご当地県のイメージ	26
■ご当地県の県民性	30
5)生活満足度・幸福度・自分が好き	34
■生活満足度	35
■幸福度	37
■自分が好き	39
6)ご当地県での18歳までの過ごし方	41
7)上京者の意識と行動	45
■首都圏への転出理由	46
■ご当地県との関係	49
■Uターン意向	50
■Uターン意向:帰りたい気持ちはあるが予定がない理由	51
■ テーマ② ご当地愛の形成とその効果	52
1)ご当地愛が高い人の特徴	53
まとめ	60
ご当地愛アップの重要要素	

【ご注意：本資料の転載・複製での利用について】

本資料は、株式会社リクルート『じゃらんリサーチセンター』の著作物であり、著作権法に基づき保護されています。本資料は当社が信頼できると判断した各種データに基づき作成されておりますが、その正確性、確実性を保証するものではありません。本資料を利用する場合にはお客様の判断で利用してください。

本資料の全文または一部を転載・複製する際は著作権者の許諾が必要です。事前に当社までご連絡ください。使用用途によって転載・複製をご遠慮いただく場合もございます、あらかじめご了承ください。

【お問い合わせ先】

メディア・報道機関の皆さま：株式会社リクルート 広報担当 <https://www.recruit.co.jp/support/form/>
企業・自治体・一般の皆さま：『じゃらんリサーチセンター』事務局 E mail jalan_rc@r.recruit.co.jp



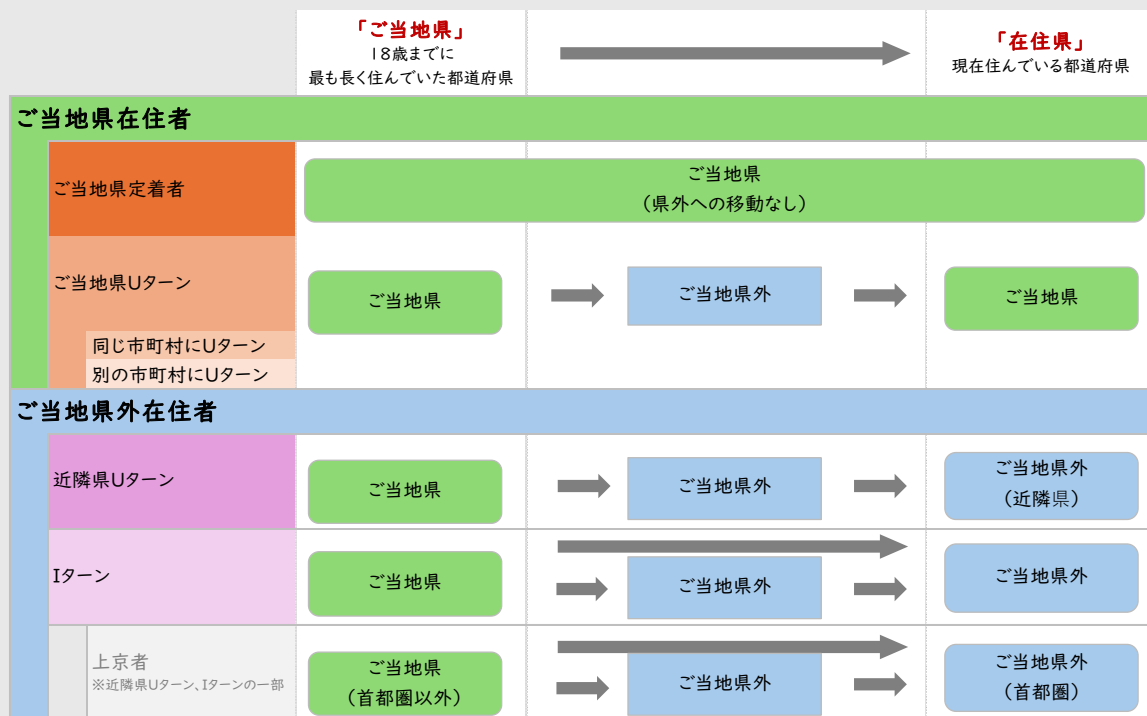
調査目的と各調査の役割

■ 調査の目的

- ▶ 47都道府県別に、「ご当地県在住者」と「上京者」のご当地県に対する意識差を把握する ※言葉の定義は下図参照
- ▶ ご当地意識（愛着の強弱など）の形成要因を把握する
⇒「ご当地意識」の観点から、地域の活性化・ひいては自治体の観光事業の施策につながるヒントを探る

【当調査における地域間移動をベースにした「在住タイプ」の定義】

- 当調査では地域間移動のパターンをもとに「在住タイプ」を定義し、集計・分析を実施している
※分析目的に応じ、集計・分析軸の統合・分割を実施している



※近隣県：定義はせず、回答者の意識に委ねる

※首都圏：一都三県（埼玉・千葉・東京・神奈川）

■ 「在住タイプ」は、以下の設問を軸に分類をしている

SQ8_あなたが現在住んでいる都道府県（市町村）に移り住むまでの状況について、最も近いものを下記の中からお選びください。

- 1 「生まれ育った都道府県」にずっと住んでいる
- 2 「生まれ育った都道府県」から進学・就職・結婚などを機に「別の都道府県」へ移住した後、再び「生まれ育った都道府県（市町村も同じ）」に移住した
- 3 「生まれ育った都道府県」から進学・就職・結婚などを機に「別の都道府県」へ移住した後、再び「生まれ育った都道府県（市町村は異なる）」に移住した
- 4 「生まれ育った都道府県」から進学・就職・結婚などを機に「別の都道府県」へ移住した後、「出身県にほど近い都道府県」に移住した
- 5 「生まれ育った都道府県」から進学・就職・結婚などを機に「別の都道府県」に移住した

※選択肢4の「出身県にほど近い都道府県」：明確な定義はせず、回答者の意識に委ねている

- ⇒ご当地県定着者
- ⇒ご当地県Uターン（同じ市町村）
- ⇒ご当地県Uターン（別の市町村）
- ⇒近隣県Uターン
- ⇒Iターン

★選択肢4, 選択肢5回答者のうち、
・「ご当地県=首都圏以外 かつ 在住県=首都圏」の方を「上京者」
・それ以外の方を「近隣県Uターン」「Iターン」と定義

■ スクリーニング調査・本調査の流れと役割



【本調査の対象者抽出】

★回答者の「在住タイプ」分類 & 本調査対象者の抽出

【分析すること】

★都道府県間の移動状況の把握

※回収数を都道府県別性・年代別人口構成比に合わせてウェイトバック(WB)集計を実施しています

【本調査対象者の抽出は以下の割付で実施】 ※ご当地=海外は除く

ご当地県在住者	ご当地県定着者 ご当地県Uターン	n=4,700	各都道府県100人ずつ
上京者		n=4,300	各道府県100人ずつ(首都圏除く)
近隣県Uターン	(ご当地ベース)	n=600	都市規模別200人ずつ ※都市規模:「政令指定都市」「20万人以上」「20万人未満」
Iターン	(在住地ベース)	n=600	(同上)
	(ご当地ベース)	n=600	(同上)

【分析すること】

★テーマ① ご当地県在住者・上京者の意識

・「ご当地県在住者」と「上京者」のご当地県に対する意識を比較する(47都道府県別)

★テーマ② ご当地愛の形成とその効果

・ご当地意識(愛着の強弱など)の形成要因を把握する



調査目的と各調査の役割

- SC調査・本調査の実施概要は以下の通り

		SC調査	本調査
調査期間		2024年5月17日(金)~5月29日(水)	2024年6月10日(月)~6月25日(火)
回収数 (データクリーニング後)		全国20~69歳男女 85,594人	全国20~69歳男女 10,618人
調査方法		インターネット調査	
調査目的	SC調査	<ul style="list-style-type: none"> ・回答者の「在住タイプ」分類 & 本調査対象者の抽出 ・都道府県間の移動状況の把握 <input type="checkbox"/> 	
	本調査	<ul style="list-style-type: none"> テーマ① ご当地県在住者・上京者の意識 <input type="checkbox"/> ・「ご当地県在住者」と「上京者」のご当地県に対する意識を比較する(47都道府県別) <input type="checkbox"/> テーマ② ご当地愛の形成とその効果 ・ご当地意識(愛着の強弱など)の形成要因を把握する 	



本調査の概要と結果

- ・テーマ① 47都道府県別に、「ご当地県在住者」「上京者」のご当地県に対する意識を比較する
- ・テーマ② ご当地意識(愛着の強弱など)の形成要因を把握する

■ 調査方法

- ▶ インターネット調査 (株式会社マーケティングアプリケーションズのアンケートパネル「MAApps Panel」を利用)

■ 配信数・回収率

- ▶ 配信数 23,425件
- ▶ 回収率 53.6% (データクリーニング前のサンプルを含む)

■ 回収数・集計対象数

- ▶ 本調査対象者の割付と回収数 (データクリーニング後)、集計n数は以下の通り
 - ・ 「ご当地県在住者」「上京者」は、実際の回収数を回収目標数に合わせてウェイトバック (WB) をした人数で集計を実施している
 - ・ 対象者の割付・回収数・WBの詳細は、次頁以降を参照

対象者		割付 (目標回収数)		回収数	集計n数
ご当地県在住者	ご当地県定着者	4,700人	各都道府県100人ずつ	4,699人	4,700人 (WB後)
	ご当地県Uターン				
上京者		4,300人	各道府県100人ずつ (首都圏除く)	4,119人	4,300人 (WB後)



テーマ①

47都道府県別に
「ご当地県在住者」
「上京者」の
ご当地県意識を分析

テーマ②

ご当地意識 (愛着の強弱など) の形成要因を
把握する

対象者		割付 (目標回収数)		回収数	集計n数
近隣県Uターン	(ご当地ベース)	600人	都市規模別200人ずつ ※都市規模: 「政令指定都市」「20万人以上都市」「20万人未満都市」	600人	600人
Iターン	(在住地ベース)	600人	(同上)	600人	600人
	(ご当地ベース)	600人	(同上)		



■ 調査期間

- ▶ 2024年6月10日 (月) ~ 6月25日 (火)

■ 調査主体

- ▶ じゃらんリサーチセンター



テーマ① ご当地県在住者・上京者の意識

47都道府県別に「ご当地県在住者」「上京者」を分析

・「ご当地県在住者」と「上京者」のご当地県に対する意識を比較する



①-1)ご当地県の認知状況



ご当地県の認知状況(ご当地県在住者・上京者)

Q 【ご当地県】の「観光・レジャー」「グルメ・名産品」「有名・著名人・祭り・イベント」「気候・風土環境」などは、他の都道府県の人には知られていると思いますか
※他の都道府県の人には、【ご当地県】出身者は除きます

■ご当地県の認知状況(ご当地県在住者)

▶「認知・計(TOP2)」は48%

・上位の県

- 京都府、沖縄県、福岡県、石川県、長崎県

・下位の県

- 佐賀県、茨城県、福井県、埼玉県、徳島県

■ご当地県の認知状況(上京者)

▶「認知・計(TOP2)」は47%

・上位の県

- 京都府、沖縄県、北海道、大阪府、福岡県

・下位の県

- 島根県、佐賀県、福井県、鳥取県、岐阜県

■認知状況の違い(ご当地県在住者 vs 上京者)

▶ご当地県在住者が上京者より高い県

・島根県、石川県、群馬県、岐阜県

▶上京者がご当地県定着者より高い県

・大阪府、北海道、宮城県、愛知県、香川県、岡山県

■ご当地県の認知(ご当地県在住者/単一回答)

WB(%)	認知・計						認知・計
	よく知られていると思う	まあ知られていると思う	どちらともいえない(わからない)	あまり知られていない(わからない)	まったく知られていない(わからない)		
全体 (n=)	4,700	11.1	36.4	21.2	23.4	7.9	47.5
北海道	100	42.6	30.0	8.9	4.9	13.6	72.6
青森県	100	6.1	50.8	24.4	10.7	8.0	56.9
岩手県	100	7.3	28.0	26.7	25.0	12.9	35.4
宮城県	100	21.0	35.0	26.0	11.0	7.0	56.0
秋田県	100	7.0	34.0	16.0	31.0	12.0	41.0
山形県	100	8.2	33.1	21.8	25.6	11.4	41.2
福島県	100	4.0	35.0	30.0	24.0	7.0	39.0
茨城県	100	6.0	15.0	24.0	41.0	14.0	21.0
栃木県	100	7.7	36.9	25.2	20.0	10.2	44.6
群馬県	100	3.0	43.8	25.2	14.9	13.0	46.8
埼玉県	100	5.0	18.0	22.0	44.0	11.0	23.0
千葉県	100	12.0	43.0	22.0	18.0	5.0	55.0
東京都	100	18.8	43.2	23.9	8.2	5.9	62.0
神奈川県	100	20.0	48.0	23.0	6.0	3.0	68.0
新潟県	100	9.0	29.0	26.0	30.0	6.0	38.0
富山県	100	3.0	23.1	27.0	37.9	9.0	26.1
石川県	100	14.2	61.1	16.0	3.9	4.9	75.2
福井県	100	4.1	18.0	14.0	51.1	12.9	22.0
山梨県	100	9.5	45.5	27.6	16.2	1.1	55.0
長野県	100	7.0	56.0	18.8	15.1	3.1	63.0
岐阜県	100	6.0	25.0	20.0	42.0	7.0	31.0
静岡県	100	9.0	55.0	21.0	11.0	4.0	64.0
愛知県	100	4.0	34.0	25.0	28.0	9.0	38.0
三重県	100	7.0	34.0	20.0	33.0	6.0	41.0
滋賀県	100	10.7	21.2	20.1	40.4	7.6	31.9
京都府	100	40.9	41.2	8.9	3.1	5.9	82.1
大阪府	100	26.1	40.8	16.0	8.0	9.1	66.9
兵庫県	100	10.0	44.0	26.0	13.0	7.0	54.0
奈良県	100	6.0	37.7	20.0	27.1	9.3	43.7
和歌山県	100	3.0	33.6	22.4	31.9	9.1	36.6
鳥取県	100	4.0	23.0	16.0	48.0	9.0	27.0
島根県	100	6.0	21.0	22.0	42.0	9.0	27.0
岡山県	100	3.0	27.0	25.0	39.0	6.0	30.0
広島県	100	18.0	51.0	20.0	7.0	4.0	69.0
山口県	100	1.0	27.0	26.0	40.0	6.0	28.0
徳島県	100	6.0	18.0	14.0	45.0	17.0	24.0
香川県	100	7.0	35.9	22.0	24.2	10.9	42.9
愛媛県	100	5.9	33.0	23.8	29.3	8.0	38.9
高知県	100	6.0	46.1	21.1	22.8	4.0	52.1
福岡県	100	27.0	50.2	13.1	8.8	1.0	77.2
佐賀県	100	3.0	13.0	21.0	39.0	24.0	16.0
長崎県	100	19.0	54.0	14.0	6.0	7.0	73.0
熊本県	100	11.9	50.0	23.1	12.8	2.1	61.9
大分県	100	10.0	40.0	28.0	16.0	6.0	50.0
宮崎県	100	4.8	36.8	19.4	32.6	6.4	41.6
鹿児島県	100	11.2	49.8	26.0	11.1	2.0	60.9
沖縄県	100	39.3	42.0	13.8	1.9	3.0	81.3

※網かけ(縦方向) 1位 2~5位 6~10位 ※下位 1-5位

■ご当地県の認知(上京者/単一回答)

WB(%)	認知・計						認知・計
	よく知られていると思う	まあ知られていると思う	どちらともいえない(わからない)	あまり知られていない(わからない)	まったく知られていない(わからない)		
全体 (n=)	4,300	13.0	34.3	15.9	29.3	7.6	47.2
北海道	100	52.0	34.0	8.0	4.0	2.0	86.0
青森県	100	9.0	50.0	14.0	20.0	7.0	59.0
岩手県	100	7.0	31.0	25.0	30.0	7.0	38.0
宮城県	100	16.0	52.0	13.0	14.0	5.0	68.0
秋田県	100	8.0	31.0	15.0	35.0	11.0	39.0
山形県	100	7.0	33.0	19.0	34.0	7.0	40.0
福島県	100	6.0	27.0	34.0	25.0	8.0	33.0
茨城県	100	11.0	19.0	18.0	40.0	12.0	30.0
栃木県	100	8.0	36.0	17.0	34.0	5.0	44.0
群馬県	100	5.0	29.0	29.0	32.0	5.0	34.0
埼玉県							
千葉県							
東京都							
神奈川県							
新潟県	100	7.0	30.0	27.0	33.0	3.0	37.0
富山県	100	6.0	21.0	16.0	44.0	13.0	27.0
石川県	100	8.0	51.4	14.2	22.4	4.0	59.4
福井県	100	1.1	17.3	7.5	56.7	17.4	18.4
山梨県	100	20.1	42.3	9.6	26.0	2.0	62.4
長野県	100	21.0	45.0	23.0	10.0	1.0	66.0
岐阜県	100	2.0	18.0	13.0	59.0	8.0	20.0
静岡県	100	12.0	54.0	21.0	11.0	2.0	66.0
愛知県	100	9.0	40.0	18.0	25.0	8.0	49.0
三重県	100	9.0	30.8	18.0	40.3	2.0	39.8
滋賀県	100	3.1	21.0	17.6	44.3	13.9	24.1
京都府	100	57.0	33.0	7.0	2.0	1.0	90.0
大阪府	100	39.0	47.0	11.0	1.0	2.0	86.0
兵庫県	100	14.0	45.0	19.0	17.0	5.0	59.0
奈良県	100	12.0	32.0	11.0	41.0	4.0	44.0
和歌山県	100	3.0	26.2	11.3	45.5	14.0	29.2
鳥取県	100	1.7	18.1	11.0	56.7	12.6	19.7
島根県	100	2.1	6.2	9.3	63.0	19.4	8.3
岡山県	100	8.0	32.0	21.0	35.0	4.0	40.0
広島県	100	20.0	56.0	10.0	10.0	4.0	76.0
山口県	100	4.0	17.5	15.5	55.0	8.0	21.5
徳島県	100	2.5	20.4	11.1	50.9	15.2	22.9
香川県	100	15.7	38.0	12.6	27.1	6.7	53.7
愛媛県	100	10.4	24.4	26.9	31.9	6.4	34.9
高知県	100	9.7	42.5	13.0	30.3	4.4	52.2
福岡県	100	32.0	50.0	11.0	5.0	2.0	82.0
佐賀県	100	1.1	13.3	4.3	39.4	41.8	14.5
長崎県	100	20.0	48.0	14.0	14.0	4.0	68.0
熊本県	100	11.0	46.0	23.0	17.0	3.0	57.0
大分県	100	7.0	36.0	21.0	32.0	4.0	43.0
宮崎県	100	7.0	32.0	22.0	26.0	13.0	39.0
鹿児島県	100	12.0	51.0	16.0	17.0	4.0	63.0
沖縄県	100	41.0	46.0	7.0	3.0	3.0	87.0

※網かけ(縦方向) 1位 2~5位 6~10位 ※下位 1-5位

■ご当地県の認知:差分【ご当地県在住者-上京者】

差分(pt)	認知・計						認知・計
	よく知られていると思う	まあ知られていると思う	どちらともいえない(わからない)	あまり知られていない(わからない)	まったく知られていない(わからない)		
全体	-1.9	2.1	5.3	-5.9	0.3		0.3
北海道	-9.4	-4.0	0.9	0.9	11.6		-13.4
青森県	-2.9	0.8	10.4	-9.3	1.0		-2.1
岩手県	0.3	-3.0	1.7	-5.0	5.9		-2.6
宮城県	5.0	-17.0	13.0	-3.0	2.0		-12.0
秋田県	-1.0	3.0	1.0	-4.0	1.0		2.0
山形県	1.2	0.1	2.8	-8.4	4.4		1.2
福島県	-2.0	8.0	-4.0	-1.0	-1.0		6.0
茨城県	-5.0	-4.0	6.0	1.0	2.0		-9.0
栃木県	-0.3	0.9	8.2	-14.0	5.2		0.6
群馬県	-2.0	14.8	-3.8	-17.1	8.0		12.8
埼玉県							
千葉県							
東京都							
神奈川県							
新潟県	2.0	-1.0	-1.0	-3.0	3.0		1.0
富山県	-3.0	2.1	11.0	-6.1	-4.0		-0.9
石川県	6.2	9.7	1.8	-18.5	0.9		15.8
福井県	3.0	0.7	6.5	-5.6	-4.5		3.6
山梨県	-10.6	3.2	18.0	-9.8	-0.9		-7.4
長野県	-14.0	11.0	-4.2	5.1	2.1		-3.0
岐阜県	4.0	7.0	7.0	-17.0	-1.0		11.0
静岡県	-3.0	1.0	0.0	0.0	2.0		-2.0
愛知県	-5.0	-6.0	7.0	3.0	1.0		-11.0
三重県	-2.0	3.2	2.0	-7.3	4.0		1.2
滋賀県	7.6	0.2	2.5	-3.9	-6.3		7.8
京都府	-16.1	8.2	1.9	1.1	4.9		-7.9
大阪府	-12.9	-6.2	5.0	7.0	7.1		-19.1
兵庫県	-4.0	-1.0	7.0	-4.0	2.0		-5.0
奈良県	-6.0	5.7	9.0	-13.9	5.3		-0.3
和歌山県	0.0	7.4	11.1	-13.6	-4.9		7.4
鳥取県	2.3	4.9	5.0	-8.7	-3.6		7.3
島根県	3.9	14.8	12.7	-21.0	-10.4		18.7
岡山県	-5.0	-5.0	4.0	4.0	2.0		-10.0
広島県	-2.0	-5.0	10.0	-3.0	0.0		-7.0
山口県	-3.0	9.5	10.5	-15.0	-2.0		6.5
徳島県	3.5	-2.4	2.9	-5.9	1.8		1.1
香川県	-8.7	-2.1	9.4	-2.9	4.2		-10.8
愛媛県	-4.5	8.6	-3.1	-2.6	1.6		4.0
高知県	-3.7	3.					



ご当地県の認知状況ランキング(ご当地県在住者・上京者)

Q 【ご当地県】の「観光・レジャー」「グルメ・名産品」「有名・著名人・祭り・イベント」「気候・風土・環境」などは、他の都道府県の人に知られていると思いますか
 ※他の都道府県の人には、【ご当地県】出身者は除きます

■ご当地県の認知状況ランキング(TOP1)

▶「よく知られていると思う(TOP1)」の上位県

・ご当地県在住者
 北海道、京都府、沖縄県、福岡県、大阪府

・上京者
 京都府、北海道、沖縄県、大阪府、福岡県

- ご当地県在住者、上京者の上位に入る県は一致している

▶「よく知られていると思う(TOP1)」の下位県

・ご当地県在住者
 山口県、群馬県、和歌山県、富山県、佐賀県、岡山県

・上京者
 福井県、佐賀県、鳥取県、岐阜県、島根県

- ご当地県在住者、上京者いずれも下位に入るのは佐賀県

■ご当地県の認知状況ランキング(ご当地県在住者/単一回答)

■TOP1:よく知られていると思う WB(%)

2024年 順位	都道府県 (n=)	TOP1: よく知られてい ると思う WB(%)
1	北海道	100
2	京都府	100
3	沖縄県	100
4	福岡県	100
5	大阪府	100
6	宮城県	100
7	神奈川県	100
8	長崎県	100
9	東京都	100
10	広島県	100
11	石川県	100
12	千葉県	100
13	熊本県	100
14	鹿児島県	100
15	滋賀県	100
16	兵庫県	100
16	大分県	100
18	山梨県	100
19	新潟県	100
19	静岡県	100
21	山形県	100
22	栃木県	100
23	岩手県	100
24	秋田県	100
24	長野県	100
24	三重県	100
24	香川県	100
28	青森県	100
29	茨城県	100
29	岐阜県	100
29	奈良県	100
29	島根県	100
29	徳島県	100
29	高知県	100
35	愛媛県	100
36	埼玉県	100
37	宮崎県	100
38	福井県	100
39	福島県	100
39	愛知県	100
39	鳥取県	100
42	群馬県	100
42	富山県	100
42	和歌山県	100
42	岡山県	100
42	佐賀県	100
47	山口県	100

※網かけ(縦方向) 1位 2~5位 6~10位 下位1-5位

■ご当地県の認知状況ランキング(上京者/単一回答)

■TOP1:よく知られていると思う WB(%)

2024年 順位	都道府県 (n=)	TOP1: よく知られてい ると思う WB(%)
1	京都府	100
2	北海道	100
3	沖縄県	100
4	大阪府	100
5	福岡県	100
6	長野県	100
7	山梨県	100
8	広島県	100
8	長崎県	100
10	宮城県	100
11	香川県	100
12	兵庫県	100
13	静岡県	100
13	奈良県	100
13	鹿児島県	100
16	茨城県	100
16	熊本県	100
18	愛媛県	100
19	高知県	100
20	青森県	100
20	愛知県	100
20	三重県	100
23	秋田県	100
23	栃木県	100
23	石川県	100
23	岡山県	100
27	岩手県	100
27	山形県	100
27	新潟県	100
27	大分県	100
27	宮崎県	100
32	福島県	100
32	富山県	100
34	群馬県	100
35	山口県	100
36	滋賀県	100
37	和歌山県	100
38	徳島県	100
39	島根県	100
40	岐阜県	100
41	鳥取県	100
42	福井県	100
42	佐賀県	100

※網かけ(縦方向) 1位 2~5位 6~10位 下位1-5位





他県の人に知られていると思うこと(ご当地県在住者・上京者)

Q 【ご当地県】に関して他の都道府県の人にとどのようなことが知られていると思いませんか
※他の都道府県の人には、【ご当地県】出身者は除きます

■他県の人に知られていると思うこと

▶ご当地県在住者・上京者いずれもトップ!

- ・温泉 : 大分県
- ・食 : 北海道
- ・地元名産品 : 沖縄県
- ・地元の風土文化 : 京都府
- ・地元出身のタレント・地元キャラクター : 熊本県
- ・雰囲気・気質 : 沖縄県

▶ご当地県在住者・上京者いずれかがトップ!

- ・自然・環境・気候 : 長野県/北海道
- ・レジャー施設 : 東京都/大阪府
- ・住環境・利便性・街並み : 東京都/京都府
- ・野球サッカーなどのチーム・地元企業 : 広島県/兵庫県

■項目の分類

※41項目を10カテゴリに集約・各カテゴリ項目の平均値を算出している

カテゴリ	項目
温泉	1)温泉
食(特産品・郷土料理・地酒)	9)米・野菜/10)果物/11)肉類/12)海の幸/13)山の幸/14)郷土料理/15)ご当地グルメ/16)お菓子/17)地酒
地元名産品	18)地元名産品
自然・環境・気候	2)紅葉・花など自然鑑賞/5)海水浴・釣り・ハイキング・登山/6)アウトドアスポーツ/29)海・湖・河・山などの自然/30)田園・畑・牧場などの風景/26)気候が良い/27)空気がきれい/水がうまい/28)四季の移り変わりを感じられる
地元の風土文化(神社仏閣・祭り・方言)	3)神社・仏閣・城・文化遺産/23)祭り・イベント/38)方言・なまり/39)歴史的な背景
レジャー施設	4)テーマパーク・遊園地・水族館・動物園/33)文化施設が充実している
住環境・利便性・街並み	7)街並み/35)街並みの雰囲気が良い/8)地元の交通機関/32)生活の利便性が高い/34)住環境・教育環境が良い
地元出身のタレント・地元キャラクター	19)地元出身のタレント/20)文豪・文豪・美術・美術家/21)歌・歌手・音楽家/22)地元キャラクター
野球サッカーなどのチーム・地元企業	24)野球・サッカーなど学生スポーツ/25)野球・サッカーなどクラブチーム/40)地元企業・産業/41)出身校・有名校・名門校
雰囲気・気質(人情に厚い・近所付き合いが密)	31)時間の流れが緩やか/36)親戚・隣近所との付き合いが密/37)人情に厚い

※上京者はご当地県が首都圏以外となるため、上京者の項目に一部3県はランキングされない

■認知されていると思うこと カテゴリ別ランキング(複数回答)

①ご当地県在住者:認知されていると思うこと

1.温泉		2.食		3.地元名産品		4.自然・環境・気候		5.地元の風土文化		6.レジャー施設		7.住環境・利便性・街並み		8.地元出身のタレント・地元キャラクター		9.野球サッカーなどのチーム・地元企業		10.雰囲気・気質	
1 大分県 85.0	1 北海道 26.6	1 沖縄県 22.1	1 長野県 30.1	1 京都府 49.3	1 東京都 42.6	1 東京都 28.8	1 熊本市 27.2	1 広島県 25.8	1 沖縄県 31.5										
2 鹿児島県 80.1	2 山形県 26.5	2 石川県 22.0	2 北海道 26.7	2 広島県 40.5	2 千葉県 39.0	2 神奈川県 23.4	2 兵庫県 24.5	2 福岡県 24.5	2 高知県 14.0										
3 愛媛県 78.9	2 高知県 26.5	3 福岡県 21.8	3 沖縄県 25.2	3 福岡県 36.5	3 大阪府 37.8	3 福岡県 23.0	3 沖縄県 26.2	3 神奈川県 24.3	3 大阪府 9.5										
4 群馬県 77.0	4 沖縄県 26.1	4 京都府 18.2	4 静岡県 24.0	4 高知県 32.4	4 三重県 37.5	4 京都府 21.8	4 広島県 21.5	4 宮城県 17.5	4 鹿児島県 7.8										
5 岐阜県 73.0	5 鹿児島県 25.6	5 広島県 18.0	5 高知県 20.3	5 青森県 31.4	5 長崎県 34.5	5 石川県 19.3	5 長崎県 21.3	4 愛知県 17.5	5 宮崎県 6.3										
6 熊本県 70.2	6 宮崎県 25.0	6 鹿児島県 17.9	6 富山県 17.0	6 奈良県 29.6	6 神奈川県 31.0	6 大阪府 15.1	6 滋賀県 20.6	6 大阪府 16.8	6 秋田県 6.0										
7 静岡県 67.0	7 新潟県 24.8	7 北海道 15.9	6 山梨県 17.0	7 鹿児島県 28.7	7 山梨県 26.7	7 兵庫県 13.0	7 群馬県 19.4	7 福岡県 15.7	6 山形県 6.0										
7 兵庫県 67.0	8 宮城県 23.2	8 静岡県 14.0	8 千葉県 16.6	7 沖縄県 28.7	8 愛知県 25.5	8 長崎県 12.0	8 青森県 19.1	8 静岡県 14.0	8 福岡県 5.9										
9 栃木県 66.9	9 石川県 23.1	9 山梨県 12.2	9 福島県 16.0	9 長崎県 27.8	9 和歌山県 24.0	9 埼玉県 11.2	9 大阪府 18.2	9 千葉県 13.3	9 石川県 5.5										
10 石川県 64.3	10 福岡県 22.5	10 三重県 11.0	10 神奈川県 15.9	10 大阪府 26.7	10 沖縄県 23.0	10 宮城県 10.8	10 鹿児島県 18.1	10 東京都 12.9	10 北海道 5.0										
		10 宮崎県 11.0																	

②上京者:認知されていると思うこと

1.温泉		2.食		3.地元名産品		4.自然・環境・気候		5.地元の風土文化		6.レジャー施設		7.住環境・利便性・街並み		8.地元出身のタレント・地元キャラクター		9.野球サッカーなどのチーム・地元企業		10.雰囲気・気質	
1 大分県 91.0	1 北海道 45.7	1 沖縄県 36.0	1 北海道 39.4	1 京都府 61.8	1 大阪府 46.5	1 京都府 28.4	1 熊本市 33.0	1 兵庫県 36.5	1 沖縄県 33.7										
2 群馬県 90.0	2 沖縄県 35.0	2 京都府 31.0	2 長野県 35.8	2 広島県 45.5	2 三重県 32.9	2 兵庫県 25.4	2 福岡県 29.8	2 広島県 29.3	2 大阪府 15.3										
3 愛媛県 82.3	3 山形県 34.7	3 鹿児島県 24.0	3 沖縄県 27.5	3 青森県 44.5	3 長崎県 27.5	2 福岡県 25.4	3 沖縄県 26.8	3 大阪府 28.5	3 北海道 12.7										
4 鹿児島県 79.0	4 鹿児島県 34.6	4 福岡県 23.0	4 静岡県 24.0	4 大阪府 39.8	4 愛知県 26.0	4 大阪府 19.0	4 群馬県 22.8	4 福岡県 23.5	4 岩手県 11.3										
5 山形県 75.0	5 新潟県 30.8	5 北海道 21.0	5 山梨県 22.9	5 福岡県 39.3	4 沖縄県 26.0	5 宮城県 17.6	5 北海道 21.8	5 愛知県 22.8	4 鹿児島県 11.3										
6 岐阜県 74.0	6 高知県 30.7	6 三重県 19.0	6 高知県 18.6	6 高知県 38.3	6 山梨県 24.8	6 長崎県 17.2	6 大阪府 21.5	6 宮城県 19.5	6 福岡県 11.0										
7 長野県 72.0	7 福岡県 27.9	6 広島県 19.0	6 宮崎県 18.6	7 奈良県 37.0	7 和歌山県 22.4	7 北海道 16.6	7 広島県 21.0	7 鹿児島県 15.8	7 青森県 10.7										
8 熊本県 69.0	8 宮城県 27.7	8 広島県 16.0	8 京都府 18.1	8 沖縄県 34.0	8 北海道 17.5	8 石川県 15.1	8 長崎県 20.5	8 静岡県 14.5	8 高知県 10.0										
9 栃木県 68.0	9 長野県 27.6	9 静岡県 15.0	9 新潟県 18.0	9 鹿児島県 33.0	8 茨城県 17.5	9 岡山県 13.2	9 青森県 20.3	9 岩手県 13.8	9 宮崎県 9.3										
9 兵庫県 68.0	10 宮崎県 27.4	10 高知県 14.9	10 青森県 17.5	10 長崎県 32.0	10 兵庫県 17.0	10 沖縄県 13.0	10 岡山県 17.8	10 青森県 13.0	10 山形県 7.7										
									10 長崎県 7.7										





①-2)ご当地県への愛着

■ご当地県への愛着(ご当地県在住者)

▶「愛着あり・計(TOP2)」は73%

- ・上位の県
 - 静岡県、福岡県、沖縄県、大阪府、兵庫県
- ・下位の県
 - 山形県、福島県、茨城県、埼玉県、徳島県
 - 東北を中心とした東日本が下位に多い傾向

■ご当地県への愛着(ご当地県在住者/単一回答)

WB(%)	(n=)	愛着あり・計 (%)					愛着あり・計 (%)
		とても愛着を感じている	まあ愛着を感じている	どちらともいえない	あまり愛着を感じていない	まったく愛着を感じていない	
全体	4,700	26.8	45.8	16.5	5.2	5.7	72.6
北海道	100	42.3	24.0	13.1	6.2	14.4	66.3
青森県	100	17.1	46.8	25.1	2.0	9.0	63.9
岩手県	100	19.9	44.9	20.2	3.9	11.2	64.7
宮城県	100	30.0	43.0	14.0	6.0	7.0	73.0
秋田県	100	17.0	52.0	16.0	4.0	11.0	69.0
山形県	100	20.9	35.7	23.8	9.4	10.2	56.6
福島県	100	27.0	34.0	25.0	6.0	8.0	61.0
茨城県	100	23.0	39.0	21.0	8.0	9.0	62.0
栃木県	100	14.7	53.9	18.2	3.0	10.2	68.6
群馬県	100	23.8	47.4	19.0	2.9	7.0	71.2
埼玉県	100	19.0	43.0	27.0	6.0	5.0	62.0
千葉県	100	23.0	47.0	24.0	3.0	3.0	70.0
東京都	100	27.4	46.7	18.8	4.1	3.0	74.0
神奈川県	100	40.0	41.0	12.0	6.0	1.0	81.0
新潟県	100	23.0	53.0	9.0	8.0	7.0	76.0
富山県	100	24.1	42.8	16.9	9.1	7.0	67.0
石川県	100	33.6	48.4	10.9	3.0	4.1	82.0
福井県	100	17.8	46.9	17.0	8.3	10.0	64.7
山梨県	100	22.0	50.9	19.9	6.2	1.0	72.9
長野県	100	28.9	51.1	9.8	6.3	3.9	80.1
岐阜県	100	24.0	41.0	23.0	6.0	6.0	65.0
静岡県	100	37.0	49.0	8.0	2.0	4.0	86.0
愛知県	100	24.0	44.0	22.0	6.0	4.0	68.0
三重県	100	21.0	54.0	18.0	1.0	6.0	75.0
滋賀県	100	29.3	44.1	19.0	4.9	2.7	73.4
京都府	100	29.2	50.9	12.0	3.8	4.0	80.1
大阪府	100	31.3	51.5	9.2	5.2	2.9	82.7
兵庫県	100	33.0	49.0	8.0	3.0	7.0	82.0
奈良県	100	25.9	45.7	16.1	5.0	7.3	71.6
和歌山県	100	17.9	60.9	18.3	2.0	1.0	78.7
鳥取県	100	22.0	47.0	16.0	10.0	5.0	69.0
島根県	100	26.0	45.0	18.0	3.0	8.0	71.0
岡山県	100	28.0	48.0	13.0	6.0	5.0	76.0
広島県	100	31.0	49.0	12.0	4.0	4.0	80.0
山口県	100	20.0	55.0	15.0	6.0	4.0	75.0
徳島県	100	11.0	52.0	23.0	7.0	7.0	63.0
香川県	100	29.0	43.7	17.1	3.0	7.1	72.7
愛媛県	100	25.0	50.8	14.1	7.1	3.0	75.8
高知県	100	34.9	40.0	14.1	6.0	5.0	74.9
福岡県	100	43.7	41.4	5.9	6.1	2.9	85.1
佐賀県	100	23.0	47.0	16.0	6.0	8.0	70.0
長崎県	100	28.0	45.0	12.0	9.0	6.0	73.0
熊本県	100	34.6	39.7	17.2	6.3	2.1	74.4
大分県	100	28.0	47.0	16.0	2.0	7.0	75.0
宮崎県	100	23.0	41.7	27.5	4.9	2.9	64.7
鹿児島県	100	35.2	45.4	12.2	5.0	2.2	80.7
沖縄県	100	50.6	32.5	9.9	5.0	2.0	83.1

※網かけ(縦方向) 1位 2~5位 6~10位 ※下位 1-5位

■ご当地県への愛着(上京者)

▶「愛着あり・計(TOP2)」は78%

- ・上位の県
 - 福岡県、北海道、長野県、高知県、熊本県
- ・下位の県
 - 鳥根県、鳥取県、栃木県、岐阜県、福島県、茨城県

■ご当地県への愛着(上京者/単一回答)

WB(%)	(n=)	愛着あり・計 (%)					愛着あり・計 (%)
		とても愛着を感じている	まあ愛着を感じている	どちらともいえない	あまり愛着を感じていない	まったく愛着を感じていない	
全体	4,300	35.3	42.8	11.9	5.9	4.0	78.1
北海道	100	58.0	30.0	8.0	0.0	4.0	88.0
青森県	100	32.0	45.0	11.0	4.0	8.0	77.0
岩手県	100	32.0	44.0	16.0	6.0	2.0	76.0
宮城県	100	47.0	36.0	9.0	5.0	3.0	83.0
秋田県	100	34.0	39.0	12.0	10.0	5.0	73.0
山形県	100	31.0	46.0	14.0	4.0	5.0	77.0
福島県	100	26.0	43.0	18.0	6.0	7.0	69.0
茨城県	100	29.0	40.0	16.0	12.0	3.0	69.0
栃木県	100	23.0	45.0	22.0	7.0	3.0	68.0
群馬県	100	32.0	44.0	14.0	5.0	5.0	76.0
埼玉県							
千葉県							
東京都							
神奈川県							
新潟県	100	37.0	43.0	15.0	4.0	1.0	80.0
富山県	100	37.0	46.0	9.0	6.0	2.0	83.0
石川県	100	25.2	44.4	15.4	12.0	3.0	69.6
福井県	100	31.6	44.0	9.8	7.8	6.9	75.5
山梨県	100	33.7	42.7	10.6	6.0	7.0	76.4
長野県	100	33.0	55.0	8.0	3.0	1.0	88.0
岐阜県	100	30.5	38.0	18.5	11.0	2.0	68.5
静岡県	100	38.0	43.0	12.0	3.0	4.0	81.0
愛知県	100	25.0	52.0	15.0	5.0	3.0	77.0
三重県	100	25.0	52.8	13.3	8.0	1.0	77.8
滋賀県	100	33.7	39.8	12.0	7.9	6.6	73.6
京都府	100	33.0	46.0	11.0	6.0	4.0	79.0
大阪府	100	36.0	49.0	12.0	2.0	1.0	85.0
兵庫県	100	35.0	47.0	12.0	3.0	3.0	82.0
奈良県	100	35.0	48.0	8.0	6.0	3.0	83.0
和歌山県	100	33.1	48.5	11.0	2.0	5.3	81.7
鳥取県	100	26.6	39.9	15.6	14.5	3.4	66.5
島根県	100	36.2	27.9	13.2	14.9	7.7	64.1
岡山県	100	29.0	49.0	11.0	6.0	5.0	78.0
広島県	100	48.0	38.0	8.0	4.0	2.0	86.0
山口県	100	28.5	44.5	13.0	11.0	3.0	73.0
徳島県	100	27.9	45.2	13.1	6.2	7.6	73.1
香川県	100	32.5	47.5	13.1	4.0	3.0	79.9
愛媛県	100	32.9	49.9	7.9	5.0	4.4	82.7
高知県	100	47.5	39.5	6.6	3.0	3.4	87.0
福岡県	100	49.0	42.0	6.0	1.0	2.0	91.0
佐賀県	100	29.2	46.9	12.8	6.9	4.2	76.1
長崎県	100	35.0	40.0	13.0	5.0	7.0	75.0
熊本県	100	43.0	44.0	7.0	6.0	0.0	87.0
大分県	100	52.0	32.0	6.0	5.0	5.0	84.0
宮崎県	100	39.0	34.0	13.0	5.0	9.0	73.0
鹿児島県	100	39.0	43.0	11.0	3.0	4.0	82.0
沖縄県	100	56.0	27.0	11.0	2.0	4.0	83.0

※網かけ(縦方向) 1位 2~5位 6~10位 ※下位 1-5位

■愛着の違い(ご当地県在住者 vs 上京者)

▶上京者がご当地県定着者より高い傾向

- ・北海道、青森県など北日本で差分が大きい傾向

▶ご当地県在住者が上京者より高い県

- ・石川県

■ご当地県への愛着:差分【ご当地県在住者-上京者】

差分(pt)	愛着あり・計 (pt)					愛着あり・計 (pt)
	とても愛着を感じている	まあ愛着を感じている	どちらともいえない	あまり愛着を感じていない	まったく愛着を感じていない	
全体	-8.5	3.0	4.6	-0.7	1.7	-5.5
北海道	-15.7	-6.0	5.1	6.2	10.4	-21.7
青森県	-14.9	1.8	14.1	-2.0	1.0	-13.1
岩手県	-12.1	0.9	4.2	-2.1	9.2	-11.3
宮城県	-17.0	7.0	5.0	1.0	4.0	-10.0
秋田県	-17.0	13.0	4.0	-6.0	6.0	-4.0
山形県	-10.1	-10.3	9.8	5.4	5.2	-20.4
福島県	1.0	-9.0	7.0	0.0	1.0	-8.0
茨城県	-6.0	-1.0	5.0	-4.0	6.0	-7.0
栃木県	-8.3	8.9	-3.8	-4.0	7.2	0.6
群馬県	-8.2	3.4	5.0	-2.1	2.0	-4.8
埼玉県						
千葉県						
東京都						
神奈川県						
新潟県	-14.0	10.0	-6.0	4.0	6.0	-4.0
富山県	-12.9	-3.2	7.9	3.1	5.0	-16.0
石川県	8.4	4.0	-4.5	-9.0	1.1	12.4
福井県	-13.8	2.9	7.2	0.5	3.1	-10.8
山梨県	-11.7	8.2	9.3	0.2	-6.0	-3.5
長野県	-4.1	-3.9	1.8	3.3	2.9	-7.9
岐阜県	-6.5	3.0	4.5	-5.0	4.0	-3.5
静岡県	-1.0	6.0	-4.0	-1.0	0.0	5.0
愛知県	-1.0	-8.0	7.0	1.0	1.0	-9.0
三重県	-4.0	1.2	4.7	-7.0	5.0	-2.8
滋賀県	-4.4	4.3	7.0	-3.0	-3.9	-0.2
京都府	-3.8	4.9	1.0	-2.2	0.0	1.1
大阪府	-4.7	2.5	-2.8	3.2	1.9	-2.3
兵庫県	-2.0	2.0	-4.0	0.0	4.0	0.0
奈良県	-9.1	-2.3	8.1	-1.0	4.3	-11.4
和歌山県	-15.2	12.4	7.3	0.0	-4.3	-3.0
鳥取県	-4.6	7.1	0.4	-4.5	1.6	2.5
島根県	-10.2	17.1	4.8	-11.9	0.3	6.9
岡山県	-1.0	-1.0	2.0	0.0	0.0	-2.0
広島県	-17.0	11.0	4.0	0.0	2.0	-6.0
山口県	-8.5	10.5	2.0	-5.0	1.0	2.0
徳島県	-16.9	6.8	9.9	0.8	-0.6	-10.1
香川県	-3.5	-3.8	4.0	-1.0	4.1	-7.2
愛媛県	-7.9	0.9	6.2	2.1	-1.4	-6.9
高知県	-12.6	0.5	7.5	3.0	1.6	-12.1
福岡県	-5.3	-0.6	-0.1	5.1	0.9	-5.9
佐賀県	-6.2	0.1	3.2	-0.9	3.8	-6.1
長崎県	-7.0	5.0	-1.0	4.0	-1.0	-2.0
熊本県	-8.4	-4.3	10.2	0.3	2.1	-12.6
大分県	-24.0	15.0	10.0	-3.0	2.0	-9.0
宮崎県	-16.0	7.7	14.5	-0.1	-6.1	-8.3
鹿児島県	-3.8	2.4	1.2	2.0	-1.8	-1.3
沖縄県	-5.4	5.5	-1.1	3.0	-2.0	0.1

※赤字:ご当地県在住者が高い ※青字:上京者が高い

※網掛けは10pt以上の差分

■ご当地県への愛着ランキング(TOPI)

▶「とても愛着を感じている(TOPI)」の上位県

・ご当地県在住者
沖縄県、福岡県、北海道、神奈川県、静岡県

・上京者
北海道、沖縄県、大分県、福岡県、広島県

- ご当地県在住者、上京者いずれも上位に入るのは、沖縄県、福岡県、北海道

▶「とても愛着を感じている(TOPI)」の下位県

・ご当地県在住者
徳島県、栃木県、秋田県、青森県、福井県

・上京者
栃木県、三重県、愛知県、石川県、福島県

- ご当地県在住者、上京者いずれも下位に入るのは栃木県

■ご当地県への愛着ランキング(ご当地県在住者/単一回答)

■TOPI:とても愛着を感じている WB(%)

2024年 順位	都道府県 (n=)	TOPI: とても愛着を 感じている WB(%)
1	沖縄県 100	50.6
2	福岡県 100	43.7
3	北海道 100	42.3
4	神奈川県 100	40.0
5	静岡県 100	37.0
6	鹿児島県 100	35.2
7	高知県 100	34.9
8	熊本県 100	34.6
9	石川県 100	33.6
10	兵庫県 100	33.0
11	大阪府 100	31.3
12	広島県 100	31.0
13	宮城県 100	30.0
14	滋賀県 100	29.3
15	京都府 100	29.2
16	香川県 100	29.0
17	長野県 100	28.9
18	岡山県 100	28.0
18	長崎県 100	28.0
18	大分県 100	28.0
21	東京都 100	27.4
22	福島県 100	27.0
23	島根県 100	26.0
24	奈良県 100	25.9
25	愛媛県 100	25.0
26	富山県 100	24.1
27	岐阜県 100	24.0
27	愛知県 100	24.0
29	群馬県 100	23.8
30	茨城県 100	23.0
30	千葉県 100	23.0
30	新潟県 100	23.0
30	佐賀県 100	23.0
30	宮崎県 100	23.0
35	山梨県 100	22.0
35	鳥取県 100	22.0
37	三重県 100	21.0
38	山形県 100	20.9
39	山口県 100	20.0
40	岩手県 100	19.9
41	埼玉県 100	19.0
42	和歌山県 100	17.9
43	福井県 100	17.8
44	青森県 100	17.1
45	秋田県 100	17.0
46	栃木県 100	14.7
47	徳島県 100	11.0

※網かけ(縦方向) 1位 2~5位 6~10位 下位1-5位

■ご当地県への愛着ランキング(上京者/単一回答)

■TOPI:とても愛着を感じている WB(%)

2024年 順位	都道府県 (n=)	TOPI: とても愛着を 感じている WB(%)
1	北海道 100	58.0
2	沖縄県 100	56.0
3	大分県 100	52.0
4	福岡県 100	49.0
5	広島県 100	48.0
6	高知県 100	47.5
7	宮城県 100	47.0
8	熊本県 100	43.0
9	宮崎県 100	39.0
9	鹿児島県 100	39.0
11	静岡県 100	38.0
12	新潟県 100	37.0
12	富山県 100	37.0
14	島根県 100	36.2
15	大阪府 100	36.0
16	兵庫県 100	35.0
16	奈良県 100	35.0
16	長崎県 100	35.0
19	秋田県 100	34.0
20	山梨県 100	33.7
20	滋賀県 100	33.7
22	和歌山県 100	33.1
23	長野県 100	33.0
23	京都府 100	33.0
25	愛媛県 100	32.9
26	香川県 100	32.5
27	青森県 100	32.0
27	岩手県 100	32.0
27	群馬県 100	32.0
30	福井県 100	31.6
31	山形県 100	31.0
32	岐阜県 100	30.5
33	佐賀県 100	29.2
34	茨城県 100	29.0
34	岡山県 100	29.0
36	山口県 100	28.5
37	徳島県 100	27.9
38	鳥取県 100	26.6
39	福島県 100	26.0
40	石川県 100	25.2
41	愛知県 100	25.0
41	三重県 100	25.0
43	栃木県 100	23.0

※網かけ(縦方向) 1位 2~5位 6~10位 下位1-5位



愛着を感じていること(ご当地県在住者・上京者)

Q あなたは【ご当地県】のどのようなことに愛着を感じていますか

■愛着を感じていること

▶ご当地県在住者・上京者いずれもトップ1

- ・自然・環境・気候 : 長野県
- ・地元の風土文化 : 京都府
- ・野球サッカーなどのチーム・地元企業 : 広島県
- ・雰囲気・気質 : 沖縄県

▶ご当地県在住者・上京者いずれかがトップ1

- ・温泉 : 鹿児島県 / 大分県
- ・食 : 高知県 / 山形県
- ・地元名産品 : 沖縄県 / 高知県
- ・レジャー施設 : 東京都 / 三重県
- ・住環境・利便性・街並み : 東京都 / 兵庫県
- ・地元出身のタレント・地元キャラクター : 沖縄県 / 熊本県

■項目の分類

※41項目を10カテゴリに集約・各カテゴリ項目の平均値を算出している

カテゴリ	項目
温泉	1)温泉
食(特産品・郷土料理・地酒)	9)米・野菜/10)果物/11)肉類/12)海の幸/13)山の幸/14)郷土料理/15)ご当地グルメ/16)お菓子/17)地酒
地元名産品	18)地元名産品
自然・環境・気候	2)紅葉・花など自然鑑賞/5)海水浴・釣り・ハイキング・登山/6)アウトドアスポーツ/29)海・湖・河・山などの自然/30)田園・畑・牧場などの風景/26)気候が良い/27)空気がきれい・水がうまい/28)四季の移り変わりを感じられる
地元の風土文化(神社仏閣・祭り・方言)	3)神社・仏閣・城・文化遺産/23)祭り・イベント/38)方言・なまり/39)歴史的な背景
レジャー施設	4)テーマパーク・遊園地・水族館・動物園/33)文化施設が充実している
住環境・利便性・街並み	7)街並み/35)街並みの雰囲気が良い/8)地元の交通機関/32)生活の利便性が高い/34)住環境・教育環境が良い
地元出身のタレント・地元キャラクター	19)地元出身のタレント/20)文豪・文豪・美術・美術家/21)歌・歌手・音楽家/22)地元キャラクター
野球サッカーなどのチーム・地元企業	24)野球・サッカーなど学生スポーツ/25)野球・サッカーなどクラブチーム/40)地元企業・産業/41)出身校・有名校・名門校
雰囲気・気質(人情に厚い・近所付き合いが密)	31)時間の流れが緩やか/36)親戚・隣近所との付き合いが密/37)人情に厚い

※上京者はご当地県が首都圏以外となるため、上京者の項目に一部3県はランキングされない

■愛着を感じていること カテゴリ別ランキング(複数回答)

①ご当地県在住者:愛着を感じていること

										WB(%)
1.温泉	2.食	3.地元名産品	4.自然・環境・気候	5.地元の風土文化	6.レジャー施設	7.住環境・利便性・街並み	8.地元出身のタレント・地元キャラクター	9.野球サッカーなどのチーム・地元企業	10.雰囲気・気質	
1 鹿児島県 65.4	1 高知県 25.5	1 沖縄県 19.9	1 長野県 24.2	1 京都府 31.6	1 東京都 21.2	1 東京都 29.3	1 沖縄県 14.3	1 広島県 17.3	1 沖縄県 28.7	
2 大分県 65.0	2 山形県 24.9	2 高知県 17.0	2 北海道 22.6	2 福岡県 24.1	2 千葉県 20.0	2 福岡県 28.4	2 福岡県 14.1	2 神奈川県 13.8	2 佐賀県 14.3	
3 群馬県 60.9	3 宮崎県 24.0	3 北海道 16.7	2 静岡県 22.6	3 広島県 23.3	3 神奈川県 18.0	3 神奈川県 25.8	3 熊本県 13.3	3 宮城県 11.3	3 宮崎県 14.0	
4 熊本県 46.8	4 佐賀県 22.7	4 福岡県 15.8	4 滋賀県 21.7	4 沖縄県 22.1	4 大阪府 17.2	4 埼玉県 21.0	4 広島県 10.8	3 愛知県 11.3	4 大阪府 12.7	
5 宮城県 45.0	5 石川県 22.5	5 三重県 13.0	5 鳥取県 21.3	5 高知県 21.5	5 愛知県 17.0	5 宮城県 20.0	4 長崎県 10.8	5 福岡県 10.3	5 高知県 12.3	
6 岩手県 40.9	6 鹿児島県 22.0	6 広島県 12.0	6 和歌山県 20.4	6 三重県 21.0	5 三重県 17.0	6 大阪府 19.0	6 群馬県 10.3	6 静岡県 7.5	6 和歌山県 11.6	
7 福島県 40.0	7 北海道 21.1	7 鹿児島県 11.8	7 高知県 19.8	7 鹿児島県 20.4	7 福岡県 14.0	7 愛知県 18.8	7 宮城県 9.8	6 兵庫県 7.5	7 秋田県 11.0	
8 静岡県 38.0	8 熊本県 20.7	8 宮崎県 11.7	8 宮崎県 19.7	8 宮城県 19.5	8 長崎県 12.5	8 京都府 18.0	8 鹿児島県 9.5	8 沖縄県 7.2	7 鳥根県 11.0	
9 愛媛県 36.6	9 新潟県 20.6	9 京都府 11.5	9 福島県 19.1	9 青森県 19.2	9 和歌山県 10.3	9 千葉県 17.6	9 神奈川県 7.8	9 茨城県 7.0	9 鹿児島県 10.9	
10 佐賀県 36.0	9 福井県 20.6	10 宮城県 11.0	10 福井県 18.3	10 熊本県 18.9	10 宮城県 10.0	10 石川県 17.3	9 岡山県 7.8	10 大阪府 6.7	10 山形県 10.7	
		10 長崎県 11.0								

②上京者:愛着を感じていること

										WB(%)
1.温泉	2.食	3.地元名産品	4.自然・環境・気候	5.地元の風土文化	6.レジャー施設	7.住環境・利便性・街並み	8.地元出身のタレント・地元キャラクター	9.野球サッカーなどのチーム・地元企業	10.雰囲気・気質	
1 大分県 67.0	1 山形県 33.7	1 高知県 25.2	1 長野県 27.4	1 京都府 33.8	1 三重県 18.4	1 兵庫県 27.2	1 熊本県 17.5	1 広島県 21.8	1 沖縄県 33.7	
2 群馬県 56.0	2 高知県 33.1	2 沖縄県 20.0	2 北海道 25.5	2 高知県 32.9	2 大阪府 15.5	2 福岡県 25.0	2 沖縄県 15.5	2 兵庫県 17.0	2 高知県 21.8	
3 山形県 55.0	3 北海道 32.0	3 北海道 19.0	3 高知県 24.7	3 広島県 30.3	3 茨城県 13.5	3 宮城県 23.0	3 愛媛県 14.5	3 愛知県 15.0	3 岩手県 18.7	
4 鹿児島県 50.0	4 新潟県 30.8	3 鹿児島県 19.0	4 岩手県 23.4	4 沖縄県 28.3	4 愛知県 11.0	4 京都府 21.0	4 福岡県 12.5	4 宮城県 13.3	3 鹿児島県 18.7	
5 栃木県 48.0	5 鹿児島県 28.9	5 富山県 18.0	5 和歌山県 22.3	5 青森県 27.8	4 沖縄県 11.0	5 大阪府 19.0	5 青森県 9.8	5 大阪府 11.8	5 佐賀県 17.7	
6 長野県 46.0	6 大分県 27.1	6 熊本県 17.0	6 山形県 21.9	6 熊本県 27.5	6 山梨県 10.8	6 北海道 17.4	6 宮城県 9.8	6 鹿児島県 11.5	5 宮城県 17.7	
7 熊本県 44.0	7 宮崎県 26.8	7 青森県 16.0	7 大分県 21.6	7 奈良県 26.8	7 長崎県 10.0	6 岡山県 17.4	7 滋賀県 9.6	7 高知県 10.0	7 大阪府 17.0	
8 佐賀県 41.5	8 岩手県 26.7	7 福島県 16.0	8 鳥取県 21.4	8 鹿児島県 25.3	8 和歌山県 9.8	8 長崎県 16.6	8 群馬県 9.5	7 沖縄県 10.0	8 大分県 16.7	
9 福島県 39.0	9 青森県 26.1	7 新潟県 16.0	9 青森県 20.9	9 大阪府 25.0	9 大分県 9.0	9 鹿児島県 16.4	9 鹿児島県 9.3	9 和歌山県 9.8	9 富山県 16.3	
10 宮城県 38.0	10 宮城県 24.6	10 鳥根県 15.6	10 福島県 19.9	10 鳥根県 24.8	10 福岡県 8.5	10 奈良県 16.2	10 高知県 9.0	9 福岡県 9.8	10 鳥取県 16.1	





最も愛着がある都道府県(ご当地県在住者・上京者)

Q あなたの出身地や現在の居住地、また居住年数にかかわらず最も愛着を感じている都道府県はどこですか

■最も愛着がある都道府県(ご当地県在住者)

▶ご当地県に最も愛着がある人は8割強

- ・上位5県: 沖縄県、石川県、山口県、兵庫県、高知県
 - ・下位5県: 山形県、茨城県、北海道、福島県、青森県
- 東北地方のご当地県在住者の愛着度が低い傾向

■最も愛着がある都道府県(上京者)

▶ご当地県に最も愛着がある人は約6割

- ・上位5県: 沖縄県、静岡県、福岡県、山梨県、和歌山県
 - ・下位5県: 島根県、山口県、栃木県、鳥取県、滋賀県
- 中国・四国地方からの上京者の愛着度が低い傾向

■最も愛着がある都道府県(ご当地県在住者/単一回答)

WB(%)	現在住んでいる 都道府県 (ご当地県)	順位	以前住んだことが ある都道府県	上記以外の両親や 親族に関わりがあ る都道府県	その他	
						(n=)
全体	4,700	82.3	—	4.3	5.6	7.8
北海道	100	73.6	(45)	2.9	10.2	13.3
青森県	100	74.3	(43)	6.0	9.9	9.9
岩手県	100	74.9	(41)	6.3	6.9	11.9
宮城県	100	75.0	(39)	4.0	11.0	10.0
秋田県	100	75.0	(39)	5.0	7.0	13.0
山形県	100	71.7	(47)	5.8	11.1	11.3
福島県	100	74.0	(44)	8.0	5.0	13.0
茨城県	100	73.0	(46)	3.0	15.0	9.0
栃木県	100	75.8	(37)	3.0	10.0	11.2
群馬県	100	74.9	(41)	7.1	7.0	11.0
埼玉県	100	87.0	(11)	3.0	6.0	4.0
千葉県	100	84.0	(21)	1.0	2.0	13.0
東京都	100	81.0	(31)	2.0	10.1	6.9
神奈川県	100	86.0	(14)	2.0	6.0	6.0
新潟県	100	82.0	(25)	7.0	2.0	9.0
富山県	100	78.9	(34)	6.0	6.9	8.2
石川県	100	92.0	(2)	1.0	2.0	5.0
福井県	100	75.6	(38)	7.4	5.0	12.0
山梨県	100	87.0	(11)	4.0	6.1	2.9
長野県	100	87.0	(11)	5.0	2.1	5.9
岐阜県	100	82.0	(25)	6.0	6.0	6.0
静岡県	100	88.0	(9)	4.0	3.0	5.0
愛知県	100	83.0	(22)	3.0	2.0	12.0
三重県	100	85.0	(17)	4.0	4.0	7.0
滋賀県	100	81.9	(29)	5.0	4.2	8.9
京都府	100	88.4	(8)	0.0	4.8	6.8
大阪府	100	85.7	(15)	0.0	7.2	7.2
兵庫県	100	90.0	(4)	2.0	3.0	5.0
奈良県	100	84.8	(19)	3.9	2.1	9.2
和歌山県	100	88.8	(7)	2.0	4.0	5.1
鳥取県	100	82.0	(25)	6.0	4.0	8.0
島根県	100	79.0	(33)	5.0	6.0	10.0
岡山県	100	85.0	(17)	5.0	4.0	6.0
広島県	100	88.0	(9)	6.0	3.0	3.0
山口県	100	91.0	(3)	2.0	4.0	3.0
徳島県	100	77.0	(35)	7.0	5.0	11.0
香川県	100	89.0	(6)	2.0	5.0	4.0
愛媛県	100	81.1	(30)	5.0	6.0	7.9
高知県	100	89.2	(5)	2.9	2.0	5.9
福岡県	100	84.1	(20)	5.9	8.1	1.9
佐賀県	100	77.0	(35)	6.0	5.0	12.0
長崎県	100	83.0	(22)	8.0	6.0	3.0
熊本県	100	83.0	(22)	6.0	4.9	6.1
大分県	100	82.0	(25)	1.0	8.0	9.0
宮崎県	100	81.0	(31)	11.0	1.0	7.0
鹿児島県	100	85.1	(16)	2.0	7.0	5.9
沖縄県	100	93.3	(1)	0.0	1.9	4.8

※網かけ(縦方向) 1位 2~5位 6~10位 (下位)1-5位

■最も愛着がある都道府県(上京者/単一回答)

WB(%)	18歳までに 最も長く住んでいた 都道府県 (ご当地県)	順位	現在住んでいる 都道府県 (首都圏)	以前住んだことが ある都道府県	上記以外の両親や 親族に関わりがあ る都道府県	その他	
							(n=)
全体	4,300	60.9	—	25.2	7.6	2.0	4.3
北海道	100	66.0	(8)	25.0	5.0	2.0	2.0
青森県	100	60.0	(22)	27.0	7.0	2.0	4.0
岩手県	100	59.0	(31)	28.0	9.0	1.0	3.0
宮城県	100	67.0	(7)	22.0	5.0	2.0	4.0
秋田県	100	56.0	(37)	33.0	2.0	4.0	5.0
山形県	100	60.0	(22)	25.0	11.0	2.0	2.0
福島県	100	61.0	(17)	29.0	4.0	1.0	5.0
茨城県	100	60.0	(22)	27.0	8.0	0.0	5.0
栃木県	100	51.0	(41)	33.0	8.0	3.0	5.0
群馬県	100	60.0	(22)	29.0	5.0	2.0	4.0
埼玉県							
千葉県							
東京都							
神奈川県							
新潟県	100	61.0	(17)	30.0	8.0	1.0	0.0
富山県	100	57.0	(36)	31.0	8.0	1.0	3.0
石川県	100	58.6	(33)	23.4	10.0	3.0	5.0
福井県	100	64.4	(10)	27.1	5.0	1.0	2.5
山梨県	100	69.0	(4)	21.0	4.0	0.0	6.0
長野県	100	62.0	(16)	27.0	6.0	2.0	3.0
岐阜県	100	58.0	(34)	28.0	7.0	2.0	5.0
静岡県	100	70.0	(2)	20.0	3.0	2.0	5.0
愛知県	100	60.0	(22)	26.0	8.0	2.0	4.0
三重県	100	60.5	(20)	24.3	7.0	2.0	6.3
滋賀県	100	54.4	(39)	16.0	16.8	6.5	6.3
京都府	100	60.0	(22)	24.0	9.0	4.0	3.0
大阪府	100	63.0	(12)	16.0	15.0	0.0	6.0
兵庫県	100	60.0	(22)	28.0	4.0	2.0	6.0
奈良県	100	64.0	(11)	18.0	7.0	3.0	8.0
和歌山県	100	68.1	(5)	20.6	8.0	0.0	3.3
鳥取県	100	52.2	(40)	31.8	8.9	3.7	3.3
島根県	100	47.9	(43)	38.9	8.0	0.0	5.3
岡山県	100	59.0	(31)	23.0	11.0	4.0	3.0
広島県	100	60.0	(22)	21.0	9.0	6.0	4.0
山口県	100	50.0	(42)	32.0	11.0	2.0	5.0
徳島県	100	60.5	(20)	20.9	11.2	1.0	6.4
香川県	100	64.9	(9)	21.1	7.0	3.0	4.0
愛媛県	100	55.1	(38)	29.0	7.4	1.0	7.4
高知県	100	63.0	(12)	23.7	7.8	1.0	4.5
福岡県	100	70.0	(2)	19.0	4.0	3.0	4.0
佐賀県	100	59.1	(30)	20.8	12.0	1.1	7.0
長崎県	100	63.0	(12)	21.0	7.0	1.0	8.0
熊本県	100	63.0	(12)	29.0	2.0	5.0	1.0
大分県	100	58.0	(34)	24.0	15.0	1.0	2.0
宮崎県	100	68.0	(6)	25.0	4.0	1.0	2.0
鹿児島県	100	61.0	(17)	26.0	8.0	2.0	3.0
沖縄県	100	74.0	(1)	19.0	3.0	1.0	3.0

※網かけ(縦方向) 1位 2~5位 6~10位 (下位)1-5位



①-3)ご当地県への旅行推奨



ご当地県への旅行推奨(ご当地県在住者・上京者)

Q 他の都道府県の人に【ご当地県】へ旅行に来てほしいと思いますか(ご当地県在住者)
 Q 他の都道府県の人に【ご当地県】を旅行先として薦めたいと思いますか(上京者)
 ※宿泊を伴う旅行としてお答えください

■ご当地県への旅行推奨(ご当地県在住者)

▶「来てほしいと思う・計(TOP2)」は65%

- ・上位の県
 - 鹿児島県、熊本県、大分県、石川県、長崎県
 - 九州を中心とした西日本に多い傾向
- ・下位の県
 - 埼玉県、東京都、茨城県、千葉県、愛知県
 - 首都圏を中心に多い傾向

■ご当地県への旅行推奨(ご当地県在住者/単一回答)

WB(%) (n=)	来てほしいと思う・計 (%)						
	ぜひ来てほしいと思う	まあ来てほしいと思う	どちらともいえない	あまり来てほしいと思わない	まったく来てほしくない		
全体	4,700	27.0	38.3	24.6	4.9	5.1	65.4
北海道	100	39.5	25.0	15.8	6.1	13.6	64.5
青森県	100	25.1	37.8	29.1	3.0	5.0	62.9
岩手県	100	22.9	37.9	24.5	6.9	7.9	60.7
宮城県	100	38.0	37.0	15.0	4.0	6.0	75.0
秋田県	100	30.0	31.0	24.0	5.0	10.0	61.0
山形県	100	32.7	33.6	18.9	6.4	8.4	66.3
福島県	100	27.0	39.0	26.0	2.0	6.0	66.0
茨城県	100	17.0	33.0	31.0	12.0	7.0	50.0
栃木県	100	27.6	38.2	23.0	2.0	9.2	65.8
群馬県	100	24.0	47.8	20.2	3.0	5.0	71.8
埼玉県	100	10.0	23.0	48.0	13.0	6.0	33.0
千葉県	100	15.0	40.0	37.0	4.0	4.0	55.0
東京都	100	14.9	28.9	36.9	12.3	7.0	43.8
神奈川県	100	24.0	40.0	30.0	5.0	1.0	64.0
新潟県	100	29.0	37.0	23.0	8.0	3.0	66.0
富山県	100	24.3	42.5	20.9	6.1	6.1	66.9
石川県	100	38.9	38.0	18.0	3.0	2.0	77.0
福井県	100	27.7	44.2	19.1	1.0	8.0	71.9
山梨県	100	23.3	43.5	30.2	2.0	1.0	66.8
長野県	100	29.2	44.1	23.9	0.9	2.0	73.3
岐阜県	100	22.0	40.0	26.0	6.0	6.0	62.0
静岡県	100	29.0	43.0	22.0	4.0	2.0	72.0
愛知県	100	17.0	38.0	31.0	7.0	7.0	55.0
三重県	100	22.0	42.0	25.0	5.0	6.0	64.0
滋賀県	100	23.0	34.2	31.9	6.2	4.8	57.2
京都府	100	22.2	36.0	25.0	8.8	8.0	58.2
大阪府	100	22.3	37.9	27.9	6.9	5.0	60.2
兵庫県	100	21.0	42.0	26.0	7.0	4.0	63.0
奈良県	100	17.8	48.1	20.9	4.9	8.2	65.9
和歌山県	100	24.1	45.3	24.4	3.2	3.0	69.4
鳥取県	100	29.0	33.0	32.0	2.0	4.0	62.0
島根県	100	29.0	36.0	28.0	3.0	4.0	65.0
岡山県	100	20.0	37.0	32.0	5.0	6.0	57.0
広島県	100	31.0	43.0	20.0	4.0	2.0	74.0
山口県	100	23.0	44.0	28.0	4.0	1.0	67.0
徳島県	100	25.0	35.0	30.0	3.0	7.0	60.0
香川県	100	25.0	37.8	20.2	4.9	12.1	62.8
愛媛県	100	27.8	41.6	22.4	4.2	4.0	69.4
高知県	100	31.4	42.5	15.0	5.0	6.1	73.9
福岡県	100	40.9	33.2	20.2	2.9	2.9	74.1
佐賀県	100	24.0	39.0	26.0	5.0	6.0	63.0
長崎県	100	34.0	43.0	14.0	8.0	1.0	77.0
熊本県	100	38.6	39.8	18.4	2.1	1.0	78.5
大分県	100	35.0	43.0	15.0	3.0	4.0	78.0
宮崎県	100	31.6	36.2	27.0	1.0	4.1	67.8
鹿児島県	100	45.2	34.9	18.9	1.0	0.0	80.1
沖縄県	100	39.7	34.3	16.0	7.0	3.0	74.0

※網かけ(縦方向) 1位 2~5位 6~10位 ※下位 1~5位

■ご当地県への旅行推奨(上京者)

▶「薦めたい・計(TOP2)」は66%

- ・上位の県
 - 北海道、沖縄県、福岡県、熊本県、長野県、
- ・下位の県
 - 愛知県、茨城県、奈良県、徳島県、鳥取県

■ご当地県への旅行推奨(上京者/単一回答)

WB(%) (n=)	薦めたい・計 (%)						
	ぜひ薦めたい	まあ薦めたい	どちらともいえない	あまり薦めたくない	まったく薦めたくない		
全体	4,300	26.6	39.0	24.8	5.8	3.8	65.6
北海道	100	56.0	33.0	8.0	1.0	2.0	89.0
青森県	100	22.0	45.0	25.0	4.0	4.0	67.0
岩手県	100	22.0	39.0	33.0	5.0	1.0	61.0
宮城県	100	37.0	40.0	16.0	2.0	5.0	77.0
秋田県	100	23.0	36.0	25.0	7.0	9.0	59.0
山形県	100	24.0	45.0	23.0	5.0	3.0	69.0
福島県	100	17.0	46.0	27.0	4.0	6.0	63.0
茨城県	100	22.0	24.0	37.0	12.0	5.0	46.0
栃木県	100	20.0	37.0	40.0	2.0	1.0	57.0
群馬県	100	28.0	38.0	25.0	4.0	5.0	66.0
埼玉県							
千葉県							
東京都							
神奈川県							
新潟県	100	22.0	37.0	30.0	6.0	5.0	59.0
富山県	100	30.0	34.0	30.0	4.0	2.0	64.0
石川県	100	28.0	46.6	21.4	1.0	3.0	74.6
福井県	100	24.1	36.1	25.3	7.9	6.6	60.2
山梨県	100	28.7	39.1	24.1	2.0	6.0	67.9
長野県	100	30.0	51.0	15.0	3.0	1.0	81.0
岐阜県	100	20.5	30.0	37.5	9.0	3.0	50.5
静岡県	100	29.0	37.0	30.0	2.0	2.0	66.0
愛知県	100	12.0	33.0	37.0	12.0	6.0	45.0
三重県	100	20.0	44.8	30.3	4.0	1.0	64.8
滋賀県	100	20.3	33.8	28.6	14.2	3.1	54.1
京都府	100	35.0	42.0	16.0	4.0	3.0	77.0
大阪府	100	28.0	39.0	31.0	1.0	1.0	67.0
兵庫県	100	26.0	41.0	26.0	6.0	1.0	67.0
奈良県	100	13.0	33.0	34.0	15.0	5.0	46.0
和歌山県	100	22.6	42.2	27.9	3.0	4.3	64.8
鳥取県	100	17.6	30.0	30.4	17.0	5.1	47.6
島根県	100	26.6	33.4	21.4	11.3	7.3	60.1
岡山県	100	13.0	48.0	28.0	7.0	4.0	61.0
広島県	100	40.0	32.0	24.0	2.0	2.0	72.0
山口県	100	20.5	37.5	28.0	10.0	4.0	58.0
徳島県	100	10.3	36.7	29.8	10.8	12.3	47.1
香川県	100	25.7	43.1	20.5	6.8	4.0	68.7
愛媛県	100	25.4	45.3	22.9	3.4	3.0	70.7
高知県	100	33.3	44.1	12.1	6.0	4.5	77.4
福岡県	100	43.0	39.0	17.0	0.0	1.0	82.0
佐賀県	100	15.4	32.7	35.0	13.7	3.2	48.1
長崎県	100	27.0	46.0	21.0	2.0	4.0	73.0
熊本県	100	31.0	51.0	16.0	2.0	0.0	82.0
大分県	100	40.0	38.0	17.0	3.0	2.0	78.0
宮崎県	100	26.0	43.0	13.0	9.0	9.0	69.0
鹿児島県	100	40.0	39.0	19.0	0.0	2.0	79.0
沖縄県	100	50.0	36.0	8.0	4.0	2.0	86.0

※網かけ(縦方向) 1位 2~5位 6~10位 ※下位 1~5位





ご当地県への旅行推奨ランキング(ご当地県在住者・上京者)

Q 他の都道府県の人に【ご当地県】へ旅行に来てほしいと思いますか(ご当地県在住者)
 Q 他の都道府県の人に【ご当地県】を旅行先として薦めたいと思いますか(上京者)
 ※宿泊を伴う旅行としてお答えください

■ご当地県への旅行推奨ランキング(TOPI)

▶「ぜひ来てほしいと思う(TOPI)」「ぜひ薦めたい(TOPI)」の上位県

・ご当地県在住者
 鹿児島県、福岡県、沖縄県、北海道、石川県

・上京者
 北海道、沖縄県、福岡県、広島県、大分県、鹿児島県

- ご当地県在住者、上京者いずれも上位に入るのは、鹿児島県、福岡県、沖縄県、北海道

▶「ぜひ来てほしいと思う(TOPI)」「ぜひ薦めたい(TOPI)」の下位県

・ご当地県在住者
 埼玉県、東京都、千葉県、愛知県、茨城県

・上京者
 徳島県、愛知県、岡山県、奈良県、佐賀県

- ご当地県在住者、上京者いずれも上位に入るのは愛知県
 - ご当地県在住者では首都圏が多い傾向

■ご当地県への旅行推奨ランキング (ご当地県在住者/単一回答)

■TOPI:ぜひ来てほしいと思う WB(%)

2024年 順位	都道府県 (n=)	TOPI: ぜひ来てほしい と思う
1	鹿児島県 100	45.2
2	福岡県 100	40.9
3	沖縄県 100	39.7
4	北海道 100	39.5
5	石川県 100	38.9
6	熊本県 100	38.6
7	宮城県 100	38.0
8	大分県 100	35.0
9	長崎県 100	34.0
10	山形県 100	32.7
11	宮崎県 100	31.6
12	高知県 100	31.4
13	広島県 100	31.0
14	秋田県 100	30.0
15	長野県 100	29.2
16	新潟県 100	29.0
16	静岡県 100	29.0
16	鳥取県 100	29.0
16	島根県 100	29.0
20	愛媛県 100	27.8
21	福井県 100	27.7
22	栃木県 100	27.6
23	福島県 100	27.0
24	青森県 100	25.1
25	徳島県 100	25.0
25	香川県 100	25.0
27	富山県 100	24.3
28	和歌山県 100	24.1
29	群馬県 100	24.0
29	神奈川県 100	24.0
29	佐賀県 100	24.0
32	山梨県 100	23.3
33	滋賀県 100	23.0
33	山口県 100	23.0
35	岩手県 100	22.9
36	大阪府 100	22.3
37	京都府 100	22.2
38	岐阜県 100	22.0
38	三重県 100	22.0
40	兵庫県 100	21.0
41	岡山県 100	20.0
42	奈良県 100	17.8
43	茨城県 100	17.0
43	愛知県 100	17.0
45	千葉県 100	15.0
46	東京都 100	14.9
47	埼玉県 100	10.0

※網かけ(縦方向) 1位 2~5位 6~10位 下位1-5位

■ご当地県への旅行推奨ランキング (上京者/単一回答)

■TOPI:ぜひ薦めたい WB(%)

2024年 順位	都道府県 (n=)	TOPI: ぜひ薦めたい
1	北海道 100	56.0
2	沖縄県 100	50.0
3	福岡県 100	43.0
4	広島県 100	40.0
4	大分県 100	40.0
4	鹿児島県 100	40.0
7	宮城県 100	37.0
8	京都府 100	35.0
9	高知県 100	33.3
10	熊本県 100	31.0
11	富山県 100	30.0
11	長野県 100	30.0
13	静岡県 100	29.0
14	山梨県 100	28.7
15	群馬県 100	28.0
15	石川県 100	28.0
15	大阪府 100	28.0
18	長崎県 100	27.0
19	島根県 100	26.6
20	兵庫県 100	26.0
20	宮崎県 100	26.0
22	香川県 100	25.7
23	愛媛県 100	25.4
24	福井県 100	24.1
25	山形県 100	24.0
26	秋田県 100	23.0
27	和歌山県 100	22.6
28	青森県 100	22.0
28	岩手県 100	22.0
28	茨城県 100	22.0
28	新潟県 100	22.0
32	岐阜県 100	20.5
32	山口県 100	20.5
34	滋賀県 100	20.3
35	栃木県 100	20.0
35	三重県 100	20.0
37	鳥取県 100	17.6
38	福島県 100	17.0
39	佐賀県 100	15.4
40	奈良県 100	13.0
40	岡山県 100	13.0
42	愛知県 100	12.0
43	徳島県 100	10.3

※網かけ(縦方向) 1位 2~5位 6~10位 下位1-5位





旅行者に紹介したいこと(ご当地県在住者・上京者)

Q 他都道府県からの旅行者に【ご当地県】のどのようなことを紹介したいと思いますか
※以下の項目から該当するものをすべて選んでください

旅行者に紹介したいこと

▶ご当地県在住者・上京者いずれもトップ!

- ・温泉 : 大分県
- ・食 : 山形県
- ・地元名産品 : 鹿児島県
- ・自然・環境・気候 : 長野県
- ・地元の風土文化 : 京都府
- ・地元出身のタレント・地元キャラクター : 熊本県
- ・野球サッカーなどのチーム・地元企業 : 兵庫県
- ・雰囲気・気質 : 沖縄県

▶ご当地県在住者・上京者いずれかがトップ!

- ・レジャー施設 : 千葉県 / 大阪府
- ・住環境・利便性・街並み : 福岡県 / 宮城県

■項目の分類

※41項目を10カテゴリに集約・各カテゴリ項目の平均値を算出している

カテゴリ	項目
温泉	1)温泉
食(特産品・郷土料理・地酒)	9)米・野菜/10)果物/11)肉類/12)海の幸/13)山の幸/14)郷土料理/15)ご当地グルメ/16)お菓子/17)地酒
地元名産品	18)地元名産品
自然・環境・気候	2)紅葉・花など自然鑑賞/5)海水浴・釣り・ハイキング・登山/6)アウトドアスポーツ/29)海・湖・河・山などの自然/30)田園・畑・牧場などの風景/26)気候が良い/27)空気がきれい・水がうまい/28)四季の移り変わりが感じられる
地元の風土文化(神社仏閣・祭り・方言)	3)神社・仏閣・城・文化遺産/23)祭り・イベント/38)方言・なまり/39)歴史的な背景
レジャー施設	4)テーマパーク・遊園地・水族館・動物園/33)文化施設が充実している
住環境・利便性・街並み	7)街並み/35)街並みの雰囲気が良い/8)地元の交通機関/32)生活の利便性が高い/34)住環境・教育環境が良い
地元出身のタレント・地元キャラクター	19)地元出身のタレント/20)文豪・文豪・美術・美術家/21)歌・歌手・音楽家/22)地元キャラクター
野球サッカーなどのチーム・地元企業	24)野球・サッカーなど学生スポーツ/25)野球・サッカーなどクラブチーム/40)地元企業・産業/41)出身校・有名校・名門校
雰囲気・気質(人情に厚い・近所付き合いが密)	31)時間の流れが緩やか/36)親戚・隣近所との付き合いが密/37)人情に厚い

※上京者はご当地県が首都圏以外となるため、上京者の項目に一部3県はランキングされない

旅行者に紹介したいこと カテゴリ別ランキング(複数回答)

①ご当地県在住者:旅行者に紹介したいこと

1.温泉		2.食		3.地元名産品		4.自然・環境・気候		5.地元の風土文化		6.レジャー施設		7.住環境・利便性・街並み		8.地元出身のタレント・地元キャラクター		9.野球サッカーなどのチーム・地元企業		10.雰囲気・気質																																																																																										
1 大分県 85.0	1 山形県 28.1	1 鹿児島県 20.0	1 長野県 23.2	1 京都府 29.6	1 千葉県 33.0	1 福岡県 17.2	1 熊本県 7.4	1 兵庫県 8.8	1 沖縄県 17.6	2 鹿児島県 82.2	2 宮崎県 27.1	2 沖縄県 18.7	2 北海道 20.4	2 大阪府 29.5	2 東京都 16.2	2 福岡県 7.0	2 広島県 8.5	2 高知県 10.3	3 群馬県 80.8	3 高知県 26.7	3 北海道 15.7	3 鳥取県 19.8	3 鳥根県 24.5	3 長崎県 25.0	3 神奈川県 13.2	3 群馬県 6.7	3 愛知県 6.8	3 宮崎県 9.9	4 愛媛県 70.4	4 鹿児島県 25.6	4 高知県 15.1	4 静岡県 18.5	4 福岡県 23.6	4 東京都 24.0	4 石川県 13.0	4 徳島県 6.5	4 宮城県 6.5	4 大阪府 7.0	5 石川県 66.3	5 佐賀県 23.4	5 京都府 14.1	5 高知県 18.3	5 三重県 23.0	4 三重県 24.0	5 京都府 12.4	4 長崎県 6.5	5 神奈川県 6.3	5 佐賀県 6.7	6 岐阜県 64.0	6 福岡県 23.3	6 三重県 14.0	6 宮崎県 18.1	5 広島県 23.0	6 愛知県 21.0	6 宮城県 10.2	6 沖縄県 6.2	6 京都府 5.0	6 福岡県 6.6	6 佐賀県 64.0	7 宮城県 21.6	7 広島県 13.0	7 富山県 17.9	7 宮城県 21.0	7 和歌山県 18.2	6 長崎県 10.2	7 宮城県 5.8	6 沖縄県 5.0	6 福岡県 6.6	8 熊本県 63.6	8 新潟県 21.3	7 佐賀県 13.0	8 福島県 17.6	8 高知県 19.8	8 神奈川県 18.0	8 岡山県 9.6	7 鹿児島県 5.8	8 千葉県 4.8	8 鳥根県 6.3	9 宮城県 63.0	9 石川県 21.1	9 石川県 12.9	9 山形県 17.4	9 鹿児島県 19.7	9 沖縄県 17.0	9 埼玉県 8.8	9 岡山県 5.3	9 静岡県 4.5	9 秋田県 5.7	10 栃木県 61.2	10 北海道 20.8	10 宮城県 12.0	10 茨城県 16.4	10 長崎県 19.3	10 山梨県 13.3	10 広島県 8.6	10 青森県 5.0	9 福岡県 4.5	9 山形県 5.7			10 静岡県 12.0	10 沖縄県 16.4				10 栃木県 5.0		

②上京者:旅行者に紹介したいこと

1.温泉		2.食		3.地元名産品		4.自然・環境・気候		5.地元の風土文化		6.レジャー施設		7.住環境・利便性・街並み		8.地元出身のタレント・地元キャラクター		9.野球サッカーなどのチーム・地元企業		10.雰囲気・気質																																																																																																					
1 大分県 93.0	1 山形県 36.3	1 鹿児島県 23.0	1 長野県 28.9	1 京都府 35.0	1 大阪府 26.0	1 宮城県 15.8	1 熊本県 9.3	1 兵庫県 15.0	1 沖縄県 18.0	2 鹿児島県 84.0	2 鹿児島県 35.9	2 高知県 21.9	2 北海道 28.8	2 高知県 29.7	2 三重県 25.9	2 京都府 14.8	2 愛媛県 7.0	2 広島県 10.8	2 高知県 12.5	3 山形県 82.0	3 高知県 35.3	3 青森県 20.0	3 高知県 22.6	3 広島県 29.3	3 和歌山県 22.7	3 広島県 14.0	2 沖縄県 7.0	3 宮城県 6.3	3 鹿児島県 11.7	4 愛媛県 80.7	4 北海道 31.0	4 沖縄県 19.0	4 富山県 21.5	4 奈良県 28.5	4 愛知県 18.0	4 福岡県 13.8	4 岡山県 6.5	4 福岡県 5.8	4 大阪府 10.7	5 群馬県 79.0	5 宮崎県 29.2	5 京都府 17.0	5 青森県 21.4	5 青森県 27.0	5 長崎県 16.5	4 長崎県 13.8	5 滋賀県 6.3	5 大阪府 5.5	5 山形県 9.3	6 熊本県 74.0	6 新潟県 28.1	5 広島県 17.0	6 茨城県 20.4	6 三重県 24.8	6 山梨県 15.6	6 兵庫県 13.2	6 青森県 5.3	6 鹿児島県 5.5	6 宮城県 9.0	7 岐阜県 73.0	7 青森県 27.6	7 宮城県 16.0	7 沖縄県 18.9	7 鳥根県 24.4	7 茨城県 15.5	7 岡山県 12.6	6 高知県 5.3	7 愛知県 4.8	7 岩手県 8.7	8 栃木県 68.0	8 富山県 25.3	7 新潟県 16.0	8 和歌山県 18.8	8 長崎県 24.0	8 沖縄県 14.5	8 奈良県 12.2	6 長崎県 5.3	8 徳島県 4.7	7 香川県 8.7	8 兵庫県 68.0	9 秋田県 24.2	7 長崎県 16.0	9 山梨県 18.6	9 鹿児島県 22.5	9 兵庫県 10.5	9 石川県 11.8	9 宮城県 5.0	9 新潟県 4.3	9 宮崎県 8.3	10 宮城県 67.0	10 福岡県 24.1	10 香川県 15.3	10 鳥取県 18.5	10 熊本県 22.3	10 福島県 10.0	10 鹿児島県 10.6	10 福岡県 4.8	10 青森県 3.8	10 北海道 8.0		10 熊本県 24.1				10 静岡県 10.0		10 福岡県 4.8	10 茨城県 3.8	10 長崎県 8.0									10 奈良県 3.8	



①-4)ご当地県のイメージ・県民性

■ご当地県在住者のご当地県に対するイメージ

▶【北海道】

・「癒される」「開放的な」は沖縄に次いで2位、「遠い感じの」は3位

▶【東北】

・宮城は「街並みがキレイ」が1位、「環境に配慮している」が2位
・岩手は「田舎である」「環境に配慮している」「街並みがキレイ」がトップ10
・青森・山形・福島は「住みやすい」がファースト5
・青森・秋田は「遠い感じの」がトップ2

■ご当地県のイメージ(ご当地県在住者/複数回答)

WB(%)	(n=)	イメージ																	(%)				
		活気がある	癒される	明るい	開放的な	メジャーな	独特な	情熱的な	クールな感じ	プライドが高い	親しみのある	遠い感じの	遊び心がある	センスがよい	先進性がある	伝統・歴史がある	田舎である	環境に配慮している		住みやすい	街並みがキレイ	その他	とくにない
全体	4,700	6.9	16.7	8.6	6.8	3.8	8.2	3.1	2.3	4.1	23.9	3.5	4.7	3.3	2.9	23.0	44.2	5.1	37.7	10.6	1.3	12.1	
北海道	100	5.0	28.7	14.1	24.5	5.9	9.0	0.0	2.9	1.1	18.5	8.1	6.0	1.0	2.0	4.0	31.8	3.0	36.3	21.7	2.0	16.3	
青森県	100	5.0	13.7	5.0	2.9	1.0	15.0	6.0	3.0	2.0	18.1	10.1	3.9	0.0	0.0	20.9	57.1	0.9	19.8	4.0	0.0	9.0	
岩手県	100	2.0	17.0	0.0	5.0	1.0	4.0	0.0	1.0	1.0	24.0	2.9	0.0	0.0	1.0	16.9	62.8	8.7	25.9	15.9	1.0	12.2	
宮城県	100	8.0	16.0	9.0	4.0	4.0	1.0	3.0	3.0	2.0	26.0	1.0	2.0	6.0	2.0	23.0	26.0	12.0	50.0	39.0	2.0	9.0	
秋田県	100	5.0	18.0	5.0	6.0	1.0	6.0	2.0	2.0	9.0	22.0	9.0	1.0	1.0	3.0	11.0	61.0	6.0	23.0	8.0	2.0	10.0	
山形県	100	2.2	20.9	2.0	2.0	3.9	6.0	4.0	4.0	3.0	3.2	19.0	3.0	4.0	1.0	3.2	15.9	59.8	6.0	22.9	9.9	1.0	13.2
福島県	100	2.0	13.0	5.0	4.0	2.0	4.0	4.0	3.0	2.0	20.0	1.0	1.0	3.0	2.0	21.0	63.0	6.0	21.0	5.0	1.0	18.0	
茨城県	100	2.0	12.0	4.0	7.0	2.0	9.0	0.0	0.0	3.0	17.0	4.0	2.0	2.0	2.0	11.0	55.0	7.0	37.0	3.0	0.0	18.0	
栃木県	100	1.9	18.7	3.0	4.0	2.0	7.0	2.0	1.9	1.0	23.3	1.0	5.0	1.0	0.0	23.9	54.0	1.0	39.9	8.2	1.0	11.0	
群馬県	100	3.0	12.0	3.1	7.1	2.0	7.0	2.0	1.0	1.0	19.2	0.0	1.0	1.9	0.0	15.1	55.9	4.1	43.0	4.0	1.9	12.2	
埼玉県	100	5.0	8.0	7.0	5.0	4.0	0.0	3.0	3.0	3.0	28.0	3.0	4.0	4.0	2.0	17.0	21.0	3.0	51.0	10.0	1.0	19.0	
千葉県	100	10.0	9.0	5.0	11.0	5.0	5.0	3.0	2.0	2.0	28.0	4.0	10.0	3.0	4.0	12.0	18.0	6.0	50.0	9.0	1.0	20.0	
東京都	100	35.1	4.1	17.9	9.8	26.7	7.1	2.9	18.3	14.8	11.7	0.0	16.3	11.4	31.6	12.0	0.0	2.9	35.3	13.0	4.0	14.1	
神奈川県	100	21.0	10.0	20.0	8.0	24.0	7.0	2.0	8.0	15.0	25.0	1.0	16.0	24.0	13.0	25.0	5.0	5.0	54.0	27.0	1.0	9.0	
新潟県	100	5.0	16.0	4.0	2.0	1.0	4.0	1.0	1.0	2.0	25.0	2.0	1.0	0.0	0.0	17.0	54.0	11.0	23.0	4.0	3.0	11.0	
富山県	100	3.0	17.2	1.0	3.9	0.0	3.0	3.1	2.1	3.0	18.0	6.0	2.0	0.0	0.0	15.9	63.7	4.0	35.1	8.1	3.1	16.1	
石川県	100	5.9	11.9	3.0	1.9	2.9	9.8	1.9	4.7	11.7	15.8	2.8	2.9	5.8	4.1	47.7	44.2	7.8	36.1	25.7	1.0	9.2	
福井県	100	2.0	12.3	4.1	3.0	0.9	6.9	0.9	2.0	3.0	19.1	6.2	1.1	1.1	1.1	14.1	57.1	2.1	35.9	3.9	0.9	15.0	
山梨県	100	0.0	8.7	5.2	4.0	1.8	9.3	0.0	0.0	4.9	13.2	4.0	1.1	2.0	1.9	19.6	62.5	4.0	33.4	5.2	1.1	12.5	
長野県	100	0.0	30.0	3.0	4.0	3.0	5.0	1.0	0.0	2.1	26.2	3.0	0.0	0.0	0.0	15.9	62.5	4.0	33.1	9.0	0.0	8.1	
岐阜県	100	2.0	15.0	7.0	3.0	2.0	3.0	1.0	2.0	2.0	17.0	5.0	2.0	4.0	3.0	36.0	54.0	5.0	36.0	8.0	1.0	9.0	
静岡県	100	2.0	20.0	12.0	10.0	1.0	4.0	3.0	2.0	0.0	32.0	4.0	3.0	2.0	1.0	17.0	46.0	8.0	57.0	6.0	3.0	12.0	
愛知県	100	18.0	5.0	10.0	3.0	9.0	19.0	3.0	1.0	9.0	25.0	1.0	5.0	3.0	10.0	21.0	15.0	4.0	46.0	6.0	2.0	17.0	
三重県	100	4.0	19.0	5.0	7.0	0.0	5.0	2.0	1.0	1.0	29.0	1.0	4.0	3.0	1.0	38.0	58.0	4.0	42.0	5.0	2.0	9.0	
滋賀県	100	3.9	15.1	8.2	9.7	3.9	8.1	4.9	2.0	2.9	20.6	5.1	5.0	4.0	5.2	29.1	50.0	14.4	51.3	14.1	1.0	12.7	
京都府	100	6.9	15.5	3.9	3.0	11.2	17.1	1.9	4.2	3.1	13.6	1.0	1.9	7.8	3.9	58.4	7.8	11.5	19.1	35.0	1.9	10.8	
大阪府	100	48.0	5.9	46.9	16.9	6.9	23.9	14.2	2.0	0.0	41.8	2.0	32.9	3.9	6.0	18.1	4.0	1.0	37.9	3.0	1.0	7.8	
兵庫県	100	8.0	6.0	7.0	4.0	4.0	3.0	1.0	0.0	5.0	33.0	1.0	3.0	13.0	3.0	23.0	8.0	3.0	57.0	23.0	0.0	15.0	
奈良県	100	1.1	14.9	1.9	1.0	0.0	6.8	1.0	0.0	1.0	14.9	1.9	0.0	1.0	0.0	58.6	46.0	4.8	37.7	10.0	0.0	7.3	
和歌山県	100	0.0	24.2	7.2	5.1	0.0	3.9	1.0	2.1	0.9	24.9	6.0	2.0	3.8	1.0	18.1	68.3	4.1	37.3	4.8	0.0	10.0	
鳥取県	100	0.0	26.0	0.0	6.0	0.0	5.0	0.0	3.0	0.0	16.0	1.0	4.0	1.0	0.0	7.0	73.0	6.0	40.0	3.0	2.0	12.0	
島根県	100	0.0	14.0	1.0	1.0	0.0	5.0	1.0	0.0	5.0	17.0	5.0	1.0	0.0	0.0	29.0	66.0	1.0	28.0	15.0	0.0	12.0	
岡山県	100	1.0	14.0	7.0	4.0	3.0	5.0	3.0	5.0	7.0	23.0	3.0	4.0	2.0	2.0	15.0	38.0	5.0	47.0	16.0	2.0	13.0	
広島県	100	11.0	11.0	13.0	7.0	11.0	17.0	5.0	1.0	6.0	29.0	1.0	5.0	2.0	2.0	28.0	17.0	2.0	42.0	15.0	2.0	11.0	
山口県	100	0.0	18.0	2.0	3.0	2.0	1.0	1.0	4.0	4.0	18.0	5.0	2.0	0.0	0.0	35.0	54.0	3.0	34.0	9.0	3.0	10.0	
徳島県	100	0.0	11.0	2.0	6.0	1.0	3.0	1.0	3.0	0.0	22.0	4.0	3.0	1.0	0.0	13.0	67.0	5.0	26.0	5.0	0.0	15.0	
香川県	100	1.0	19.1	3.1	3.1	0.0	2.0	1.0	1.0	2.0	23.1	2.0	2.0	0.0	0.0	6.0	44.1	2.1	52.7	4.1	0.0	17.3	
愛媛県	100	2.0	23.1	5.0	3.0	0.0	3.9	1.9	0.0	4.0	29.5	1.9	1.0	1.0	0.0	14.5	51.8	2.9	48.8	7.8	0.0	11.2	
高知県	100	9.1	18.0	26.1	21.1	1.0	18.1	12.0	0.0	0.0	30.0	6.0	9.9	1.0	1.0	21.0	61.9	3.8	20.3	4.8	0.0	14.1	
福岡県	100	34.8	10.9	26.9	8.6	8.9	6.0	10.9	2.0	4.9	37.4	4.3	12.7	15.2	17.2	22.7	4.0	6.9	58.6	12.1	0.9	10.1	
佐賀県	100	4.0	20.0	5.0	9.0	1.0	10.0	2.0	3.0	2.0	25.0	7.0	3.0	3.0	2.0	28.0	71.0	4.0	44.0	10.0	1.0	12.0	
長崎県	100	2.0	13.0	6.0	6.0	3.0	11.0	0.0	2.0	3.0	30.0	4.0	2.0	2.0	0.0	57.0	34.0	5.0	26.0	16.0	3.0	6.0	
熊本県	100	11.0	16.9	13.9	7.0	1.0	10.0	9.0	2.1	7.1	22.5	5.0	4.3	3.9	2.0	27.0	37.9	10.0	36.0	6.8	1.0	11.3	
大分県	100	3.0	24.0	8.0	6.0	1.0	9.0	1.0	3.0	3.0	29.0	1.0	3.0	1.0	2.0	13.0	53.0	6.0	42.0	11.0	1.0	10.0	
宮崎県	100	3.2	21.9	16.0	7.2	0.0	5.3	2.0	1.1	1.0	32.5	7.9	2.1	1.9	0.0	8.8	64.9	5.0	52.8	1.9	3.0	10.3	
鹿児島県	100	6.9	26.0	13.3	14.1	1.2	13.7	8.8	2.2	0.0	29.0	6.8	6.9	3.0	0.0	39.9	48.7	4.8	33.2	5.9	2.0	8.1	
沖縄県	100	16.7	40.9	25.1	23.9	11.2	34.9	11.0	2.0	1.0	41.7	0.0	13.9	3.0	1.0	37.9	21.1	1.1	32.7	8.1	1.0	12.0	

※縦方向に 1-3位 4-10位 11-20位

※横方向に 1-5位

▶【北関東】

・茨城が「環境に配慮している」トップ10以外は目立った傾向がない

▶【首都圏】

・東京・神奈川で「メジャーな」「クールな」「プライドが高い」「遊び心がある」「先進性がある」がトップ3
・東京以外の3県(神奈川、千葉、埼玉)は「住みやすい」がトップ10

▶【甲信越・北陸】

・石川は「伝統・歴史がある」「街並みがキレイ」「プライドが高い」などがトップ10
・一方、石川・山梨は「親しみがある」がファースト5
・長野は「癒される」が沖縄に次いで2位

▶【東海】

・静岡は「住みやすい」2位のほか「開放的な」「親しみのある」がトップ10
・愛知は「独特な」3位、岐阜・三重は「伝統・歴史がある」がトップ10

▶【関西】

・大阪は「活気がある」「明るい」「独特な」「情熱的な」「親しみのある」「遊び心がある」が1位
・京都は「プライドが高い」が1位
・兵庫・奈良は「伝統・歴史がある」がトップ2、「親しみのある」がファースト5
・兵庫は「住みやすい」2位のほか、「センスがよい」3位、「親しみのある」「街並みがキレイ」がトップ10
・滋賀は「環境に配慮している」1位。そのほか「住みやすい」「伝統・歴史がある」「開放的な」などトップ10が多い
・和歌山は「田舎である」が3位

▶【中国】

・広島は「親しみのある」「独特な」「活気がある」「メジャーな」などがトップ10
・島根・岡山・広島は「街並みがキレイ」「プライドが高い」がトップ10
・鳥取・島根は「癒される」がトップ10。一方、「活気がある」「明るい」「メジャーな」「センスがよい」「先進性がある」などファースト5に入る項目が多い
・鳥取は「田舎である」がトップ、島根はトップ10

▶【四国】

・高知は「明るい」「開放的な」「情熱的な」がトップ3。一方「住みやすい」はファースト5
・香川・愛媛は「住みやすい」がトップ10、徳島は「田舎である」がトップ10

▶【九州】

・福岡は「住みやすい」1位のほか、「活気がある」「明るい」「センスが良い」「先進性がある」が2位、「親しみのある」は3位
・佐賀は「田舎である」が2位、長崎は「伝統・歴史がある」が3位
・大分・宮崎・鹿児島は「癒される」がトップ10、熊本・宮崎・鹿児島は「明るい」がトップ10、長崎・大分・宮崎は「親しみのある」がトップ10

▶【沖縄】

・「癒される」「開放的な」「独特な」1位、「親しみのある」2位、「メジャーな」「情熱的な」3位



ご当地県のイメージ(ご当地県在住者・上京者)

Q あなた自身は【ご当地県】にどのようなイメージを持っていますか

■上京者のご当地県に対するイメージ

- ▶各都道府県の傾向はご当地県在住者と同じ
- ▶ただし、一般的に上京者の方がスコアが高い

■イメージの違い(ご当地県在住者 vs 上京者)

- ▶「住みやすい」はご当地県在住者のスコアが高い傾向
 - ・ほとんどの都道府県で、ご当地県在住者が上京者を上回る
- ▶「住みやすい」以外は、上京者のスコアが高い傾向

上京者は県外からご当地県を客観的に見る機会を得ることで、その特徴や良い点を在住者よりも認識しやすいと想定される

■ご当地県のイメージ(上京者/複数回答)

(%)

WB(%)	活 気 が あ る	癒 さ れ る	明 る い	開 放 的 な	メ ジ ャ ー な	独 特 な	情 熱 的 な	ク リ ー ル な 感 じ	い ラ イ ド が 高	親 し み の あ る	遠 い 感 じ の あ る	遊 び 心 が あ る	セ ン ス が よ い	先 進 性 が あ る	あ る 歴 史 が	田 舎 で あ る	環 境 に 配 慮 し	住 み や す い	街 並 み が キ レ	そ の 他	と く に な い	
全体	4.300	7.0	22.9	10.1	8.6	3.8	10.9	4.3	1.9	4.3	29.1	7.1	4.6	3.9	2.1	29.3	53.6	5.0	26.8	11.4	2.0	8.2
北海道	100	9.0	43.0	12.0	34.0	16.0	13.0	1.0	2.0	1.0	43.0	6.0	8.0	5.0	5.0	9.0	40.0	10.0	38.0	23.0	2.0	2.0
青森県	100	3.0	22.0	6.0	9.0	1.0	15.0	3.0	4.0	4.0	23.0	23.0	1.0	2.0	1.0	19.0	71.0	5.0	11.0	4.0	1.0	9.0
岩手県	100	1.0	37.0	2.0	8.0	0.0	4.0	3.0	2.0	1.0	25.0	10.0	0.0	2.0	0.0	25.0	75.0	5.0	16.0	14.0	1.0	6.0
宮城県	100	10.0	25.0	8.0	7.0	7.0	2.0	1.0	1.0	4.0	44.0	3.0	4.0	9.0	4.0	27.0	32.0	8.0	48.0	40.0	1.0	10.0
秋田県	100	1.0	25.0	4.0	1.0	1.0	11.0	1.0	1.0	4.0	33.0	16.0	2.0	2.0	0.0	18.0	76.0	3.0	7.0	6.0	4.0	9.0
山形県	100	2.0	32.0	5.0	9.0	1.0	7.0	2.0	3.0	1.0	29.0	7.0	3.0	0.0	0.0	20.0	60.0	8.0	12.0	10.0	2.0	3.0
福島県	100	1.0	26.0	5.0	4.0	0.0	7.0	2.0	1.0	1.0	36.0	5.0	1.0	0.0	0.0	34.0	64.0	5.0	17.0	6.0	3.0	13.0
茨城県	100	3.0	30.0	13.0	14.0	1.0	10.0	3.0	2.0	0.0	30.0	2.0	3.0	3.0	1.0	15.0	65.0	8.0	20.0	5.0	1.0	10.0
栃木県	100	3.0	16.0	4.0	3.0	0.0	9.0	3.0	0.0	1.0	23.0	6.0	1.0	1.0	0.0	23.0	69.0	2.0	26.0	5.0	2.0	8.0
群馬県	100	5.0	18.0	7.0	10.0	1.0	9.0	3.0	1.0	3.0	35.0	4.0	6.0	0.0	0.0	8.0	66.0	5.0	27.0	3.0	0.0	9.0
埼玉県																						
千葉県																						
東京都																						
神奈川県																						
新潟県	100	5.0	26.0	6.0	7.0	6.0	7.0	2.0	4.0	4.0	34.0	5.0	2.0	5.0	3.0	22.0	60.0	4.0	23.0	10.0	6.0	6.0
富山県	100	1.0	26.0	4.0	8.0	0.0	12.0	2.0	4.0	3.0	23.0	7.0	2.0	2.0	1.0	19.0	65.0	11.0	34.0	9.0	4.0	9.0
石川県	100	3.0	13.0	2.0	2.0	4.0	9.0	1.0	2.0	11.0	13.2	4.0	4.0	10.0	2.0	60.6	40.6	6.0	19.4	25.0	1.0	8.2
福井県	100	0.0	25.8	0.0	7.8	1.1	6.4	0.0	0.0	3.8	13.4	9.2	1.0	1.1	1.2	14.1	84.0	1.3	36.2	2.3	4.5	4.7
山梨県	100	3.0	22.6	8.0	9.0	3.0	6.0	3.6	1.0	2.0	25.0	2.0	4.0	3.6	2.6	15.0	64.7	6.0	22.0	5.0	4.0	10.1
長野県	100	4.0	34.0	3.0	8.0	4.0	6.0	3.0	1.0	5.0	29.0	1.0	0.0	2.0	0.0	27.0	62.0	10.0	29.0	6.0	0.0	9.0
岐阜県	100	0.0	28.0	1.0	4.0	0.0	6.0	0.0	2.0	18.0	1.0	0.0	0.0	0.0	3.2	58.5	5.5	15.0	12.0	3.0	7.0	6.0
静岡県	100	3.0	30.0	21.0	6.0	3.0	4.0	1.0	0.0	4.0	34.0	1.0	4.0	0.0	0.0	12.0	31.0	5.0	45.0	8.0	0.0	13.0
愛知県	100	17.0	5.0	8.0	3.0	7.0	30.0	4.0	3.0	26.0	29.0	2.0	11.0	3.0	3.0	40.0	21.0	3.0	29.0	6.0	1.0	7.0
三重県	100	2.0	24.3	5.0	1.0	1.0	2.0	1.0	1.0	1.0	30.3	4.0	0.0	0.0	1.0	41.5	49.5	2.0	32.3	13.3	3.0	10.3
滋賀県	100	1.0	11.6	4.1	5.3	1.2	5.2	5.9	1.0	3.2	22.1	2.2	3.1	3.2	4.6	43.2	58.9	12.1	36.2	7.7	1.0	9.0
京都府	100	5.0	17.0	1.0	1.0	16.0	25.0	2.0	9.0	37.0	15.0	2.0	5.0	15.0	3.0	69.0	8.0	12.0	10.0	37.0	0.0	6.0
大阪府	100	50.0	7.0	42.0	21.0	20.0	37.0	15.0	0.0	4.0	55.0	2.0	46.0	6.0	7.0	32.0	2.0	0.0	25.0	4.0	1.0	8.0
兵庫県	100	12.0	13.0	15.0	8.0	10.0	6.0	3.0	5.0	4.0	27.0	3.0	4.0	33.0	11.0	27.0	8.0	3.0	44.0	41.0	0.0	13.0
奈良県	100	0.0	20.0	1.0	5.0	1.0	10.0	1.0	1.0	0.0	20.0	6.0	1.0	1.0	0.0	51.0	4.0	28.0	11.0	0.0	0.0	6.0
和歌山県	100	1.0	30.9	5.3	10.3	0.0	5.3	0.0	0.0	2.0	19.3	15.6	1.0	1.0	0.0	30.3	75.4	2.3	14.3	2.0	0.0	7.3
鳥取県	100	1.1	24.3	5.1	4.5	0.0	4.9	1.7	0.0	0.0	21.0	14.2	1.1	3.4	0.0	10.2	81.4	2.4	19.4	8.3	3.2	12.2
島根県	100	1.2	19.9	0.0	1.1	0.0	6.6	0.0	0.0	1.0	20.6	17.3	0.0	0.0	0.0	43.2	73.5	3.6	8.5	8.9	4.4	9.0
岡山県	100	3.0	18.0	11.0	5.0	1.0	10.0	0.0	0.0	6.0	3.0	22.0	6.0	2.0	0.0	15.0	62.0	2.0	38.0	13.0	4.0	11.0
広島県	100	16.0	18.0	22.0	10.0	6.0	18.0	17.0	4.0	6.0	37.0	4.0	12.0	5.0	4.0	35.0	21.0	7.0	35.0	18.0	1.0	8.0
山口県	100	0.0	19.0	1.0	1.0	3.0	5.0	2.0	1.0	7.0	17.0	10.0	3.0	1.0	4.0	46.0	61.5	3.0	17.5	10.0	2.0	6.0
徳島県	100	1.0	18.2	5.8	9.0	1.0	8.8	3.1	1.1	2.1	24.4	13.9	2.0	3.3	1.0	9.4	73.8	3.3	16.7	4.3	4.8	10.7
香川県	100	1.0	18.0	7.0	5.0	1.0	7.7	2.0	2.0	2.0	21.7	5.0	2.7	2.0	1.0	18.7	57.9	4.7	34.8	3.0	5.8	8.8
愛媛県	100	3.0	24.0	10.4	4.0	1.0	5.4	0.0	0.0	1.0	32.9	9.4	2.0	0.0	1.4	25.9	56.3	2.0	40.4	13.9	1.0	4.4
高知県	100	16.8	21.7	25.4	26.1	3.6	19.6	18.8	3.6	2.4	37.2	12.0	7.8	4.7	3.6	35.0	67.1	5.9	22.2	8.9	0.0	9.6
福岡県	100	51.0	13.0	29.0	10.0	12.0	10.0	14.0	3.0	4.0	46.0	3.0	9.0	17.0	5.0	25.0	8.0	4.0	58.0	14.0	0.0	7.0
佐賀県	100	1.1	14.1	4.5	4.9	1.1	8.4	5.0	0.0	2.2	24.3	9.3	1.1	0.0	2.1	25.2	76.3	8.5	29.4	3.1	3.3	7.1
長崎県	100	4.0	21.0	11.0	8.0	6.0	12.0	4.0	7.0	1.0	34.0	11.0	5.0	5.0	1.0	54.0	44.0	4.0	12.0	19.0	0.0	10.0
熊本県	100	11.0	21.0	13.0	6.0	3.0	12.0	13.0	0.0	6.0	33.0	3.0	4.0	5.0	6.0	33.0	51.0	2.0	34.0	13.0	2.0	4.0
大分県	100	7.0	42.0	19.0	13.0	3.0	17.0	6.0	3.0	4.0	39.0	12.0	4.0	4.0	3.0	17.0	59.0	3.0	32.0	9.0	5.0	10.0
宮崎県	100	4.0	34.0	14.0	13.0	1.0	6.0	4.0	1.0	2.0	34.0	10.0	3.0	3.0	2.0	14.0	55.0	5.0	40.0	8.0	0.0	11.0
鹿児島県	100	16.0	25.0	24.0	15.0	3.0	22.0	16.0	2.0	6.0	33.0	14.0	8.0	2.0	1.0	53.0	50.0	7.0	23.0	10.0	3.0	7.0
沖縄県	100	21.0	37.0	38.0	29.0	11.0	33.0	17.0	1.0	1.0	48.0	4.0	16.0	2.0	0.0	49.0	38.0	3.0	25.0	11.0	1.0	6.0

※縦方向に 1-3位 4-10位

※水位 1-5位

■ご当地県のイメージ:差分[ご当地県在住者-上京者]

(pt)

差分(pt)	活 気 が あ る	癒 さ れ る	明 る い	開 放 的 な	メ ジ ャ ー な	独 特 な	情 熱 的 な	ク リ ー ル な 感 じ	い ラ イ ド が 高	親 し み の あ る	遠 い 感 じ の あ る	遊 び 心 が あ る	セ ン ス が よ い	先 進 性 が あ る	あ る 歴 史 が	田 舎 で あ る	環 境 に 配 慮 し	住 み や す い	街 並 み が キ レ	そ の 他	と く に な い
全体	-0.1	-6.2	-1.5	-1.8	0.0	-2.7	-1.2	0.4	-0.2	-5.2	-3.6	0.1	-0.6	0.8	-6.3	-9.4	0.1	10.9	-0.8	-0.7	3.9
北海道	-4.0	-14.3	2.1	-9.5	+0.1	-4.0	-1.0	0.9	0.1	-24.5	2.1	-2.0	-4.0	-3.0	-5.0	-8.2	-7.0	-1.7	-1.3	0.0	14.3
青森県	2.0	-8.3	-1.0	-6.1	0.0	0.0	3.0	-1.0	-2.0	-4.9	-12.9	2.9	-2.0	-1.0	1.9	-13.9	-4.1	8.8	0.0	-1.0	0.0
岩手県	1.0	-20.0	-2.0	-3.0	1.0	0.0	-3.0	-1.0	0.0	-1.0	-7.1	0.0	-2.0	-2.0	-8.1	-12.2	3.7	9.9	1.9	0.0	6.2
宮城県	-2.0	-9.0	1.0	-3.0	-3.0	-1.0	2.0	2.0	-2.0	-18.0	-2.0	-2.0	-3.0	-2.0	-4.0	-6.0	4.0	2.0	-1.0	-1.0	-1.0
秋田県	4.0	-7.0	1.0	5.0	0.0	-5.0	1.0	1.0	5.0	-11.0	-7.0	-1.0	-1.0	3.0	-7.0	-15.0	3.0	16.0	2.0	-2.0	1.0
山形県	0.2	-11.1	3.0	7.0	2.9	-1.0	2.9	-1.0	2.2	-10.0	-4.0	1.0	2.2	-4.1	-21.2	-10.9	-0.1	-1.0	-1.0	-1.0	10.2
福島県	1.0	-13.0	0.0	0.0	2.0	-3.0	2.0	2.0	1.0	-16.0	-4.0	0.0	3.0	2.0	-13.0	-1.0	1.0	4.0	-1.0	-2.0	5.0
茨城県	-1.0	-3.0	-9.0	-7.0	1.0	-1.0	-3.0	-2.0	3.0	-13.0	2.0	-1.0	-1.0	-1.0	-4.0	-10.0	-1.0	17.0	-2.0	-1.0	8.0
栃木県	-1.1	2.7																			

■ご当地県のイメージ ランキング(複数回答)

①ご当地県在住者:ご当地県のイメージ

WB(%)

活気がある	癒される	明るい	開放的な	メジャーな	独特な	情熱的な
1 大阪府 48.0	1 沖縄県 49.8	1 大阪府 46.9	1 沖縄県 28.7	1 東京都 26.7	1 沖縄県 34.9	1 大阪府 14.2
2 東京都 35.1	2 長野県 30.0	2 福岡県 26.9	2 北海道 24.5	2 神奈川県 24.0	2 大阪府 23.9	2 高知県 12.0
3 福岡県 34.8	3 北海道 28.7	3 高知県 26.1	3 高知県 21.1	3 京都府 11.2	3 愛知県 19.0	3 沖縄県 11.0
4 神奈川県 21.0	4 鳥取県 26.0	3 沖縄県 26.1	4 大阪府 16.9	3 沖縄県 11.2	4 高知県 18.1	4 福岡県 10.9
5 愛知県 18.0	4 鹿児島県 26.0	5 神奈川県 20.0	5 鹿児島県 14.1	5 広島県 11.0	5 京都府 17.1	5 熊本県 9.0
6 沖縄県 16.7	6 和歌山県 24.2	6 東京都 17.9	6 千葉県 11.0	6 愛知県 9.0	6 大阪府 17.0	6 鹿児島県 8.8
7 広島県 11.0	7 島根県 24.0	7 宮崎県 16.0	7 静岡県 10.0	7 福岡県 8.9	7 青森県 15.0	7 青森県 6.0
7 熊本県 11.0	7 大分県 24.0	8 北海道 14.1	8 東京都 9.8	8 大阪府 6.9	8 鹿児島県 13.7	8 広島県 5.0
9 千葉県 10.0	9 宮崎県 21.9	9 熊本県 13.9	9 滋賀県 9.7	9 北海道 5.9	9 長崎県 11.0	9 山形県 4.9
10 高知県 9.1	10 愛媛県 21.5	10 鹿児島県 13.3	10 佐賀県 9.0	10 埼玉県 5.0	10 佐賀県 10.0	9 滋賀県 4.9
				10 千葉県 5.0	10 熊本県 10.0	

クールな感じ	プライドが高い	親しみのある	遠い感じの	遊び心がある	センスがよい	先進性がある
1 東京都 18.3	1 京都府 31.3	1 大阪府 41.8	1 青森県 10.1	1 大阪府 32.9	1 神奈川県 24.0	1 東京都 31.6
2 神奈川県 8.0	2 神奈川県 15.0	2 沖縄県 41.7	2 秋田県 9.0	2 東京都 16.3	2 福岡県 15.2	2 福岡県 17.2
3 岡山県 5.0	3 東京都 14.8	3 福岡県 37.7	3 北海道 8.1	3 神奈川県 16.0	3 兵庫県 13.0	3 神奈川県 13.0
4 石川県 4.7	4 石川県 11.7	4 兵庫県 33.0	4 宮崎県 7.9	4 沖縄県 13.9	4 東京都 11.4	4 愛知県 10.0
5 京都府 4.2	5 秋田県 9.0	5 宮崎県 32.5	5 佐賀県 7.0	5 福岡県 12.7	5 京都府 7.8	5 大阪府 6.0
6 山口県 4.0	5 愛知県 9.0	6 静岡県 32.0	6 鹿児島県 6.8	6 千葉県 10.0	6 宮城県 6.0	6 滋賀県 5.2
7 青森県 3.0	7 熊本県 7.1	7 高知県 30.0	7 福井県 6.2	7 高知県 9.9	7 石川県 5.8	7 石川県 4.1
7 宮城県 3.0	8 岡山県 7.0	7 長崎県 30.0	8 富山県 6.0	8 鹿児島県 6.9	8 埼玉県 4.0	8 千葉県 4.0
7 福島県 3.0	9 広島県 6.0	9 愛媛県 29.5	8 和歌山県 6.0	9 北海道 6.0	8 岐阜県 4.0	9 京都府 3.9
7 埼玉県 3.0	10 兵庫県 5.0	10 三重県 29.0	8 高知県 6.0	10 栃木県 5.0	8 滋賀県 4.0	10 山形県 3.2
7 鳥取県 3.0	10 島根県 5.0	10 広島県 29.0		10 愛知県 5.0		
7 佐賀県 3.0		10 大分県 29.0		10 滋賀県 5.0		
7 大分県 3.0				10 広島県 5.0		

伝統・歴史がある	田舎である	環境に配慮している	住みやすい	街並みがキレイ
1 奈良県 58.6	1 鳥取県 73.0	1 滋賀県 14.4	1 福岡県 58.6	1 宮城県 39.0
2 京都府 58.4	2 佐賀県 71.0	2 宮城県 12.0	2 静岡県 57.0	2 京都府 35.0
3 長崎県 57.0	3 和歌山県 68.3	3 京都府 11.5	2 兵庫県 57.0	3 神奈川県 27.0
4 石川県 47.7	4 徳島県 67.0	4 新潟県 11.0	4 神奈川県 54.0	4 石川県 25.7
5 鹿児島県 39.9	5 島根県 66.0	5 熊本県 10.0	5 香川県 52.7	5 兵庫県 23.0
6 三重県 38.0	6 宮崎県 64.9	6 岩手県 8.7	6 滋賀県 51.3	6 北海道 21.7
7 沖縄県 37.9	7 富山県 63.7	7 静岡県 8.0	7 埼玉県 51.0	7 岡山県 16.0
8 岐阜県 36.0	8 福島県 63.0	8 石川県 7.8	8 宮城県 50.0	7 長崎県 16.0
9 山口県 35.0	9 岩手県 62.8	9 茨城県 7.0	8 千葉県 50.0	9 岩手県 15.9
10 滋賀県 29.1	10 山梨県 62.5	10 福岡県 6.9	10 愛媛県 48.8	10 島根県 15.0
	10 長野県 62.5			10 広島県 15.0



ご当地県のイメージランキング(上京者)

Q あなた自身は【ご当地県】にどのようなイメージを持っていますか

■ご当地県のイメージ ランキング(複数回答)

②上京者:ご当地県のイメージ

WB(%)

活気がある	癒される	明るい	開放的な	メジャーな	独特な	情熱的な
1 福岡県 51.0	1 北海道 43.0	1 大阪府 42.0	1 北海道 34.0	1 大阪府 20.0	1 大阪府 37.0	1 高知県 18.8
2 大阪府 50.0	2 大分県 42.0	2 沖縄県 38.0	2 沖縄県 29.0	2 北海道 16.0	2 沖縄県 33.0	2 広島県 17.0
3 沖縄県 21.0	3 宮崎県 38.0	3 福岡県 29.0	3 高知県 26.1	2 京都府 16.0	3 愛知県 30.0	2 沖縄県 17.0
4 愛知県 17.0	4 岩手県 37.0	4 高知県 25.4	4 大阪府 21.0	4 福岡県 12.0	4 京都府 25.0	4 鹿児島県 16.0
5 高知県 16.8	4 沖縄県 37.0	5 鹿児島県 24.0	5 鹿児島県 15.0	5 沖縄県 11.0	5 鹿児島県 22.0	5 大阪府 15.0
6 広島県 16.0	6 長野県 34.0	6 広島県 22.0	6 茨城県 14.0	6 兵庫県 10.0	6 高知県 19.6	6 福岡県 14.0
6 鹿児島県 16.0	7 山形県 32.0	7 静岡県 21.0	7 大分県 13.0	7 宮城県 7.0	7 広島県 18.0	7 熊本県 13.0
8 兵庫県 12.0	8 和歌山県 30.9	8 大分県 19.0	7 宮崎県 13.0	7 愛知県 7.0	8 大分県 17.0	8 大分県 6.0
9 熊本県 11.0	9 静岡県 30.0	9 兵庫県 15.0	9 和歌山県 10.3	9 新潟県 6.0	9 青森県 15.0	9 滋賀県 5.9
10 宮城県 10.0	10 岐阜県 28.0	10 宮崎県 14.0	10 群馬県 10.0	9 広島県 6.0	10 北海道 13.0	10 佐賀県 5.0
			10 広島県 10.0	9 長崎県 6.0		
			10 福岡県 10.0			

クールな感じ	プライドが高い	親しみのある	遠い感じの	遊び心がある	センスがよい	先進性がある
1 京都府 9.0	1 京都府 37.0	1 大阪府 55.0	1 青森県 23.0	1 大阪府 46.0	1 兵庫県 33.0	1 兵庫県 11.0
2 長崎県 7.0	2 愛知県 26.0	2 沖縄県 48.0	2 島根県 17.3	2 沖縄県 16.0	2 福岡県 17.0	2 大阪府 7.0
3 岡山県 6.0	3 石川県 11.0	3 福岡県 46.0	3 秋田県 16.0	3 広島県 12.0	3 京都府 15.0	3 熊本県 6.0
4 兵庫県 5.0	4 山口県 7.0	4 宮城県 44.0	4 和歌山県 15.6	4 愛知県 11.0	4 石川県 10.0	4 北海道 5.0
5 青森県 4.0	5 広島県 6.0	5 北海道 43.0	5 鳥取県 14.2	5 福岡県 9.0	5 宮城県 9.0	4 福岡県 5.0
5 新潟県 4.0	5 熊本県 6.0	6 大分県 39.0	6 鹿児島県 14.0	6 北海道 8.0	6 大阪府 6.0	6 滋賀県 4.6
5 富山県 4.0	5 鹿児島県 6.0	7 高知県 37.2	7 徳島県 13.9	6 鹿児島県 8.0	7 北海道 5.0	7 宮城県 4.0
5 広島県 4.0	8 長野県 5.0	8 広島県 37.0	8 高知県 12.0	8 高知県 7.8	7 新潟県 5.0	7 広島県 4.0
9 高知県 3.6	9 青森県 4.0	9 福島県 36.0	8 大分県 12.0	9 群馬県 6.0	7 広島県 5.0	7 山口県 4.0
10 山形県 3.0	9 宮城県 4.0	10 群馬県 35.0	10 長崎県 11.0	10 京都府 5.0	7 長崎県 5.0	10 高知県 3.6
10 愛知県 3.0	9 秋田県 4.0			10 長崎県 5.0	7 熊本県 5.0	
10 福岡県 3.0	9 新潟県 4.0					
10 大分県 3.0	9 静岡県 4.0					
	9 大阪府 4.0					
	9 兵庫県 4.0					
	9 福岡県 4.0					
	9 大分県 4.0					

伝統・歴史がある	田舎である	環境に配慮している	住みやすい	街並みがキレイ
1 奈良県 70.0	1 福井県 84.0	1 滋賀県 12.1	1 福岡県 58.0	1 兵庫県 41.0
2 京都府 69.0	2 鳥取県 81.4	2 京都府 12.0	2 宮城県 48.0	2 宮城県 40.0
3 石川県 60.6	3 山形県 81.0	3 富山県 11.0	3 静岡県 45.0	3 京都府 37.0
4 長崎県 54.0	4 佐賀県 76.3	4 北海道 10.0	4 兵庫県 44.0	4 石川県 25.0
5 鹿児島県 53.0	5 秋田県 76.0	5 長野県 10.0	5 愛媛県 40.4	5 北海道 23.0
6 沖縄県 49.0	6 和歌山県 75.4	6 佐賀県 8.5	6 宮崎県 40.0	6 長崎県 19.0
7 山口県 46.0	7 岩手県 75.0	7 宮城県 8.0	7 北海道 38.0	7 広島県 18.0
8 滋賀県 43.2	8 徳島県 73.8	7 山形県 8.0	7 岡山県 38.0	8 岩手県 14.0
8 島根県 43.2	9 鳥根県 73.5	7 茨城県 8.0	9 福井県 36.2	8 福岡県 14.0
10 三重県 41.5	10 青森県 71.0	10 広島県 7.0	9 滋賀県 36.2	10 愛媛県 13.9
		10 鹿児島県 7.0		





ご当地県の県民性(ご当地県在住者)

Q 【ご当地県】の県民性はどのようなものだと思いますか。次に挙げる項目についてそれぞれあてはまるものをひとつ選んでください

■ご当地県在住者からみた県民性

▶【北海道】

・「楽天的」「純情」がトップ10。一方、「伝統を大事にする」「見栄っ張り」はワースト1

▶【東北】

・「忍耐強い」は全県がトップ10。「伝統を大事にする」「純情」もランク上位県が多い。一方「楽天的」「好奇心が強い」などは下位県が多い。岩手はワースト項目が多く、「損得勘定を優先する」「あきっぽい」「妥協しない」「機転がきく」がワースト1

■各都道府県の県民性(ご当地県在住者/各単一回答)

TOP2:「あてはまる」「まああてはまる」の合計値 (%)

WB(%)	(n=)	楽天的な方	用心深い方	伝統を大事にする方	流行に敏感な方	ムダ遣いしない方	見栄っ張りな方	損得勘定を優先する方	義理人情に厚い方	協調性がある方	社会的な方	家庭や家族を大事にする方	まじめな方	純情な方	好奇心が強い方	忍耐強い方	自己主張が強い方	情熱的な方	あきっぽい方	妥協しない方	方向性が強い方	理屈っぽい方	のんびりしている方	独立心が強い方	理想を追い求める方	きちょうめんな方	機転がきく方	世話好きな方		
全体	4,700	31.6	34.6	46.7	18.5	32.6	28.2	24.9	43.2	37.6	25.8	50.8	49.3	35.9	27.5	39.4	23.4	21.9	23.8	23.4	22.2	22.0	47.7	19.4	20.7	30.0	22.7	40.8		
北海道	100	44.6	17.9	26.8	17.7	21.7	12.8	17.8	45.7	33.6	24.7	59.7	46.3	42.3	27.6	36.0	12.8	16.9	14.8	15.1	20.9	10.0	45.5	20.0	17.9	26.8	17.0	38.0		
青森県	100	29.3	32.9	61.1	11.1	36.9	37.2	25.9	48.9	32.6	16.8	51.7	53.7	39.0	25.1	57.0	26.7	27.2	26.1	31.9	15.1	27.9	45.2	19.0	18.1	31.9	11.0	44.7		
岩手県	100	18.2	32.0	55.2	14.0	35.7	19.2	11.0	50.0	29.2	18.2	52.7	60.7	46.2	13.0	55.2	11.3	12.9	8.9	10.2	13.0	15.2	64.2	9.0	16.9	36.2	9.9	48.9		
宮城県	100	34.0	36.0	62.0	28.0	28.0	29.0	24.0	53.0	47.0	33.0	60.0	58.0	45.0	33.0	49.0	24.0	28.0	27.0	26.0	28.0	19.0	47.0	23.0	19.0	31.0	24.0	42.0		
秋田県	100	30.0	32.0	56.0	16.0	25.0	45.0	23.0	45.0	34.0	19.0	53.0	54.0	44.0	20.0	50.0	23.0	15.0	32.0	17.0	17.0	21.0	62.0	13.0	8.0	20.0	12.0	49.0		
山形県	100	24.0	42.0	53.8	21.6	36.8	28.0	25.0	48.7	46.2	21.3	62.0	60.0	51.7	18.3	63.7	20.8	21.0	29.2	26.9	27.2	26.0	48.8	16.8	21.1	40.2	27.8	50.2		
福島県	100	29.0	38.0	44.0	11.0	28.0	19.0	20.0	41.0	30.0	12.0	51.0	50.0	33.0	14.0	57.0	13.0	14.0	19.0	20.0	42.0	26.0	53.0	8.0	15.0	34.0	16.0	37.0		
茨城県	100	29.0	23.0	38.0	9.0	29.0	24.0	22.0	31.0	25.0	18.0	44.0	37.0	28.0	22.0	26.0	22.0	14.0	27.0	17.0	18.0	22.0	41.0	17.0	15.0	16.0	18.0	32.0		
栃木県	100	23.8	34.6	36.6	8.7	25.7	27.1	20.9	41.4	41.6	11.6	47.8	44.6	30.7	19.9	38.8	18.9	14.7	18.0	15.9	14.7	9.6	53.1	12.7	10.6	25.6	19.6	34.7		
群馬県	100	32.0	32.0	37.0	16.0	19.0	31.2	21.0	48.1	37.1	25.9	54.0	48.0	36.2	32.3	42.0	27.1	22.1	21.4	18.1	15.8	21.0	42.8	17.1	17.1	25.2	24.1	51.2		
埼玉県	100	32.0	25.0	31.0	22.0	23.0	27.0	21.0	28.0	27.0	25.0	45.0	43.0	25.0	33.0	43.0	24.0	28.0	19.0	16.0	20.0	24.0	36.0	20.0	17.0	23.0	22.0	34.0		
千葉県	100	31.0	20.0	33.0	17.0	21.0	17.0	16.0	26.0	28.0	20.0	33.0	34.0	25.0	25.0	23.0	15.0	14.0	17.0	15.0	16.0	15.0	37.0	14.0	15.0	26.0	19.0	25.0		
東京都	100	32.0	52.9	29.8	48.0	36.6	37.0	42.5	34.1	39.0	44.3	32.8	43.9	24.0	41.2	34.0	30.0	22.8	37.1	24.9	42.0	32.5	25.0	39.1	39.6	34.6	42.2	27.8		
神奈川県	100	28.0	37.0	34.0	44.0	24.0	40.0	28.0	33.0	32.0	40.0	46.0	43.0	28.0	36.0	30.0	33.0	27.0	22.0	31.0	40.0	23.0	30.0	30.0	38.0	32.0	36.0	23.0		
新潟県	100	29.0	36.0	48.0	15.0	37.0	24.0	20.0	45.0	51.0	20.0	55.0	58.0	43.0	20.0	56.0	18.0	14.0	18.0	22.0	12.0	19.0	56.0	8.0	13.0	38.0	18.0	43.0		
富山県	100	24.0	41.7	49.6	5.0	53.8	37.1	25.9	39.3	32.0	15.0	56.1	67.2	38.3	16.0	55.1	18.1	13.9	12.9	20.0	21.2	25.1	40.9	24.2	21.1	33.0	13.1	35.3		
石川県	100	25.8	38.7	65.7	21.9	32.8	36.6	24.9	55.8	51.7	19.9	57.7	59.7	35.9	22.0	59.9	19.0	19.2	21.6	28.9	26.2	24.6	48.5	19.2	26.6	45.0	26.9	42.0		
福井県	100	21.9	47.2	42.9	17.4	38.3	26.4	23.0	43.1	37.1	19.0	62.2	55.8	38.0	26.1	32.9	28.1	18.0	22.0	21.0	24.9	30.0	43.7	24.2	17.0	33.9	23.1	41.0		
山梨県	100	21.8	34.1	45.7	20.2	29.5	34.2	28.1	37.6	35.1	25.6	60.1	42.1	38.8	16.7	36.8	27.9	15.8	21.7	27.0	16.9	22.2	40.5	21.8	21.0	24.4	21.8	45.8		
長野県	100	20.4	47.4	44.0	13.1	45.2	30.3	22.3	41.1	38.0	21.3	57.3	63.9	39.2	22.1	46.1	15.7	18.1	13.8	25.1	12.7	38.1	45.3	22.3	27.2	48.4	29.1	45.8		
岐阜県	100	31.0	43.0	54.0	9.0	42.0	19.0	26.0	40.0	32.0	20.0	54.0	54.0	29.0	28.0	37.0	21.0	19.0	21.0	20.0	15.0	27.0	48.0	16.0	22.0	36.0	21.0	37.0		
静岡県	100	47.0	28.0	39.0	16.0	25.0	16.0	24.0	40.0	38.0	26.0	50.0	53.0	37.0	26.0	26.0	14.0	14.0	25.0	22.0	24.0	16.0	58.0	20.0	17.0	29.0	25.0	36.0		
愛知県	100	29.0	45.0	45.0	21.0	42.0	56.0	35.0	32.0	35.0	29.0	58.0	39.0	33.0	34.0	35.0	20.0	21.0	30.0	22.0	24.0	30.0	18.0	20.0	36.0	24.0	32.0			
三重県	100	21.0	30.0	49.0	11.0	33.0	17.0	16.0	39.0	36.0	22.0	43.0	52.0	33.0	33.0	31.0	11.0	14.0	14.0	16.0	17.0	14.0	64.0	10.0	15.0	33.0	16.0	41.0		
滋賀県	100	22.1	28.9	47.1	16.9	43.0	22.4	46.3	41.1	22.0	47.0	47.0	37.0	34.3	41.0	20.9	17.1	19.8	25.2	23.9	16.2	48.2	13.9	18.9	31.9	21.0	41.2			
京都府	100	17.8	57.5	71.4	26.9	35.6	46.2	42.6	40.0	37.6	30.7	50.9	46.5	28.9	30.9	47.6	37.1	20.3	21.5	39.6	36.8	40.9	37.7	37.9	41.0	49.0	29.9	34.4		
大阪府	100	49.9	34.1	40.1	33.3	32.4	36.2	47.1	63.7	48.4	53.1	60.1	36.4	40.2	62.3	30.3	56.9	49.1	29.0	40.0	38.2	21.4	27.5	33.3	25.2	26.3	54.0	62.0		
兵庫県	100	32.0	22.0	40.3	35.0	26.0	23.0	18.0	34.0	37.0	31.0	35.0	38.0	25.0	33.0	31.0	16.0	22.0	22.0	23.0	24.0	8.0	35.0	20.0	27.0	23.0	24.0	34.0		
奈良県	100	20.1	34.7	52.6	6.0	40.5	23.3	30.2	30.7	39.8	19.9	51.8	60.9	34.2	15.3	33.9	11.0	18.2	19.2	14.0	16.2	19.0	60.8	14.0	14.2	37.0	13.1	32.6		
和歌山県	100	36.8	33.8	45.0	13.9	37.5	18.9	31.9	41.5	36.1	28.6	56.8	64.9	39.8	16.9	31.3	13.7	18.7	20.9	18.8	18.9	21.6	51.8	18.7	15.4	24.9	13.9	40.1		
鳥取県	100	21.0	46.0	42.0	11.0	41.0	21.0	23.0	34.0	41.0	16.0	51.0	61.0	35.0	18.0	50.0	10.0	8.0	22.0	18.0	14.0	22.0	48.0	8.0	14.0	32.0	21.0	25.0		
島根県	100	25.0	47.0	56.0	10.0	38.0	26.0	22.0	41.0	37.0	15.0	60.0	61.0	38.0	15.0	47.0	18.0	12.0	22.0	16.0	19.0	21.0	55.0	14.0	18.0	40.0	21.0	49.0		
岡山県	100	28.0	39.0	44.0	16.0	37.0	37.0	36.0	36.0	31.0	19.0	46.0	46.0	27.0	30.0	36.0	31.0	23.0	29.0	26.0	26.0	29.0	45.0	21.0	26.0	25.0	20.0	36.0		
広島県	100	37.0	34.0	47.0	24.0	32.0	38.0	27.0	47.0	41.0	35.0	44.0	40.0	36.0	43.0	39.0	42.0	42.0	31.0	30.0	29.0	37.0	32.0	38.0	28.0	30.0	44.0	40.0		
山口県	100	24.0	35.0	51.0	13.0	40.0	21.0	21.0	47.0	42.0	23.0	55.0	60.0	38.0	18.0	46.0	18.0	22.0	21.0	22.0	25.0	63.0	21.0	23.0	31.0	25.0	42.0	40.0		
徳島県	100	36.0	43.0	47.0	13.0	42.0	35.0	33.0	43.0	41.0	23.0	50.0	42.0	34.0	27.0	27.0	20.0	24.0	30.0	23.0	19.0	26.0	54.0	23.0	17.0	28.0	20.0	44.0		
香川県	100	29.4	44.4	54.5	11.9	50.1	23.8	26.2	41.3	35.0	24.2	44.4	48.4	33.0	21.9	30.3	13.9	14.4	26.3	21.3	13.0	16.0	50.9	12.0	13.0	21.0	21.3	39.3		
愛媛県	100	31.7	39.8	46.0	14.9	32.8	24.9	23.8	42.5	41.4	18.7	50.6	57.3	39.6	17.7	43.7	22.8	12.8	20.9	22.9	16.8	21.0	60.3	12.0	17.8	30.8	22.8	32.6		
高知県	100	60.9	16.1	40.0	22.0	13.2	42.2	22.3	49.0	29.4	44.9	40.0	34.9	50.2	21.0	46.1	42.0	41.7	27.8	25.1	21.9	42.0	25.9	19.0	22.0	24.4	57.7	40.0		
福岡県	100	41.9	33.8	54.1	48.2	30.1	28.8	31.7	58.9	44.2	47.9	49.9	39.0	29.0	36.0	43.0	53.2	37.7	43.1	51.1	22.7	31.1	38.2	21.5	28.8	31.2	32.2	27.1	36.1	52.1
佐賀県	100	37.0	28.0	46.0	13.0	33.0	22.0	14.0	46.0	41.0	26.0	50.0	56.0	40.0	26.0	45.0	16.0	17.0	20.0	25.0	20.0	16.0	61.0	19.0	17.0	31.0	19.0	41.0		
長崎県	100	33.0	27.0	52.0	13.0	22.0	16.0	21.0	45.0	33.0	24.0	43.0	44.0	33.0	24.0	48.0	25.0	19.0	23.0	19.0	50.0	11.0	17.0	26.0	16.0	16.0	36.0	36.0		
熊本県	100	39.1	31.5	44.0	40.9	30.6	38.6	27.7	50.5	38.6	32.8	53.6	49.2	42.5	45.9	42.6	44.0	41.8	31.0	36.7	28.7	36.								



ご当地県の県民性(ご当地県在住者・上京者)

Q 【ご当地県】の県民性はどのようなものだと思いますか。次に挙げる項目についてそれぞれあてはまるものをひとつ選んでください

- 県民性の捉え方の違い(ご当地県在住者 vs 上京者)
- ▶ ほとんどの都道府県で、上京者のスコアが全般的に高い傾向

ご当地県のイメージと同様、上京することで上京者はご当地県の県民性を強く認識するようになる?

- ▶ 一方、ご当地県在住者のスコアが高い県
・石川県、大阪府、沖縄県

■ 各都道府県の県民性(上京者/各単一回答)

TOP2:「あてはまる」+「まああてはまる」の合計

WB(%)	素直な方	用心深い方	伝統的な方	流行に敏感な方	先入観に敏感な方	義理人情に厚い方	社交的な方	まじめな方	純粋な方	好む心強い方	忍耐強い方	情熱的な方	丁寧な方	だましやすい方	向上心強い方	合理的な方	のんびりした方	独特な方	理知的な方	さじょうめな方	機転がよい方	世話好きな方							
全体 (n=)	4,300	36.4	38.8	55.9	16.4	37.9	29.9	25.3	52.7	42.6	29.5	57.9	55.0	44.2	30.6	47.6	26.4	24.5	21.6	24.9	24.8	22.2	54.9	22.9	21.3	32.3	23.4	48.1	
北海道	100	52.0	40.0	40.0	23.0	57.0	21.0	23.0	59.0	43.0	34.0	62.0	54.0	56.0	42.0	50.0	26.0	28.0	26.0	25.0	29.0	18.0	64.0	29.0	28.0	38.0	32.0	51.0	
青森県	100	34.0	34.0	54.0	7.0	35.0	24.0	18.0	45.0	37.0	21.0	55.0	56.0	49.0	23.0	60.0	25.0	25.0	24.0	24.0	16.0	31.0	59.0	16.0	18.0	22.0	17.0	44.0	
岩手県	100	31.0	48.0	58.0	6.0	39.0	19.0	14.0	56.0	49.0	15.0	63.0	72.0	63.0	18.0	66.0	19.0	20.0	18.0	14.0	23.0	69.0	16.0	17.0	33.0	18.0	66.0		
宮城県	100	35.0	49.0	57.0	2.0	32.0	27.0	20.0	53.0	52.0	22.0	59.0	55.0	45.0	30.0	64.0	18.0	19.0	18.0	26.0	19.0	62.0	21.0	21.0	26.0	27.0	45.0		
秋田県	100	35.0	38.0	64.0	21.0	32.0	56.0	13.0	60.0	44.0	30.0	60.0	71.0	54.0	23.0	68.0	18.0	21.0	12.0	24.0	22.0	19.0	64.0	19.0	12.0	37.0	19.0	56.0	
山形県	100	38.0	58.0	71.0	17.0	56.0	29.0	25.0	64.0	52.0	28.0	67.0	69.0	59.0	29.0	73.0	22.0	21.0	23.0	39.0	30.0	33.0	63.0	23.0	27.0	48.0	29.0	68.0	
福島県	100	33.0	49.0	64.0	14.0	41.0	26.0	20.0	59.0	50.0	25.0	65.0	63.0	49.0	25.0	61.0	25.0	21.0	22.0	32.0	25.0	23.0	63.0	20.0	19.0	36.0	22.0	48.0	
茨城県	100	43.0	43.0	39.0	13.0	27.0	22.0	22.0	47.0	34.0	26.0	36.0	28.0	17.0	20.0	25.0	24.0	21.0	49.0	16.0	19.0	16.0	19.0	16.0	19.0	21.0	23.0	44.0	
栃木県	100	35.0	40.0	48.0	11.0	27.0	30.0	19.0	46.0	38.0	18.0	51.0	58.0	47.0	27.0	42.0	22.0	20.0	19.0	21.0	18.0	19.0	63.0	17.0	17.0	33.0	22.0	41.0	
群馬県	100	39.0	29.0	47.0	13.0	31.0	33.0	27.0	60.0	38.0	30.0	61.0	53.0	42.0	28.0	50.0	33.0	20.0	32.0	26.0	26.0	19.0	51.0	27.0	26.0	29.0	22.0	47.0	
埼玉県																													
千葉県																													
東京都																													
神奈川県																													
新潟県	100	23.0	39.0	49.0	13.0	42.0	18.0	26.0	51.0	51.0	19.0	57.0	62.0	51.0	23.0	61.0	20.0	17.0	18.0	23.0	21.0	19.0	49.0	23.0	18.0	9.0	26.0	51.0	
富山県	100	24.0	57.0	66.0	13.0	56.0	40.0	33.0	50.0	53.0	19.0	73.0	77.0	53.0	21.0	70.0	17.0	19.0	19.0	23.0	35.0	30.0	56.0	24.0	28.0	57.0	17.0	49.0	
石川県	100	15.0	41.4	58.4	13.0	35.2	43.4	39.2	22.1	44.2	39.2	21.0	55.0	54.4	39.2	22.0	50.2	19.2	19.0	21.0	26.2	48.4	15.0	17.4	39.0	13.0	40.2		
福井県	100	23.1	40.7	56.2	11.1	59.2	40.4	28.1	47.4	41.8	13.0	66.6	68.4	47.7	22.5	58.7	19.3	16.8	22.0	20.3	30.4	54.3	29.7	19.3	48.1	17.6	38.7		
山梨県	100	22.0	32.0	53.7	12.0	36.6	22.1	25.1	47.6	46.1	28.6	56.4	44.0	34.6	31.6	51.6	25.6	18.6	16.6	28.1	22.1	19.6	50.7	21.6	13.0	26.6	17.6	43.0	
長野県	100	28.0	41.0	67.0	10.0	51.0	22.0	17.0	60.0	47.0	23.0	66.0	72.0	50.0	30.0	54.0	23.0	19.0	15.0	33.0	30.0	40.0	59.0	21.0	31.0	52.0	19.0	48.0	
岐阜県	100	28.0	45.5	52.5	12.0	41.0	30.0	26.0	46.5	36.5	16.0	56.5	60.5	41.5	19.0	51.0	12.0	10.0	14.0	19.0	19.0	49.5	12.0	16.0	34.0	19.0	40.5		
静岡県	100	44.0	34.0	45.0	20.0	29.0	19.0	22.0	49.0	45.0	35.0	52.0	52.0	42.0	29.0	37.0	19.0	21.0	23.0	21.0	22.0	23.0	60.0	21.0	24.0	40.0	26.0	35.0	
愛知県	100	31.0	45.0	50.0	33.0	54.0	61.0	54.0	41.0	35.0	34.0	61.0	46.0	34.0	43.0	39.0	46.0	37.0	22.0	30.0	25.0	30.0	37.0	21.0	35.0	25.0	45.0		
三重県	100	34.5	39.5	53.5	16.0	34.8	31.0	19.0	46.5	45.5	22.8	56.5	55.8	43.5	25.5	43.8	17.3	23.1	17.8	18.5	31.1	32.0	69.0	13.5	14.8	30.0	16.0	45.0	
滋賀県	100	29.5	40.1	59.4	13.4	43.7	29.3	46.3	39.0	43.9	28.8	47.7	42.7	32.7	30.0	40.4	19.8	23.1	24.1	18.3	23.9	21.6	56.8	33.0	24.8	25.8	19.4	33.8	
京都府	100	26.0	66.0	76.0	31.0	44.0	52.0	40.0	44.0	28.0	30.0	57.0	58.0	28.0	38.0	45.0	43.0	29.0	19.0	46.0	39.0	33.0	35.0	41.0	39.0	49.0	36.0	33.0	
大阪府	100	54.0	23.0	36.0	18.0	46.0	33.0	55.0	62.0	29.0	89.0	44.0	27.0	30.0	36.0	23.0	52.0	20.0	20.0	22.0	35.0	23.0	17.0	44.0	17.0	44.0	58.0		
兵庫県	100	34.0	31.0	41.0	48.0	26.0	24.0	31.0	51.0	42.0	37.0	48.0	45.0	27.0	36.0	21.0	18.0	17.0	30.0	28.0	12.0	28.0	25.0	28.0	28.0	18.0	29.0	44.0	
奈良県	100	30.0	39.0	67.0	11.0	46.0	20.0	25.0	44.0	46.0	28.0	61.0	64.0	41.0	20.0	44.0	18.0	14.0	24.0	18.0	20.0	22.0	62.0	25.0	22.0	40.0	25.0	42.0	
和歌山県	100	42.1	33.9	53.5	17.6	40.9	28.9	30.0	52.5	38.9	35.3	50.9	49.8	35.3	30.9	44.2	22.0	18.3	13.0	17.3	16.6	15.6	18.6	13.3	24.6	20.6	50.2		
鳥取県	100	21.7	48.9	54.3	9.3	51.1	20.3	15.2	63.0	46.7	20.9	62.9	77.8	53.2	25.4	69.4	21.7	13.1	12.2	24.2	22.7	20.7	60.6	20.1	22.3	44.4	20.0	56.5	
島根県	100	21.0	39.7	72.4	6.8	47.3	22.7	13.9	56.6	42.2	10.9	65.5	67.5	55.6	10.6	48.8	10.1	8.3	14.2	5.4	10.2	17.9	74.8	11.8	10.5	34.4	9.9	60.4	
岡山県	100	33.0	45.0	51.0	12.0	40.0	36.0	39.0	37.0	31.0	33.0	51.0	51.0	38.0	24.0	34.0	36.0	26.0	20.0	27.0	26.0	30.0	48.0	29.0	25.0	30.0	29.0	34.0	
広島県	100	43.0	39.0	58.0	29.0	40.0	30.0	30.0	57.0	46.0	41.0	61.0	50.0	46.0	48.0	56.0	43.0	48.0	33.0	39.0	41.0	26.0	44.0	38.0	34.0	35.0	31.0	46.0	
山口県	100	26.5	32.5	48.5	10.4	41.0	31.0	23.5	49.0	38.5	23.0	45.0	53.5	40.5	21.5	40.0	19.0	19.5	20.0	14.5	28.5	54.0	19.0	24.5	31.0	22.0	29.0	38.5	
徳島県	100	35.8	36.2	58.2	12.0	43.6	32.6	28.1	54.1	45.5	36.0	33.9	44.7	36.4	33.9	42.9	39.9	28.7	19.9	25.3	14.9	19.4	64.0	20.9	14.9	26.0	24.0	54.0	
香川県	100	31.5	40.1	52.7	9.0	56.7	34.0	47.0	52.9	39.3	28.5	54.9	55.4	35.5	30.5	38.4	32.1	11.0	15.7	26.1	24.0	19.0	61.5	18.5	16.0	36.5	20.7	44.9	
愛媛県	100	45.3	33.4	49.9	10.6	38.3	17.4	22.9	43.4	41.9	25.4	58.3	54.4	46.3	24.9	40.0	37.4	16.9	19.4	21.3	14.0	23.3	65.3	15.9	19.9	33.9	14.4	49.7	
高知県	100	69.8	23.9	58.9	23.1	16.4	41.9	12.9	63.8	42.9	55.0	58.9	37.2	46.8	55.9	36.8	62.1	53.1	33.5	33.5	30.6	22.6	24.1	45.1	33.5	18.1	16.7	27.8	61.4
福岡県	100	47.0	32.0	65.0	27.0	27.0	33.0	18.0	67.0	49.5	56.0	62.0	54.0	51.0	53.0	40.0	37.0	53.0	25.0	35.0	48.0	18.0	34.0	35.0	28.0	23.0	33.0	58.0	
佐賀県	100	30.4	38.5	55.5	8.3	33.7	24.9	21.8	50.6	42.1	18.6	60.4	58.6	53.4	24.3	51.0	22.6	21.8	24.5	18.7	17.6								



ご当地県の県民性ランキング(ご当地県在住者)

Q 【ご当地県】の県民性はどのようなものだと思いますか。次に挙げる項目についてそれぞれあてはまるものを選び、順位をつけてください

■各都道府県の県民性 ランキング(各単一回答)

TOP2:「あてはまる」+「まああてはまる」の合計値

①ご当地県在住者:県民性

WB(%)

楽天的な方だ	用心深い方だ	伝統を大事にする方だ	流行に敏感な方だ	ムダ遣いしない方だ	見栄っ張りな方だ	損得勘定を優先する方だ	義理人情に厚い方だ	協調性がある方だ	社交的な方だ
1 沖縄県 67.1	1 京都府 57.5	1 京都府 71.4	1 福岡県 48.2	1 富山県 53.8	1 愛知県 56.0	1 大阪府 47.1	1 大阪府 63.7	1 石川県 51.7	1 大阪府 53.1
2 高知県 60.9	2 東京都 52.9	2 石川県 65.7	2 東京都 48.0	2 香川県 50.1	2 京都府 46.2	2 京都府 42.6	2 沖縄県 61.0	2 新潟県 51.0	2 福岡県 47.9
3 大阪府 48.9	3 長野県 47.4	3 沖縄県 65.3	3 神奈川県 44.0	3 長野県 45.2	3 秋田県 45.0	3 東京都 42.5	3 福岡県 58.9	3 大阪府 48.4	3 沖縄県 47.7
4 静岡県 47.0	4 福井県 47.2	4 宮城県 62.0	4 熊本県 40.9	4 滋賀県 43.0	4 高知県 42.2	4 岡山県 36.0	4 石川県 55.8	4 宮城県 47.0	4 高知県 44.8
5 宮崎県 45.5	5 島根県 47.0	5 青森県 61.1	5 兵庫県 35.0	5 岐阜県 42.0	5 神奈川県 40.0	5 愛知県 35.0	5 鹿児島県 55.5	5 山形県 46.2	5 東京都 44.3
6 北海道 44.4	6 鳥取県 46.0	6 鹿児島県 56.7	6 大阪府 33.3	6 愛知県 42.0	6 熊本県 38.6	6 滋賀県 34.2	6 宮城県 53.0	6 沖縄県 45.8	6 神奈川県 40.0
7 鹿児島県 42.8	7 愛知県 45.0	7 秋田県 56.0	7 宮城県 28.0	5 徳島県 42.0	7 広島県 38.0	7 徳島県 33.0	7 熊本県 50.5	7 福岡県 44.2	7 広島県 35.0
8 福岡県 41.9	8 岐阜県 43.0	7 島根県 56.0	8 京都府 26.9	8 鳥取県 41.0	8 青森県 37.2	8 福岡県 31.7	8 岩手県 50.0	8 鹿児島県 42.9	8 宮城県 33.0
9 熊本県 39.1	8 徳島県 43.0	9 岩手県 55.2	9 広島県 24.0	9 奈良県 40.8	9 富山県 37.1	9 大分県 31.0	9 宮崎県 49.7	9 山口県 42.0	9 熊本県 32.8
10 広島県 37.0	10 山形県 42.0	10 福岡県 54.1	10 埼玉県 22.0	10 山口県 40.0	10 東京都 37.0	10 奈良県 30.2	10 高知県 49.0	10 栃木県 41.6	10 兵庫県 31.0
10 佐賀県 37.0			10 高知県 22.0		10 岡山県 37.0				

家庭や家族を大事にする方だ	まじめな方だ	純情な方だ	好奇心が強い方だ	忍耐強い方だ	自己主張が強い方だ	情熱的な方だ	あきっぽい方だ	妥協しない方だ	向上心が強い方だ
1 鹿児島県 66.0	1 山形県 69.0	1 沖縄県 51.8	1 大阪府 62.3	1 山形県 63.7	1 大阪府 56.9	1 福岡県 51.1	1 広島県 42.0	1 大阪府 40.0	1 東京都 42.0
2 沖縄県 64.3	2 富山県 67.2	2 山形県 51.7	2 福岡県 53.2	2 石川県 59.9	2 高知県 46.1	2 大阪府 49.1	2 高知県 41.7	2 京都府 39.6	2 神奈川県 40.0
3 福井県 62.2	3 長野県 63.9	3 鹿児島県 48.6	3 高知県 50.2	3 青森県 57.0	3 熊本県 44.0	3 沖縄県 43.9	3 沖縄県 38.2	3 熊本県 36.7	3 大阪府 38.2
4 山形県 62.0	4 鳥取県 61.0	4 岩手県 46.2	4 熊本県 45.9	3 福島県 57.0	4 福岡県 43.1	4 広島県 42.0	4 東京都 37.1	4 青森県 31.9	3 福岡県 38.2
5 山梨県 60.1	4 島根県 61.0	5 宮城県 45.0	5 沖縄県 43.2	5 新潟県 56.0	5 広島県 42.0	4 高知県 42.0	5 宮崎県 33.1	5 福岡県 31.1	5 京都府 36.8
5 大阪府 60.1	6 奈良県 60.9	6 秋田県 44.0	6 広島県 43.0	6 岩手県 55.2	6 京都府 37.1	6 熊本県 41.8	6 秋田県 32.0	6 神奈川県 31.0	6 福井県 30.2
7 宮城県 60.0	7 岩手県 60.7	7 新潟県 43.0	7 東京都 41.2	7 富山県 55.1	7 神奈川県 33.0	7 鹿児島県 34.7	7 熊本県 31.0	6 広島県 31.0	7 広島県 30.0
7 島根県 60.0	8 山口県 60.0	7 福岡県 43.0	8 神奈川県 36.0	8 秋田県 50.0	8 愛知県 31.0	8 宮城県 28.0	8 熊本県 30.0	8 富山県 30.0	8 熊本県 28.7
9 愛知県 58.0	9 石川県 59.7	9 熊本県 42.5	9 大分県 35.0	8 鳥取県 50.0	8 岡山県 31.0	9 青森県 27.2	8 大分県 30.0	8 愛知県 30.0	9 宮城県 28.0
10 石川県 57.7	10 宮城県 58.0	10 北海道 42.3	10 滋賀県 34.3	10 宮城県 49.0	10 東京都 30.0	10 神奈川県 27.0	10 山形県 29.2	10 石川県 28.9	10 山形県 27.2
	10 新潟県 58.0					10 愛知県 27.0			
	10 鹿児島県 58.0								

理屈っぽい方だ	のんびりしている方だ	独立心が強い方だ	理想を追い求める方だ	きちょうめな方だ	機転がきく方だ	世話好きな方だ
1 京都府 40.9	1 沖縄県 74.3	1 東京都 39.1	1 京都府 41.0	1 京都府 49.0	1 大阪府 54.0	1 沖縄県 68.2
2 長野県 38.1	2 宮崎県 67.4	2 京都府 37.9	2 東京都 39.6	2 長野県 48.4	2 東京都 42.2	2 大阪府 62.0
3 熊本県 36.4	3 岩手県 64.2	3 大阪府 33.3	3 神奈川県 38.0	3 石川県 45.0	3 福岡県 36.1	3 高知県 57.7
4 東京都 32.5	4 三重県 64.0	4 広島県 32.0	3 広島県 38.0	4 山形県 40.2	4 神奈川県 36.0	4 熊本県 52.6
5 福井県 30.4	5 山口県 63.0	5 福岡県 31.2	5 福岡県 32.2	5 島根県 40.0	5 広島県 30.0	5 福岡県 52.1
6 岡山県 29.0	6 秋田県 62.0	6 神奈川県 30.0	6 長野県 27.2	6 新潟県 38.0	6 京都府 29.9	6 群馬県 51.2
6 広島県 29.0	7 佐賀県 61.0	7 高知県 25.9	7 熊本県 27.1	7 奈良県 37.0	7 長野県 29.1	7 鹿児島県 50.7
8 青森県 27.9	8 奈良県 60.8	8 富山県 24.2	8 兵庫県 27.0	8 岩手県 36.2	8 熊本県 28.9	8 山形県 50.2
9 岐阜県 27.0	9 愛媛県 60.3	8 福井県 24.2	8 鹿児島県 27.0	9 岐阜県 36.0	9 山形県 27.8	9 秋田県 49.0
10 山形県 26.0	10 静岡県 58.0	10 熊本県 24.0	10 石川県 26.6	9 愛知県 36.0	10 沖縄県 27.1	9 島根県 49.0
10 福島県 26.0						
10 徳島県 26.0						





ご当地県の県民性ランキング(上京者)

Q 【ご当地県】の県民性はどのようなものだと思いますか。次に挙げる項目についてそれぞれあてはまるものをひとつ選んでください

■各都道府県の県民性 ランキング(各単一回答)

TOP2:「あてはまる」+「まああてはまる」の合計値

②上京者:県民性

WB(%)

楽天的な方だ	用心深い方だ	伝統を大事にする方だ	流行に敏感な方だ	ムダ遣いしない方だ	見栄っ張りな方だ	損得勘定を優先する方だ	義理人情に厚い方だ	協調性がある方だ	社交的な方だ
1 沖縄県 70.0	1 京都府 66.0	1 京都府 76.0	1 兵庫県 41.0	1 福井県 59.2	1 愛知県 61.0	1 大阪府 55.0	1 鹿児島県 69.0	1 富山県 53.0	1 大阪府 59.0
2 高知県 69.8	2 山形県 58.0	2 島根県 72.4	2 熊本県 35.0	2 香川県 56.7	2 京都府 52.0	2 愛知県 54.0	2 福岡県 67.0	2 宮城県 52.0	2 高知県 56.0
3 宮崎県 55.0	3 富山県 57.0	3 山形県 71.0	3 愛知県 33.0	3 山形県 56.0	3 秋田県 50.0	3 滋賀県 46.3	3 熊本県 66.0	2 山形県 52.0	2 沖縄県 56.0
4 大阪府 54.0	4 宮城県 49.0	4 長野県 67.0	4 京都府 31.0	3 富山県 56.0	4 石川県 43.4	4 香川県 40.7	4 山形県 64.0	4 新潟県 51.0	4 福岡県 55.0
5 北海道 52.0	4 福島県 49.0	4 奈良県 67.0	5 広島県 29.0	5 愛知県 54.0	5 熊本県 43.0	5 京都府 40.0	5 高知県 63.8	5 福島県 50.0	5 兵庫県 48.0
6 鹿児島県 50.0	6 鳥取県 48.9	6 富山県 66.0	6 福岡県 27.0	6 鳥取県 51.1	6 高知県 41.9	6 岡山県 39.0	6 鳥取県 63.0	5 鹿児島県 50.0	6 広島県 41.0
7 福岡県 47.0	7 岩手県 48.0	7 福岡県 65.0	7 宮城県 25.0	7 長野県 51.0	7 福井県 40.4	7 徳島県 38.2	7 大阪府 62.0	7 岩手県 49.0	7 熊本県 40.0
8 愛媛県 45.3	8 岐阜県 45.5	7 鹿児島県 65.0	8 高知県 23.3	8 島根県 47.3	8 富山県 40.0	8 富山県 33.0	8 大分県 61.0	7 福岡県 49.0	8 鹿児島県 39.0
9 熊本県 45.0	9 愛知県 45.0	9 秋田県 64.0	9 北海道 23.0	9 大阪府 46.0	9 岡山県 36.0	9 兵庫県 31.0	8 沖縄県 61.0	9 沖縄県 48.0	9 静岡県 35.0
10 静岡県 44.0	9 岡山県 45.0	9 福島県 64.0	10 秋田県 21.0	9 奈良県 46.0	10 香川県 35.1	10 和歌山県 30.9	10 秋田県 60.0	10 長野県 47.0	10 北海道 34.0
10 大分県 44.0			10 大分県 21.0				10 群馬県 60.0		10 愛知県 34.0
							10 長野県 60.0		

家庭や家族を大事にする方だ	まじめな方だ	純情な方だ	好奇心が強い方だ	忍耐強い方だ	自己主張が強い方だ	情熱的な方だ	あきっぱい方だ	妥協しない方だ	向上心が強い方だ
1 富山県 73.0	1 鳥取県 77.8	1 岩手県 63.0	1 高知県 55.9	1 山形県 73.0	1 高知県 62.1	1 高知県 53.1	1 北海道 36.0	1 京都府 46.0	1 福岡県 48.0
2 沖縄県 72.0	2 富山県 77.0	2 山形県 59.0	2 福岡県 53.0	2 富山県 70.0	2 大阪府 52.0	2 福岡県 53.0	2 沖縄県 34.0	2 鹿児島県 43.0	2 鹿児島県 47.0
3 山形県 67.0	3 岩手県 72.0	3 北海道 56.0	3 大阪府 50.0	3 鳥取県 69.4	3 熊本県 50.0	3 広島県 48.0	3 高知県 33.5	3 山形県 39.0	3 広島県 41.0
4 福井県 66.6	3 長野県 72.0	4 島根県 55.6	4 広島県 48.0	4 秋田県 68.0	4 愛知県 46.0	4 熊本県 45.0	3 高知県 33.0	3 広島県 39.0	4 京都府 39.0
5 長野県 66.0	5 秋田県 71.0	5 秋田県 54.0	4 沖縄県 48.0	5 岩手県 66.0	5 京都府 43.0	4 沖縄県 45.0	5 群馬県 32.0	5 福岡県 35.0	5 富山県 35.0
6 島根県 65.5	6 山形県 69.0	5 鹿児島県 54.0	6 愛知県 43.0	6 宮城県 64.0	5 広島県 43.0	6 大阪府 43.0	6 大分県 31.0	6 長野県 33.0	5 愛知県 35.0
7 福島県 65.0	7 福井県 68.4	7 佐賀県 53.4	6 熊本県 43.0	7 鹿児島県 63.0	7 福岡県 37.0	7 鹿児島県 40.0	6 宮崎県 31.0	7 福島県 32.0	7 山口県 34.5
8 鹿児島県 64.0	8 島根県 67.5	8 鳥取県 53.2	8 北海道 42.0	8 福島県 61.0	8 岡山県 36.0	8 愛知県 37.0	8 熊本県 28.0	8 熊本県 31.0	8 福井県 30.3
9 岩手県 63.0	9 奈良県 64.0	9 富山県 53.0	8 鹿児島県 42.0	8 新潟県 61.0	8 鹿児島県 36.0	9 京都府 29.0	9 福岡県 25.0	9 高知県 30.6	9 山形県 30.0
9 熊本県 63.0	10 福島県 63.0	10 新潟県 51.0	10 京都府 38.0	10 青森県 60.0	10 大分県 34.0	10 徳島県 28.7	9 大分県 25.0	10 愛知県 30.0	9 長野県 30.0
		10 福岡県 51.0						10 兵庫県 30.0	
		10 宮崎県 51.0							

理屈っぽい方だ	のんびりしている方だ	独立心が強い方だ	理想を追い求める方だ	きちょうめんな方だ	機転がきく方だ	世話好きな方だ
1 長野県 40.0	1 沖縄県 76.0	1 京都府 41.0	1 京都府 39.0	1 富山県 57.0	1 大阪府 44.0	1 岩手県 66.0
2 山形県 33.0	2 島根県 74.8	2 広島県 38.0	2 広島県 34.0	2 長野県 52.0	2 兵庫県 37.0	1 山形県 66.0
2 京都府 33.0	3 岩手県 69.0	3 愛知県 37.0	3 長野県 31.0	3 京都府 49.0	2 鹿児島県 37.0	3 鹿児島県 62.0
2 熊本県 33.0	3 三重県 69.0	4 大阪府 35.0	4 鹿児島県 30.0	4 福井県 48.1	4 京都府 36.0	4 高知県 61.4
5 青森県 31.0	5 宮崎県 67.0	4 福岡県 35.0	5 北海道 28.0	5 山形県 48.0	4 福岡県 36.0	5 島根県 60.4
5 大分県 31.0	6 愛媛県 65.3	6 高知県 33.5	5 富山県 28.0	6 鳥取県 44.4	6 北海道 32.0	6 秋田県 58.0
7 富山県 30.0	7 北海道 64.0	7 滋賀県 33.0	5 兵庫県 28.0	7 静岡県 40.0	7 広島県 31.0	6 大阪府 58.0
7 岡山県 30.0	7 秋田県 64.0	8 大分県 31.0	5 福岡県 28.0	7 奈良県 40.0	8 山形県 29.0	6 福岡県 58.0
9 山口県 28.5	9 佐賀県 63.4	9 福井県 29.7	9 山形県 27.0	9 新潟県 39.0	8 岡山県 29.0	9 鳥取県 56.5
10 石川県 26.2	10 山形県 63.0	10 北海道 29.0	10 群馬県 26.0	9 石川県 39.0	10 高知県 27.8	10 徳島県 54.0
	10 福島県 63.0	10 岡山県 29.0				10 熊本県 54.0
	10 栃木県 63.0					10 大分県 54.0
	10 大分県 63.0					10 沖縄県 54.0



①-5)生活満足度・幸福度・自分が好き



生活満足度(ご当地県在住者・上京者)

Q [今の生活に満足している]あなた自身について伺います。次に挙げる項目についてそれぞれあてはまるものをひとつ選んでください

■生活満足度(ご当地県在住者)

▶「そう思う・計」は68%

・上位の県

-愛知県、神奈川県、広島県、大分県、兵庫県、長野県

■生活満足度(上京者)

▶「そう思う・計」は75%

・上位の県

-福岡県、京都府、愛知県、香川県、北海道、三重県、

広島県、鹿児島県

■生活満足度の違い(ご当地県在住者 vs 上京者)

▶上京者がご当地県定着者より高い傾向

■生活満足度(ご当地県在住者/単一回答)

「今の生活に満足している」に対する回答

WB(%)	(n=)	そう思う・計 (%)				
		そう思う	まあそう思う	あまりそう思わない	そう思わない	そう思う・計
全体	4,700	17.3	50.9	20.4	11.4	68.3
北海道	100	19.7	47.6	16.1	16.6	67.4
青森県	100	10.1	60.9	19.0	10.0	71.0
岩手県	100	13.9	43.9	29.2	13.1	57.8
宮城県	100	14.0	51.0	24.0	11.0	65.0
秋田県	100	16.0	50.0	25.0	9.0	66.0
山形県	100	17.1	42.7	21.8	18.5	59.7
福島県	100	13.0	40.0	27.0	20.0	53.0
茨城県	100	16.0	54.0	15.0	15.0	70.0
栃木県	100	14.6	48.2	20.4	16.9	62.8
群馬県	100	17.9	54.2	14.9	13.0	72.1
埼玉県	100	16.0	52.0	22.0	10.0	68.0
千葉県	100	9.0	61.0	18.0	12.0	70.0
東京都	100	17.8	52.1	22.1	8.0	69.9
神奈川県	100	23.0	54.0	15.0	8.0	77.0
新潟県	100	15.0	46.0	23.0	16.0	61.0
富山県	100	17.0	54.0	12.0	17.0	71.0
石川県	100	26.1	39.3	24.7	10.0	65.3
福井県	100	13.9	51.0	23.3	11.8	64.9
山梨県	100	13.0	57.5	15.4	14.1	70.5
長野県	100	12.1	61.8	17.0	9.0	74.0
岐阜県	100	17.0	53.0	26.0	4.0	70.0
静岡県	100	13.0	56.0	23.0	8.0	69.0
愛知県	100	23.0	56.0	12.0	9.0	79.0
三重県	100	16.0	52.0	25.0	7.0	68.0
滋賀県	100	26.1	42.2	21.7	10.0	68.3
京都府	100	13.9	51.7	23.4	11.0	65.6
大阪府	100	23.3	49.0	17.8	9.8	72.4
兵庫県	100	17.0	57.0	14.0	12.0	74.0
奈良県	100	18.3	53.7	16.9	11.1	72.0
和歌山県	100	15.9	57.9	21.2	5.0	73.8
鳥取県	100	15.0	47.0	26.0	12.0	62.0
島根県	100	14.0	57.0	21.0	8.0	71.0
岡山県	100	24.0	43.0	19.0	14.0	67.0
広島県	100	21.0	55.0	15.0	9.0	76.0
山口県	100	6.0	61.0	22.0	11.0	67.0
徳島県	100	18.0	46.0	22.0	14.0	64.0
香川県	100	20.1	50.0	19.1	10.8	70.1
愛媛県	100	16.8	49.1	27.1	7.0	65.9
高知県	100	17.1	44.1	28.0	10.8	61.2
福岡県	100	22.0	49.8	16.2	12.0	71.8
佐賀県	100	19.0	48.0	17.0	16.0	67.0
長崎県	100	14.0	55.0	22.0	9.0	69.0
熊本県	100	24.7	48.9	15.2	11.2	73.6
大分県	100	21.0	55.0	15.0	9.0	76.0
宮崎県	100	13.1	49.4	22.5	15.0	62.5
鹿児島県	100	20.3	45.6	27.2	6.9	65.9
沖縄県	100	29.9	39.9	17.2	13.0	69.8

※網かけ(縦方向) 1位 2~5位 6~10位 ※下位 1-5位

■生活満足度(上京者/単一回答)

「今の生活に満足している」に対する回答

WB(%)	(n=)	そう思う・計 (%)				
		そう思う	まあそう思う	あまりそう思わない	そう思わない	そう思う・計
全体	4,300	22.3	52.6	17.6	7.5	74.9
北海道	100	28.0	52.0	12.0	8.0	80.0
青森県	100	15.0	50.0	23.0	12.0	65.0
岩手県	100	20.0	53.0	17.0	10.0	73.0
宮城県	100	19.0	43.0	25.0	13.0	62.0
秋田県	100	22.0	56.0	14.0	8.0	78.0
山形県	100	20.0	53.0	20.0	7.0	73.0
福島県	100	10.0	58.0	20.0	12.0	68.0
茨城県	100	26.0	46.0	23.0	5.0	72.0
栃木県	100	23.0	52.0	19.0	6.0	75.0
群馬県	100	19.0	60.0	12.0	9.0	79.0
埼玉県						
千葉県						
東京都						
神奈川県						
新潟県	100	28.0	50.0	13.0	9.0	78.0
富山県	100	29.0	49.0	17.0	5.0	78.0
石川県	100	15.0	52.2	22.6	10.2	67.2
福井県	100	17.8	61.6	17.3	3.3	79.4
山梨県	100	27.7	47.3	22.0	3.0	75.0
長野県	100	20.0	51.0	24.0	5.0	71.0
岐阜県	100	32.0	45.0	17.0	6.0	77.0
静岡県	100	14.0	53.0	24.0	9.0	67.0
愛知県	100	29.0	54.0	14.0	3.0	83.0
三重県	100	25.5	54.5	16.0	4.0	80.0
滋賀県	100	18.5	56.5	14.6	10.5	74.9
京都府	100	28.0	56.0	11.0	5.0	84.0
大阪府	100	23.0	56.0	14.0	7.0	79.0
兵庫県	100	22.0	51.0	20.0	7.0	73.0
奈良県	100	22.0	55.0	16.0	7.0	77.0
和歌山県	100	22.2	55.6	9.6	12.7	77.8
鳥取県	100	26.8	47.8	17.6	7.7	74.6
島根県	100	26.9	53.0	18.1	2.0	79.9
岡山県	100	15.0	58.0	17.0	10.0	73.0
広島県	100	27.0	53.0	12.0	8.0	80.0
山口県	100	21.0	46.5	24.5	8.0	67.5
徳島県	100	18.5	54.5	22.7	4.3	73.0
香川県	100	22.0	59.7	14.3	4.0	81.7
愛媛県	100	24.4	51.9	15.7	8.0	76.3
高知県	100	19.6	51.5	17.9	11.0	71.1
福岡県	100	19.0	66.0	11.0	4.0	85.0
佐賀県	100	21.8	50.3	23.9	4.1	72.0
長崎県	100	17.0	54.0	21.0	8.0	71.0
熊本県	100	18.0	53.0	22.0	7.0	71.0
大分県	100	32.0	47.0	12.0	9.0	79.0
宮崎県	100	18.0	52.0	15.0	15.0	70.0
鹿児島県	100	28.0	52.0	13.0	7.0	80.0
沖縄県	100	28.0	42.0	21.0	9.0	70.0

※網かけ(縦方向) 1位 2~5位 6~10位 ※下位 1-5位

■生活満足度:差分【ご当地県在住者-上京者】

「今の生活に満足している」に対する回答

差分(pt)	そう思う・計 (pt)				
	そう思う	まあそう思う	あまりそう思わない	そう思わない	そう思う・計
全体	-5.0	-1.7	2.8	3.9	-6.6
北海道	-8.3	-4.4	4.1	8.6	-12.6
青森県	-4.9	10.9	-4.0	-2.0	6.0
岩手県	-6.1	-9.1	12.2	3.1	-15.2
宮城県	-5.0	8.0	-1.0	-2.0	3.0
秋田県	-6.0	-6.0	11.0	1.0	-12.0
山形県	-2.9	-10.3	1.8	11.5	-13.3
福島県	3.0	-18.0	7.0	8.0	-15.0
茨城県	-10.0	8.0	-8.0	10.0	-2.0
栃木県	-8.4	-3.8	1.4	10.9	-12.2
群馬県	-1.1	-5.8	2.9	4.0	-6.9
埼玉県					
千葉県					
東京都					
神奈川県					
新潟県	-13.0	-4.0	10.0	7.0	-17.0
富山県	-12.0	5.0	-5.0	12.0	-7.0
石川県	11.1	-12.9	2.1	-0.2	-1.9
福井県	-3.9	-10.6	6.0	8.5	-14.5
山梨県	-14.7	10.2	-6.6	11.1	-4.5
長野県	-7.9	10.8	-7.0	4.0	3.0
岐阜県	-15.0	8.0	9.0	-2.0	-7.0
静岡県	-1.0	3.0	-1.0	-1.0	2.0
愛知県	-6.0	2.0	-2.0	6.0	-4.0
三重県	-9.5	-2.5	9.0	3.0	-12.0
滋賀県	7.6	-14.3	7.1	-0.5	-6.6
京都府	-14.1	-4.3	12.4	6.0	-18.4
大阪府	0.3	-7.0	3.8	2.8	-6.6
兵庫県	-5.0	6.0	-6.0	5.0	1.0
奈良県	-3.7	-1.3	0.9	4.1	-5.0
和歌山県	-6.3	2.3	11.6	-7.7	-4.0
鳥取県	-11.8	-0.8	8.4	4.3	-12.6
島根県	-12.9	4.0	2.9	6.0	-8.9
岡山県	9.0	-15.0	2.0	4.0	-6.0
広島県	-6.0	2.0	3.0	1.0	-4.0
山口県	-15.0	14.5	-2.5	3.0	-0.5
徳島県	-0.5	-8.5	-0.7	9.7	-9.0
香川県	-1.9	-9.7	4.8	6.8	-11.6
愛媛県	-7.6	-2.8	11.4	-1.0	-10.4
高知県	-2.5	-7.4	10.1	-0.2	-9.9
福岡県	3.0	-16.2	5.2	8.0	-13.2
佐賀県	-2.8	-2.3	-6.9	11.9	-5.0
長崎県	-3.0	1.0	1.0	1.0	-2.0
熊本県	6.7	-4.1	-6.8	4.2	2.6
大分県	-11.0	8.0	3.0	0.0	-3.0
宮崎県	-4.9	-2.6	7.5	0.0	-7.5
鹿児島県	-7.7	-6.4	14.2	-0.1	-14.1
沖縄県	1.9	-2.1	-3.8	4.0	-0.2

※赤字:ご当地県在住者が高い ※青字:上京者が高い

※網掛けは10pt以上の差分





生活満足度ランキング(ご当地県在住者・上京者)

Q [今の生活に満足している]あなた自身について伺います。次に挙げる項目についてそれぞれあてはまるものをひとつ選んでください

■生活満足度ランキング(TOPI)

▶「そう思う(TOPI)」の上位県

・ご当地県在住者
沖縄県、石川県、滋賀県、熊本県、岡山県

・上京者
岐阜県、大分県、富山県、愛知県、北海道、新潟県、京都府、鹿児島県、沖縄県

- ご当地県在住者、上京者いずれも上位に入るのは、沖縄県

▶「そう思う(TOPI)」の下位県

・ご当地県在住者
山口県、千葉県、青森県、長野県、静岡県、山梨県、福島県

・上京者
福島県、静岡県、岡山県、石川県、青森県

- ご当地県在住者、上京者いずれも下位に入るのは青森県、静岡県、福島県

■生活満足度ランキング(ご当地県在住者/単一回答)

「今の生活に満足している」に対する回答

■TOPI:そう思う WB(%)

2024年 順位	都道府県 (n=)	TOPI: そう思う WB(%)
1	沖縄県 100	29.9
2	石川県 100	26.1
2	滋賀県 100	26.1
4	熊本県 100	24.7
5	岡山県 100	24.0
6	大阪府 100	23.3
7	神奈川県 100	23.0
7	愛知県 100	23.0
9	福岡県 100	22.0
10	広島県 100	21.0
10	大分県 100	21.0
12	鹿児島県 100	20.3
13	香川県 100	20.1
14	北海道 100	19.7
15	佐賀県 100	19.0
16	奈良県 100	18.3
17	徳島県 100	18.0
18	群馬県 100	17.9
19	東京都 100	17.8
20	山形県 100	17.1
20	高知県 100	17.1
22	富山県 100	17.0
22	岐阜県 100	17.0
22	兵庫県 100	17.0
25	愛媛県 100	16.8
26	秋田県 100	16.0
26	茨城県 100	16.0
26	埼玉県 100	16.0
26	三重県 100	16.0
30	和歌山県 100	15.9
31	新潟県 100	15.0
31	鳥取県 100	15.0
33	栃木県 100	14.6
34	宮城県 100	14.0
34	島根県 100	14.0
34	長崎県 100	14.0
37	岩手県 100	13.9
37	福井県 100	13.9
37	京都府 100	13.9
40	宮崎県 100	13.1
41	福島県 100	13.0
41	山梨県 100	13.0
41	静岡県 100	13.0
44	長野県 100	12.1
45	青森県 100	10.1
46	千葉県 100	9.0
47	山口県 100	6.0

※網かけ(縦方向) 1位 2~5位 6~10位 下位1-5位

■生活満足度ランキング(上京者/単一回答)

「今の生活に満足している」に対する回答

■TOPI:そう思う WB(%)

2024年 順位	都道府県 (n=)	TOPI: そう思う WB(%)
1	岐阜県 100	32.0
1	大分県 100	32.0
3	富山県 100	29.0
3	愛知県 100	29.0
5	北海道 100	28.0
5	新潟県 100	28.0
5	京都府 100	28.0
5	鹿児島県 100	28.0
5	沖縄県 100	28.0
10	山梨県 100	27.7
11	広島県 100	27.0
12	島根県 100	26.9
13	鳥取県 100	26.8
14	茨城県 100	26.0
15	三重県 100	25.5
16	愛媛県 100	24.4
17	栃木県 100	23.0
17	大阪府 100	23.0
19	和歌山県 100	22.2
20	秋田県 100	22.0
20	兵庫県 100	22.0
20	奈良県 100	22.0
20	香川県 100	22.0
24	佐賀県 100	21.8
25	山口県 100	21.0
26	岩手県 100	20.0
26	山形県 100	20.0
26	長野県 100	20.0
29	高知県 100	19.6
30	宮城県 100	19.0
30	群馬県 100	19.0
30	福岡県 100	19.0
33	滋賀県 100	18.5
33	徳島県 100	18.5
35	熊本県 100	18.0
35	宮崎県 100	18.0
37	福井県 100	17.8
38	長崎県 100	17.0
39	青森県 100	15.0
39	石川県 100	15.0
39	岡山県 100	15.0
42	静岡県 100	14.0
43	福島県 100	10.0

※網かけ(縦方向) 1位 2~5位 6~10位 下位1-5位





幸福度(ご当地県在住者・上京者)

Q [自分は幸せだと思う]あなた自身について伺います。次に挙げる項目についてそれぞれあてはまるものをひとつ選んでください

■幸福度(ご当地県在住者)

▶「そう思う・計」は71%

・上位の県

-和歌山県、広島県、神奈川県、長野県、滋賀県

■幸福度(ご当地県在住者/単一回答)

「自分は幸せだと思う」に対する回答

WB(%) (n=)	「そう思う・計」 (%)				
	そう思う	まあそう思う	あまりそう思わない	そう思わない	そう思う・計
全体	18.6	52.7	18.6	10.1	71.3
北海道	17.8	54.3	13.6	14.4	72.0
青森県	12.8	61.0	20.2	6.0	73.8
岩手県	17.2	44.8	24.0	14.0	61.9
宮城県	13.0	55.0	20.0	12.0	68.0
秋田県	14.0	56.0	22.0	8.0	70.0
山形県	14.7	50.6	24.7	10.1	65.2
福島県	15.0	48.0	20.0	17.0	63.0
茨城県	20.0	54.0	15.0	11.0	74.0
栃木県	13.6	50.5	21.0	14.9	64.1
群馬県	16.9	53.2	18.0	11.9	70.1
埼玉県	18.0	49.0	24.0	9.0	67.0
千葉県	9.0	57.0	23.0	11.0	66.0
東京都	20.7	50.2	21.0	8.0	71.0
神奈川県	26.0	51.0	17.0	6.0	77.0
新潟県	17.0	50.0	19.0	14.0	67.0
富山県	17.0	55.1	12.9	15.0	72.1
石川県	27.2	48.9	17.9	6.0	76.1
福井県	20.8	53.3	15.0	10.9	74.1
山梨県	14.0	59.8	15.3	10.9	73.8
長野県	12.0	64.8	11.3	11.9	76.8
岐阜県	21.0	53.0	23.0	3.0	74.0
静岡県	16.0	59.0	19.0	6.0	75.0
愛知県	20.0	55.0	17.0	8.0	75.0
三重県	19.0	56.0	18.0	7.0	75.0
滋賀県	26.1	50.2	14.7	9.0	76.3
京都府	13.8	57.8	20.6	7.9	71.5
大阪府	24.3	50.9	17.8	6.9	75.3
兵庫県	16.0	57.0	17.0	10.0	73.0
奈良県	17.2	55.6	17.0	10.1	72.9
和歌山県	16.9	65.0	9.1	9.0	81.9
鳥取県	15.0	55.0	18.0	12.0	70.0
島根県	17.0	50.0	27.0	6.0	67.0
岡山県	24.0	46.0	18.0	12.0	70.0
広島県	24.0	55.0	13.0	8.0	79.0
山口県	16.0	53.0	22.0	9.0	69.0
徳島県	18.0	47.0	20.0	15.0	65.0
香川県	19.2	47.7	21.2	11.8	67.0
愛媛県	16.8	56.9	17.3	9.0	73.7
高知県	19.1	49.9	22.0	8.9	69.0
福岡県	18.9	52.5	14.7	13.9	71.4
佐賀県	19.0	53.0	16.0	12.0	72.0
長崎県	22.0	49.0	22.0	7.0	71.0
熊本県	23.6	48.9	18.5	9.0	72.5
大分県	26.0	48.0	16.0	10.0	74.0
宮崎県	16.7	50.2	17.7	15.4	66.9
鹿児島県	19.3	45.7	25.0	10.0	65.0
沖縄県	32.9	42.9	16.3	7.9	75.8

※網かけ(縦方向) 1位 2~5位 6~10位 ※下位 1-5位

■幸福度(上京者)

▶「そう思う・計」は77%

・上位の県

-三重県、福岡県、京都府、鳥取県、愛知県

■幸福度(上京者/単一回答)

「自分は幸せだと思う」に対する回答

WB(%) (n=)	「そう思う・計」 (%)				
	そう思う	まあそう思う	あまりそう思わない	そう思わない	そう思う・計
全体	22.5	54.0	16.3	7.2	76.5
北海道	26.0	49.0	19.0	6.0	75.0
青森県	15.0	54.0	21.0	10.0	69.0
岩手県	24.0	57.0	11.0	8.0	81.0
宮城県	22.0	45.0	24.0	9.0	67.0
秋田県	19.0	56.0	16.0	9.0	75.0
山形県	16.0	57.0	18.0	9.0	73.0
福島県	13.0	58.0	18.0	11.0	71.0
茨城県	24.0	50.0	21.0	5.0	74.0
栃木県	23.0	51.0	19.0	7.0	74.0
群馬県	20.0	59.0	15.0	6.0	79.0
埼玉県					
千葉県					
東京都					
神奈川県					
新潟県	27.0	51.0	14.0	8.0	78.0
富山県	23.0	57.0	13.0	7.0	80.0
石川県	20.0	46.2	25.6	8.2	66.2
福井県	18.9	58.0	19.8	3.3	76.9
山梨県	23.1	55.9	13.0	8.0	79.0
長野県	20.0	58.0	15.0	7.0	78.0
岐阜県	28.0	51.5	13.5	7.0	79.5
静岡県	15.0	56.0	19.0	10.0	71.0
愛知県	31.0	54.0	11.0	4.0	85.0
三重県	26.5	60.5	11.0	2.0	87.0
滋賀県	23.6	49.3	15.8	11.3	72.9
京都府	28.0	58.0	9.0	5.0	86.0
大阪府	21.0	56.0	15.0	8.0	77.0
兵庫県	24.0	49.0	23.0	4.0	73.0
奈良県	20.0	58.0	11.0	11.0	78.0
和歌山県	16.9	55.9	15.9	11.3	72.8
鳥取県	28.1	57.1	8.8	6.1	85.2
島根県	22.2	61.5	9.8	6.5	83.7
岡山県	14.0	59.0	16.0	11.0	73.0
広島県	27.0	51.0	15.0	7.0	78.0
山口県	20.0	44.5	24.0	11.5	64.5
徳島県	16.1	56.7	21.9	5.3	72.8
香川県	27.0	56.5	13.5	3.0	83.5
愛媛県	26.4	53.3	15.3	5.0	79.7
高知県	27.2	47.9	16.1	8.8	75.1
福岡県	19.0	68.0	10.0	3.0	87.0
佐賀県	21.5	49.2	27.2	2.0	70.8
長崎県	15.0	59.0	19.0	7.0	74.0
熊本県	26.0	56.0	15.0	3.0	82.0
大分県	32.0	40.0	21.0	7.0	72.0
宮崎県	19.0	56.0	11.0	14.0	75.0
鹿児島県	28.0	52.0	11.0	9.0	80.0
沖縄県	29.0	45.0	19.0	7.0	74.0

※網かけ(縦方向) 1位 2~5位 6~10位 ※下位 1-5位

■幸福度の違い(ご当地県在住者 vs 上京者)

▶上京者がご当地県定着者より高い傾向

■幸福度:差分【ご当地県在住者-上京者】

「自分は幸せだと思う」に対する回答

差分(pt)	「そう思う・計」 (pt)				
	そう思う	まあそう思う	あまりそう思わない	そう思わない	そう思う・計
全体	-3.9	-1.3	2.3	2.9	-5.2
北海道	-8.2	5.3	-5.4	8.4	-3.0
青森県	-2.2	7.0	-0.8	-4.0	4.8
岩手県	-6.8	-12.2	13.0	6.0	-19.1
宮城県	-9.0	10.0	-4.0	3.0	1.0
秋田県	-5.0	0.0	6.0	-1.0	-5.0
山形県	-1.3	-6.4	6.7	1.1	-7.8
福島県	2.0	-10.0	2.0	6.0	-8.0
茨城県	-4.0	4.0	-6.0	6.0	0.0
栃木県	-9.4	-0.5	2.0	7.9	-9.9
群馬県	-3.1	-5.8	3.0	5.9	-8.9
埼玉県					
千葉県					
東京都					
神奈川県					
新潟県	-10.0	-1.0	5.0	6.0	-11.0
富山県	-6.0	-1.9	-0.1	8.0	-7.9
石川県	7.2	2.7	-7.7	-2.2	9.9
福井県	1.9	-4.7	-4.8	7.6	-2.8
山梨県	-9.1	3.9	2.3	2.9	-5.2
長野県	-8.0	6.8	-3.7	4.9	-1.2
岐阜県	-7.0	1.5	9.5	-4.0	-5.5
静岡県	1.0	3.0	0.0	-4.0	4.0
愛知県	-11.0	1.0	6.0	4.0	-10.0
三重県	-7.5	-4.5	7.0	5.0	-12.0
滋賀県	2.5	0.9	-1.1	-2.3	3.4
京都府	-14.2	-0.2	11.6	2.9	-14.5
大阪府	3.3	-5.1	2.8	-1.1	-1.7
兵庫県	-8.0	8.0	-6.0	6.0	0.0
奈良県	-2.8	-2.4	6.0	-0.9	-5.1
和歌山県	0.0	9.1	-6.8	-2.3	9.1
鳥取県	-13.1	-2.1	9.2	5.9	-15.2
島根県	-5.2	-11.5	17.2	-0.5	-16.7
岡山県	10.0	-13.0	2.0	1.0	-3.0
広島県	-3.0	4.0	-2.0	1.0	1.0
山口県	-4.0	8.5	-2.0	-2.5	4.5
徳島県	1.9	-9.7	-1.9	9.7	-7.8
香川県	-7.8	-8.8	7.7	8.8	-16.5
愛媛県	-9.6	3.6	2.0	4.0	-6.0
高知県	-8.1	2.0	5.9	0.1	-6.1
福岡県	-0.1	-15.5	4.7	10.9	-15.6
佐賀県	-2.5	3.8	-11.2	10.0	1.2
長崎県	7.0	-10.0	3.0	0.0	-3.0
熊本県	-2.4	-7.1	3.5	6.0	-9.5
大分県	-6.0	8.0	-5.0	3.0	2.0
宮崎県	-2.3	-5.8	6.7	1.4	-8.1
鹿児島県	-8.7	-6.3	14.0	1.0	-15.0
沖縄県	3.9	-2.1	-2.7	0.9	1.8

※赤字:ご当地県在住者が高い ※青字:上京者が高い ※網掛けは10pt以上の差分





幸福度ランキング(ご当地県在住者・上京者)

Q [自分は幸せだと思う]あなた自身について伺います。次に挙げる項目についてそれぞれあてはまるものをひとつ選んでください

■幸福度ランキング(TOPI)

▶「そう思う(TOPI)」の上位県

・ご当地県在住者
沖縄県、石川県、滋賀県、神奈川県、大分県

・上京者
大分県、愛知県、沖縄県、鳥取県、岐阜県、京都府、鹿児島県

- ご当地県在住者、上京者いずれも上位に入るのは、沖縄県、大分県

▶「そう思う(TOPI)」の下位県

・ご当地県在住者
千葉県、長野県、青森県、宮城県、栃木県

・上京者
福島県、岡山県、長崎県、静岡県、青森県

- ご当地県在住者、上京者いずれも下位に入るのは青森県

■幸福度ランキング(ご当地県在住者/単一回答)

「自分は幸せだと思う」に対する回答

■TOPI:そう思う WB(%)

2024年 順位	都道府県 (n=)	TOPI: そう思う WB(%)
1	沖縄県 100	32.9
2	石川県 100	27.2
3	滋賀県 100	26.1
4	神奈川県 100	26.0
4	大分県 100	26.0
6	大阪府 100	24.3
7	岡山県 100	24.0
7	広島県 100	24.0
9	熊本県 100	23.6
10	長崎県 100	22.0
11	岐阜県 100	21.0
12	福井県 100	20.8
13	東京都 100	20.7
14	茨城県 100	20.0
14	愛知県 100	20.0
16	鹿児島県 100	19.3
17	香川県 100	19.2
18	高知県 100	19.1
19	三重県 100	19.0
19	佐賀県 100	19.0
21	福岡県 100	18.9
22	埼玉県 100	18.0
22	徳島県 100	18.0
24	北海道 100	17.8
25	岩手県 100	17.2
25	奈良県 100	17.2
27	新潟県 100	17.0
27	富山県 100	17.0
27	島根県 100	17.0
30	群馬県 100	16.9
30	和歌山県 100	16.9
32	愛媛県 100	16.8
33	宮崎県 100	16.7
34	静岡県 100	16.0
34	兵庫県 100	16.0
34	山口県 100	16.0
37	福島県 100	15.0
37	鳥取県 100	15.0
39	山形県 100	14.7
40	秋田県 100	14.0
40	山梨県 100	14.0
42	京都府 100	13.8
43	栃木県 100	13.6
44	宮城県 100	13.0
45	青森県 100	12.8
46	長野県 100	12.0
47	千葉県 100	9.0

※網かけ(縦方向) 1位 2~5位 6~10位 下位1-5位

■幸福度ランキング(上京者/単一回答)

「自分は幸せだと思う」に対する回答

■TOPI:そう思う WB(%)

2024年 順位	都道府県 (n=)	TOPI: そう思う WB(%)
1	大分県 100	32.0
2	愛知県 100	31.0
3	沖縄県 100	29.0
4	鳥取県 100	28.1
5	岐阜県 100	28.0
5	京都府 100	28.0
5	鹿児島県 100	28.0
8	高知県 100	27.2
9	新潟県 100	27.0
9	広島県 100	27.0
9	香川県 100	27.0
12	三重県 100	26.5
13	愛媛県 100	26.4
14	北海道 100	26.0
14	熊本県 100	26.0
16	岩手県 100	24.0
16	茨城県 100	24.0
16	兵庫県 100	24.0
19	滋賀県 100	23.6
20	山梨県 100	23.1
21	栃木県 100	23.0
21	富山県 100	23.0
23	島根県 100	22.2
24	宮城県 100	22.0
25	佐賀県 100	21.5
26	大阪府 100	21.0
27	群馬県 100	20.0
27	石川県 100	20.0
27	長野県 100	20.0
27	奈良県 100	20.0
27	山口県 100	20.0
32	秋田県 100	19.0
32	福岡県 100	19.0
32	宮崎県 100	19.0
35	福井県 100	18.9
36	和歌山県 100	16.9
37	徳島県 100	16.1
38	山形県 100	16.0
39	青森県 100	15.0
39	静岡県 100	15.0
39	長崎県 100	15.0
42	岡山県 100	14.0
43	福島県 100	13.0

※網かけ(縦方向) 1位 2~5位 6~10位 下位1-5位





自分が好き(ご当地県在住者・上京者)

Q [自分自身のことが好きだ]あなた自身について伺います。次に挙げる項目についてそれぞれあてはまるものをひとつ選んでください

■自分が好き(ご当地県在住者)

▶「そう思う・計」は59%

・上位の県

-大阪府、広島県、宮城県、神奈川県、愛知県

■自分が好き(ご当地県在住者/単一回答)

「自分自身のことが好きだ」に対する回答

WB(%)	そう思う・計 (%)					
	そう思う	まあそう思う	あまりそう思わない	そう思わない	そう思う・計	
全体 (n=)	4,700	14.4	44.2	27.8	13.6	58.6
北海道	100	18.7	41.7	25.1	14.6	60.4
青森県	100	11.1	46.0	30.9	12.0	57.1
岩手県	100	13.2	34.9	34.0	17.9	48.1
宮城県	100	17.0	51.0	22.0	10.0	68.0
秋田県	100	11.0	44.0	27.0	18.0	55.0
山形県	100	16.1	38.8	24.1	21.0	54.9
福島県	100	11.0	38.0	32.0	19.0	49.0
茨城県	100	15.0	46.0	27.0	12.0	61.0
栃木県	100	14.7	41.0	27.3	16.9	55.8
群馬県	100	16.8	43.5	25.8	13.9	60.3
埼玉県	100	13.0	43.0	27.0	17.0	56.0
千葉県	100	8.0	44.0	35.0	13.0	52.0
東京都	100	13.7	51.2	25.2	9.9	64.9
神奈川県	100	15.0	52.0	24.0	9.0	67.0
新潟県	100	13.0	41.0	32.0	14.0	54.0
富山県	100	16.9	35.1	31.0	17.0	51.9
石川県	100	16.8	47.3	22.9	13.0	64.1
福井県	100	10.9	41.4	31.8	15.8	52.3
山梨県	100	11.7	48.9	25.3	14.0	60.7
長野県	100	8.0	49.4	26.8	15.8	57.4
岐阜県	100	14.0	37.0	38.0	11.0	51.0
静岡県	100	13.0	39.0	35.0	13.0	52.0
愛知県	100	18.0	48.0	24.0	10.0	66.0
三重県	100	6.0	54.0	32.0	8.0	60.0
滋賀県	100	18.9	42.3	27.1	11.7	61.2
京都府	100	13.9	47.2	23.3	15.7	61.1
大阪府	100	19.4	51.7	19.0	9.8	71.1
兵庫県	100	18.0	47.0	22.0	13.0	65.0
奈良県	100	17.3	45.7	25.9	11.1	63.0
和歌山県	100	11.1	54.4	28.5	6.0	65.5
鳥取県	100	15.0	43.0	29.0	13.0	58.0
島根県	100	15.0	44.0	30.0	11.0	59.0
岡山県	100	19.0	31.0	34.0	16.0	50.0
広島県	100	18.0	52.0	19.0	11.0	70.0
山口県	100	11.0	47.0	28.0	14.0	58.0
徳島県	100	17.0	44.0	25.0	14.0	61.0
香川県	100	15.1	45.8	25.3	13.8	60.9
愛媛県	100	11.8	38.0	33.2	16.9	49.9
高知県	100	12.1	39.1	31.7	17.0	51.2
福岡県	100	16.0	46.3	20.7	16.9	62.4
佐賀県	100	17.0	35.0	32.0	16.0	52.0
長崎県	100	11.0	48.0	30.0	11.0	59.0
熊本県	100	15.0	47.5	29.5	8.0	62.5
大分県	100	20.0	44.0	20.0	16.0	64.0
宮崎県	100	7.9	45.5	27.6	18.9	53.4
鹿児島県	100	11.3	41.8	35.8	11.0	53.2
沖縄県	100	22.9	42.7	24.3	10.1	65.6

※網かけ(縦方向) 1位 2~5位 6~10位 ※下位 1~5位

■自分が好き(上京者)

▶「そう思う・計」は64%

・上位の県

-愛知県、京都府、大阪府、福岡県、香川県

■自分が好き(上京者/単一回答)

「自分自身のことが好きだ」に対する回答

WB(%)	そう思う・計 (%)					
	そう思う	まあそう思う	あまりそう思わない	そう思わない	そう思う・計	
全体 (n=)	4,300	16.6	47.0	26.3	10.1	63.6
北海道	100	16.0	53.0	24.0	7.0	69.0
青森県	100	14.0	41.0	31.0	14.0	55.0
岩手県	100	17.0	42.0	30.0	11.0	59.0
宮城県	100	12.0	39.0	30.0	19.0	51.0
秋田県	100	13.0	49.0	28.0	10.0	62.0
山形県	100	19.0	48.0	22.0	11.0	67.0
福島県	100	15.0	44.0	29.0	12.0	59.0
茨城県	100	18.0	48.0	26.0	8.0	66.0
栃木県	100	16.0	39.0	31.0	14.0	55.0
群馬県	100	14.0	47.0	33.0	6.0	61.0
埼玉県						
千葉県						
東京都						
神奈川県						
新潟県	100	15.0	48.0	22.0	15.0	63.0
富山県	100	17.0	51.0	20.0	12.0	68.0
石川県	100	12.0	37.0	39.8	11.2	49.0
福井県	100	13.6	57.3	22.9	6.3	70.9
山梨県	100	16.6	48.3	26.1	9.0	64.9
長野県	100	9.0	51.0	29.0	11.0	60.0
岐阜県	100	17.0	40.0	33.5	9.5	57.0
静岡県	100	10.0	48.0	24.0	18.0	58.0
愛知県	100	20.0	55.0	18.0	7.0	75.0
三重県	100	15.0	50.8	25.0	9.3	65.8
滋賀県	100	14.5	52.4	20.3	12.9	66.9
京都府	100	21.0	54.0	17.0	8.0	75.0
大阪府	100	18.0	55.0	19.0	8.0	73.0
兵庫県	100	22.0	41.0	28.0	9.0	63.0
奈良県	100	10.0	53.0	21.0	16.0	63.0
和歌山県	100	15.6	44.9	28.9	10.6	60.5
鳥取県	100	16.8	48.5	19.1	15.6	65.3
島根県	100	16.6	49.3	26.0	8.1	65.9
岡山県	100	9.0	52.0	25.0	14.0	61.0
広島県	100	17.0	42.0	32.0	9.0	59.0
山口県	100	18.5	40.0	32.5	9.0	58.5
徳島県	100	14.4	53.6	26.8	5.3	68.0
香川県	100	26.0	45.9	25.1	3.0	71.9
愛媛県	100	19.4	46.9	24.9	8.9	66.3
高知県	100	20.7	41.6	29.1	8.6	62.3
福岡県	100	12.0	60.0	23.0	5.0	72.0
佐賀県	100	17.5	37.5	39.2	5.9	54.9
長崎県	100	15.0	49.0	29.0	7.0	64.0
熊本県	100	19.0	52.0	25.0	4.0	71.0
大分県	100	31.0	34.0	26.0	9.0	65.0
宮崎県	100	14.0	45.0	23.0	18.0	59.0
鹿児島県	100	21.0	50.0	18.0	11.0	71.0
沖縄県	100	24.0	37.0	29.0	10.0	61.0

※網かけ(縦方向) 1位 2~5位 6~10位 ※下位 1~5位

■自分が好きの違い(ご当地県在住者 vs 上京者)

▶上京者がご当地県定着者より高い傾向

■自分が好き:差分【ご当地県在住者-上京者】

「自分自身のことが好きだ」に対する回答

差分(pt)	そう思う・計 (pt)				
	そう思う	まあそう思う	あまりそう思わない	そう思わない	そう思う・計
全体	-2.2	-2.8	1.5	3.5	-5.0
北海道	2.7	-11.3	1.1	7.6	-8.6
青森県	-2.9	5.0	-0.1	-2.0	2.1
岩手県	-3.8	-7.1	4.0	6.9	-10.9
宮城県	5.0	12.0	-8.0	-9.0	17.0
秋田県	-2.0	-5.0	-1.0	8.0	-7.0
山形県	-2.9	-9.2	2.1	10.0	-12.1
福島県	-4.0	-6.0	3.0	7.0	-10.0
茨城県	-3.0	-2.0	1.0	4.0	-5.0
栃木県	-1.3	2.0	-3.7	2.9	0.8
群馬県	2.8	-3.5	-7.2	7.9	-0.7
埼玉県					
千葉県					
東京都					
神奈川県					
新潟県	-2.0	-7.0	10.0	-1.0	-9.0
富山県	-0.1	-15.9	11.0	5.0	-16.1
石川県	4.8	10.3	-16.9	1.8	15.1
福井県	-2.7	-15.9	8.9	9.5	-18.6
山梨県	-4.9	0.6	-0.8	5.0	-4.2
長野県	-1.0	-1.6	-2.2	4.8	-2.6
岐阜県	-3.0	-3.0	4.5	1.5	-6.0
静岡県	3.0	-9.0	11.0	-5.0	-6.0
愛知県	-2.0	-7.0	6.0	3.0	-9.0
三重県	-9.0	3.2	7.0	-1.3	-5.8
滋賀県	4.4	-10.1	6.8	-1.2	-5.7
京都府	-7.1	-6.8	6.3	7.7	-13.9
大阪府	1.4	-3.3	0.0	1.8	-1.9
兵庫県	-4.0	6.0	-6.0	4.0	2.0
奈良県	7.3	-7.3	4.9	-4.9	0.0
和歌山県	-4.5	9.5	-0.4	-4.6	5.0
鳥取県	-1.8	-5.5	9.9	-2.6	-7.3
島根県	-1.6	-5.3	4.0	2.9	-6.9
岡山県	10.0	-21.0	9.0	2.0	-11.0
広島県	1.0	10.0	-13.0	2.0	11.0
山口県	-7.5	7.0	-4.5	5.0	-0.5
徳島県	2.6	-9.6	-1.8	8.7	-7.0
香川県	-10.9	-0.1	0.2	10.8	-11.0
愛媛県	-7.6	-8.9	8.3	8.0	-16.4
高知県	-8.6	-2.5	2.6	8.4	-11.1
福岡県	4.0	-13.7	-2.3	11.9	-9.6
佐賀県	-0.5	-2.5	-7.2	10.1	-2.9
長崎県	-4.0	-1.0	1.0	4.0	-5.0
熊本県	-4.0	-4.5	4.5	4.0	-8.5
大分県	-11.0	10.0	-6.0	7.0	-1.0
宮崎県	-6.1	0.5	4.6	0.9	-5.6
鹿児島県	-9.7	-8.2	17.8	0.0	-17.8
沖縄県	-1.1	5.7	-4.7	0.1	4.6

※赤字:ご当地県在住者が高い ※青字:上京者が高い

※網掛けは10pt以上の差分





自分が好きランキング(ご当地県在住者・上京者)

Q [自分自身のことが好きだ]あなた自身について伺います。次に挙げる項目についてそれぞれあてはまるものをひとつ選んでください

■自分が好きランキング(TOPI)

▶「そう思う(TOPI)」の上位県

・ご当地県在住者
沖縄県、大分県、大阪府、岡山県、滋賀県

・上京者
大分県、香川県、沖縄県、兵庫県、京都府、鹿児島県

- ご当地県在住者、上京者いずれも上位に入るのは、沖縄県、大分県

▶「そう思う(TOPI)」の下位県

・ご当地県在住者
三重県、宮崎県、長野県、千葉県、福井県

・上京者
岡山県、長野県、奈良県、静岡県、福岡県、石川県、宮城県

- ご当地県在住者、上京者いずれも下位に入るのは、長野県

■自分が好きランキング(ご当地県在住者/単一回答)

「自分自身のことが好きだ」に対する回答

■TOPI:そう思う WB(%)

2024年 順位	都道府県 (n=)	TOPI: そう思う
1	沖縄県 100	22.9
2	大分県 100	20.0
3	大阪府 100	19.4
4	岡山県 100	19.0
5	滋賀県 100	18.9
6	北海道 100	18.7
7	愛知県 100	18.0
7	兵庫県 100	18.0
7	広島県 100	18.0
10	奈良県 100	17.3
11	宮城県 100	17.0
11	徳島県 100	17.0
11	佐賀県 100	17.0
14	富山県 100	16.9
15	群馬県 100	16.8
15	石川県 100	16.8
17	山形県 100	16.1
18	福岡県 100	16.0
19	香川県 100	15.1
20	茨城県 100	15.0
20	神奈川県 100	15.0
20	鳥取県 100	15.0
20	島根県 100	15.0
20	熊本県 100	15.0
25	栃木県 100	14.7
26	岐阜県 100	14.0
27	京都府 100	13.9
28	東京都 100	13.7
29	岩手県 100	13.2
30	埼玉県 100	13.0
30	新潟県 100	13.0
30	静岡県 100	13.0
33	高知県 100	12.1
34	愛媛県 100	11.8
35	山梨県 100	11.7
36	鹿児島県 100	11.3
37	青森県 100	11.1
37	和歌山県 100	11.1
39	秋田県 100	11.0
39	福島県 100	11.0
39	山口県 100	11.0
39	長崎県 100	11.0
43	福井県 100	10.9
44	千葉県 100	8.0
44	長野県 100	8.0
46	宮崎県 100	7.9
47	三重県 100	6.0

※網かけ(縦方向) 1位 2~5位 6~10位 下位1-5位

■自分が好きランキング(上京者/単一回答)

「自分自身のことが好きだ」に対する回答

■TOPI:そう思う WB(%)

2024年 順位	都道府県 (n=)	TOPI: そう思う
1	大分県 100	31.0
2	香川県 100	26.0
3	沖縄県 100	24.0
4	兵庫県 100	22.0
5	京都府 100	21.0
5	鹿児島県 100	21.0
7	高知県 100	20.7
8	愛知県 100	20.0
9	愛媛県 100	19.4
10	山形県 100	19.0
10	熊本県 100	19.0
12	山口県 100	18.5
13	茨城県 100	18.0
13	大阪府 100	18.0
15	佐賀県 100	17.5
16	岩手県 100	17.0
16	富山県 100	17.0
16	岐阜県 100	17.0
16	広島県 100	17.0
20	鳥取県 100	16.8
21	山梨県 100	16.6
21	島根県 100	16.6
23	北海道 100	16.0
23	栃木県 100	16.0
25	和歌山県 100	15.6
26	福島県 100	15.0
26	新潟県 100	15.0
26	三重県 100	15.0
26	長崎県 100	15.0
30	滋賀県 100	14.5
31	徳島県 100	14.4
32	青森県 100	14.0
32	群馬県 100	14.0
32	宮崎県 100	14.0
35	福井県 100	13.6
36	秋田県 100	13.0
37	宮城県 100	12.0
37	石川県 100	12.0
37	福岡県 100	12.0
40	静岡県 100	10.0
40	奈良県 100	10.0
42	長野県 100	9.0
42	岡山県 100	9.0

※網かけ(縦方向) 1位 2~5位 6~10位 下位1-5位





①-6)ご当地県での18歳までの過ごし方



ご当地県での18歳までの過ごし方(上京者)

Q 【ご当地県】での18歳(高校卒業相当)までの過ごし方などについて、あてはまるものを全て選んでください

■ご当地県での18歳までの過ごし方(上京者)

▶ 沖縄県で一般的にスコアの高さが目立つほか、高知県・大分県でトップ3に入る項目が多い

■ご当地県での18歳までの過ごし方(上京者/複数回答)

▶ 栃木県・島根県は下位項目が多い

WB(%)	(n=)	ご当地県での18歳までの過ごし方(上京者/複数回答)																			その他	あてはまるものはない
		小学校・中学校では良い思い出が多い	休日や下校後、遊んだり遊ぶ機会が多かった	活動に参加した	地域で祭りに参加した	地域で遊ぶ機会が多かった	地元民になじみがある食べ物	地元民になじみがあるお出かけスポット	地元民になじみがあるお出かけスポット	地元民になじみがあるお出かけスポット	地元民になじみがあるお出かけスポット	地元民になじみがあるお出かけスポット	地元民になじみがあるお出かけスポット	地元民になじみがあるお出かけスポット	地元民になじみがあるお出かけスポット	地元民になじみがあるお出かけスポット	地元民になじみがあるお出かけスポット	地元民になじみがあるお出かけスポット	地元民になじみがあるお出かけスポット	地元民になじみがあるお出かけスポット		
全体	4,300	43.6	43.7	47.1	27.2	17.9	35.3	29.5	22.0	17.1	6.0	14.1	9.2	17.5	11.0	8.2	16.9	0.3	14.6			
北海道	100	44.0	45.0	44.0	18.0	23.0	43.0	40.0	21.0	23.0	9.0	18.0	17.0	19.0	10.0	7.0	22.0	0.0	12.0			
青森県	100	43.0	46.0	42.0	30.0	18.0	43.0	31.0	24.0	21.0	7.0	17.0	5.0	17.0	12.0	8.0	21.0	0.0	9.0			
岩手県	100	42.0	37.0	51.0	27.0	18.0	36.0	29.0	23.0	21.0	4.0	11.0	7.0	15.0	17.0	11.0	16.0	0.0	17.0			
宮城県	100	37.0	34.0	39.0	28.0	19.0	35.0	29.0	20.0	15.0	6.0	15.0	10.0	21.0	16.0	8.0	19.0	0.0	17.0			
秋田県	100	42.0	43.0	49.0	26.0	14.0	38.0	19.0	22.0	12.0	1.0	15.0	5.0	17.0	9.0	6.0	12.0	1.0	20.0			
山形県	100	42.0	45.0	47.0	37.0	21.0	55.0	26.0	28.0	23.0	9.0	15.0	6.0	20.0	8.0	9.0	21.0	0.0	9.0			
福島県	100	50.0	48.0	52.0	32.0	18.0	35.0	33.0	31.0	16.0	6.0	17.0	15.0	19.0	10.0	7.0	15.0	0.0	14.0			
茨城県	100	49.0	41.0	45.0	24.0	16.0	17.0	26.0	28.0	12.0	5.0	11.0	7.0	16.0	9.0	6.0	13.0	0.0	16.0			
栃木県	100	47.0	39.0	44.0	17.0	13.0	27.0	20.0	17.0	10.0	5.0	6.0	11.0	13.0	5.0	1.0	8.0	0.0	21.0			
群馬県	100	48.0	44.0	49.0	27.0	12.0	26.0	28.0	24.0	14.0	4.0	11.0	13.0	22.0	11.0	8.0	10.0	0.0	15.0			
埼玉県																						
千葉県																						
東京都																						
神奈川県																						
新潟県	100	46.0	44.0	47.0	35.0	16.0	47.0	25.0	23.0	17.0	8.0	15.0	12.0	12.0	13.0	13.0	12.0	0.0	13.0			
富山県	100	43.0	46.0	51.0	31.0	18.0	43.0	26.0	25.0	28.0	4.0	12.0	8.0	16.0	11.0	12.0	20.0	2.0	13.0			
石川県	100	37.4	31.0	44.2	25.0	14.0	38.2	21.2	20.0	14.0	5.0	14.0	7.0	16.0	15.2	7.0	16.2	0.0	20.4			
福井県	100	38.7	34.0	46.8	22.4	10.0	36.8	23.0	10.7	16.8	1.0	10.3	6.4	20.0	13.5	5.5	11.2	0.0	13.8			
山梨県	100	43.3	41.6	45.1	35.6	12.0	34.6	27.0	20.0	20.0	8.0	16.0	12.0	15.0	9.0	7.0	16.0	0.0	15.1			
長野県	100	47.0	46.0	58.0	29.0	17.0	38.0	34.0	21.0	22.0	5.0	17.0	10.0	20.0	17.0	11.0	15.0	1.0	9.0			
岐阜県	100	38.5	36.5	45.5	26.0	12.0	27.5	25.0	18.0	15.0	2.0	8.0	6.0	12.5	8.5	4.5	9.0	0.0	18.0			
静岡県	100	41.0	41.0	41.0	24.0	15.0	26.0	20.0	12.0	16.0	6.0	13.0	13.0	18.0	9.0	10.0	13.0	1.0	16.0			
愛知県	100	42.0	43.0	48.0	25.0	25.0	36.0	28.0	22.0	13.0	5.0	14.0	13.0	14.0	11.0	15.0	22.0	1.0	12.0			
三重県	100	44.5	42.5	39.5	29.0	18.0	33.0	28.5	19.5	15.3	3.3	12.0	12.0	14.0	7.0	6.0	14.3	0.0	16.3			
滋賀県	100	43.7	43.5	49.6	24.9	22.6	12.6	34.6	18.5	14.9	5.5	10.2	5.2	22.1	8.6	8.2	15.1	0.0	16.3			
京都府	100	57.0	49.0	44.0	27.0	17.0	31.0	25.0	25.0	13.0	6.0	6.0	11.0	19.0	12.0	9.0	26.0	0.0	9.0			
大阪府	100	44.0	49.0	42.0	26.0	19.0	41.0	37.0	23.0	18.0	10.0	20.0	12.0	16.0	11.0	6.0	23.0	0.0	13.0			
兵庫県	100	43.0	41.0	42.0	22.0	16.0	24.0	29.0	16.0	12.0	4.0	13.0	12.0	13.0	5.0	7.0	16.0	0.0	20.0			
奈良県	100	41.0	36.0	42.0	26.0	25.0	19.0	21.0	18.0	18.0	6.0	22.0	8.0	15.0	19.0	8.0	14.0	0.0	16.0			
和歌山県	100	45.2	42.9	53.1	24.9	12.6	35.9	35.6	18.6	14.6	7.0	12.3	15.3	15.3	5.3	2.0	10.3	0.0	14.3			
鳥取県	100	43.2	54.0	54.2	24.4	16.7	34.6	29.0	27.0	14.3	3.5	12.6	4.3	14.3	3.1	5.0	20.4	0.0	15.1			
島根県	100	31.0	44.7	60.0	33.1	8.9	35.4	25.0	25.9	21.6	1.0	5.3	2.3	11.3	13.8	10.3	13.6	0.0	10.9			
岡山県	100	33.0	43.0	41.0	20.0	19.0	25.0	28.0	18.0	15.0	3.0	9.0	7.0	12.0	6.0	8.0	11.0	0.0	15.0			
広島県	100	47.0	45.0	45.0	24.0	21.0	35.0	34.0	22.0	10.0	4.0	15.0	9.0	21.0	16.0	15.0	16.0	0.0	11.0			
山口県	100	50.5	44.5	60.0	34.0	18.5	31.5	26.5	21.5	15.5	6.0	18.0	7.0	18.5	10.5	12.0	15.0	0.0	17.0			
徳島県	100	33.9	40.2	42.6	29.2	7.4	37.8	31.8	22.1	13.4	7.5	12.7	6.0	20.3	10.2	4.3	12.0	0.0	20.1			
香川県	100	44.1	42.5	45.1	33.1	24.5	50.1	29.8	21.7	18.5	7.0	17.7	10.0	19.5	9.7	9.0	17.3	1.0	13.6			
愛媛県	100	42.3	37.9	46.4	27.4	19.0	33.0	28.4	15.0	12.4	2.0	16.9	5.0	14.0	12.0	4.0	14.0	1.0	14.4			
高知県	100	45.3	53.9	49.8	41.4	29.5	47.3	41.0	28.9	29.2	14.9	16.3	12.7	29.7	15.8	7.5	27.3	1.0	8.7			
福岡県	100	47.0	49.0	44.0	21.0	25.0	45.0	35.0	22.0	14.0	8.0	18.0	16.0	21.0	12.0	10.0	25.0	0.0	9.0			
佐賀県	100	45.1	44.3	50.3	24.5	13.6	37.0	28.6	27.8	16.5	4.4	13.1	4.4	13.1	8.8	8.8	12.0	0.0	14.8			
長崎県	100	36.0	47.0	40.0	22.0	13.0	34.0	25.0	18.0	13.0	4.0	8.0	8.0	17.0	9.0	7.0	17.0	0.0	15.0			
熊本県	100	49.0	53.0	50.0	23.0	14.0	40.0	36.0	26.0	15.0	8.0	18.0	6.0	16.0	11.0	5.0	22.0	0.0	9.0			
大分県	100	47.0	53.0	53.0	31.0	28.0	34.0	38.0	25.0	23.0	16.0	21.0	16.0	21.0	12.0	14.0	24.0	2.0	24.0			
宮崎県	100	41.0	40.0	41.0	20.0	18.0	36.0	29.0	17.0	15.0	6.0	12.0	3.0	15.0	4.0	6.0	12.0	0.0	16.0			
鹿児島県	100	50.0	49.0	48.0	33.0	27.0	36.0	40.0	30.0	28.0	11.0	14.0	11.0	27.0	16.0	12.0	28.0	0.0	15.0			
沖縄県	100	49.0	50.0	52.0	29.0	24.0	47.0	44.0	32.0	26.0	12.0	28.0	7.0	26.0	23.0	14.0	32.0	0.0	12.0			

※縦方向に 1-3位 4-10位 ※下位 1-5位 下位1位



①-7) 上京者の意識と行動



■首都圏への転出理由は「進学のため」40%が1位 「就職のため」34%、「転勤・転職・起業のため」15%

▶進学のため

- ・(トップ3)長野県、富山県、鳥取県
- ・甲信越・北陸のスコアが高め
- ・関西エリアは進学理由での首都圏転出率は低い

▶就職のため

- ・(トップ3)鹿児島県、沖縄県、京都府、熊本県
- ・九州では「就職のため」の上京率が高い

▶転勤・転職・起業のため

- ・(トップ3)大阪府、福井県、奈良県
- ・関西でのスコアが高め

▶結婚・離婚のため

- ・(トップ3)茨城県、奈良県、香川県

■首都圏への転出理由(上京者/複数回答)2024年

WB(%)	(n=)	進学のため	就職のため	ため転勤・転職・起業のため	結婚・離婚のため	子供の教育のため	配偶者や家族の都合	生活の利便性が高い	文化施設が充実している	都会に憧れていた	自然災害の少ないエリアが倒壊の心配がない	出身都道府県は親戚・隣近所との付き合いが多い	出身都道府県で仕事がない	出身都道府県に愛着がない	その他	あてはまるものはない
全体	4,300	39.6	33.5	15.4	9.9	0.7	6.3	4.5	1.7	6.3	0.4	2.3	4.6	1.5	1.0	4.0
北海道	100	31.0	25.0	25.0	8.0	1.0	8.0	1.0	0.0	4.0	0.0	2.0	4.0	2.0	2.0	5.0
青森県	100	51.0	40.0	9.0	5.0	0.0	4.0	5.0	1.0	3.0	0.0	4.0	7.0	1.0	1.0	4.0
岩手県	100	41.0	36.0	13.0	5.0	1.0	5.0	7.0	1.0	6.0	1.0	3.0	12.0	1.0	0.0	3.0
宮城県	100	29.0	36.0	17.0	8.0	0.0	9.0	1.0	1.0	1.0	0.0	1.0	1.0	1.0	0.0	5.0
秋田県	100	44.0	38.0	9.0	4.0	0.0	3.0	4.0	0.0	6.0	0.0	2.0	9.0	1.0	0.0	6.0
山形県	100	50.0	34.0	6.0	5.0	3.0	6.0	9.0	3.0	9.0	0.0	3.0	6.0	2.0	0.0	5.0
福島県	100	50.0	30.0	11.0	4.0	3.0	5.0	4.0	3.0	6.0	1.0	2.0	2.0	0.0	0.0	9.0
茨城県	100	39.0	31.0	10.0	22.0	1.0	6.0	3.0	0.0	2.0	1.0	1.0	4.0	0.0	0.0	3.0
栃木県	100	47.0	34.0	18.0	6.0	0.0	6.0	5.0	1.0	5.0	1.0	4.0	3.0	1.0	1.0	7.0
群馬県	100	45.0	31.0	16.0	14.0	0.0	8.0	5.0	2.0	5.0	0.0	3.0	4.0	2.0	2.0	5.0
埼玉県																
千葉県																
東京都																
神奈川県																
新潟県	100	53.0	26.0	10.0	3.0	1.0	4.0	5.0	2.0	8.0	0.0	2.0	4.0	1.0	2.0	2.0
富山県	100	56.0	26.0	14.0	11.0	1.0	4.0	5.0	0.0	10.0	3.0	2.0	5.0	0.0	0.0	3.0
石川県	100	47.4	26.6	14.0	11.0	0.0	4.0	2.0	0.0	5.0	0.0	0.0	3.0	2.0	0.0	6.0
福井県	100	45.8	31.5	27.9	9.3	1.1	5.7	9.8	3.3	17.5	1.2	7.8	9.9	5.4	1.2	1.1
山梨県	100	49.3	35.0	6.6	16.0	2.0	6.6	5.0	2.0	1.0	1.0	1.6	5.0	2.0	1.0	7.1
長野県	100	60.0	27.0	11.0	8.0	0.0	5.0	7.0	1.0	5.0	0.0	1.0	3.0	1.0	0.0	3.0
岐阜県	100	45.0	32.0	12.0	14.0	2.0	8.0	5.0	0.0	4.0	0.0	2.0	1.0	0.0	0.0	3.0
静岡県	100	42.0	26.0	15.0	14.0	0.0	4.0	5.0	1.0	10.0	0.0	3.0	4.0	2.0	2.0	1.0
愛知県	100	37.0	24.0	22.0	15.0	1.0	6.0	2.0	1.0	2.0	0.0	0.0	0.0	0.0	3.0	4.0
三重県	100	42.5	27.5	13.0	10.0	0.0	5.0	5.0	3.0	7.0	0.0	2.0	2.0	1.0	0.0	4.0
滋賀県	100	24.9	32.4	20.7	12.9	2.5	7.9	4.3	1.2	3.1	1.2	3.3	3.1	1.1	2.6	9.1
京都府	100	24.0	43.0	10.0	10.0	0.0	13.0	0.0	0.0	3.0	1.0	0.0	0.0	1.0	1.0	2.0
大阪府	100	12.0	30.0	37.0	12.0	0.0	12.0	0.0	0.0	2.0	0.0	2.0	0.0	0.0	0.0	1.0
兵庫県	100	27.0	33.0	21.0	14.0	1.0	10.0	1.0	1.0	1.0	0.0	1.0	4.0	1.0	1.0	6.0
奈良県	100	11.0	37.0	27.0	20.0	0.0	7.0	6.0	2.0	4.0	0.0	2.0	6.0	4.0	0.0	1.0
和歌山県	100	34.6	33.9	9.0	14.6	0.0	6.6	6.0	7.3	7.0	0.0	3.0	7.0	2.0	0.0	5.3
鳥取県	100	54.7	30.8	14.2	11.6	0.0	1.1	2.7	0.0	8.7	0.0	3.1	5.9	3.1	0.0	1.7
島根県	100	43.3	33.8	13.4	7.7	1.0	2.8	11.3	1.4	8.5	0.0	6.6	8.7	4.7	0.0	5.2
岡山県	100	35.0	34.0	21.0	8.0	1.0	6.0	6.0	5.0	5.0	1.0	2.0	4.0	1.0	3.0	7.0
広島県	100	32.0	34.0	18.0	8.0	0.0	10.0	3.0	2.0	5.0	0.0	1.0	4.0	1.0	3.0	5.0
山口県	100	33.0	42.0	14.0	12.0	0.0	7.0	7.5	5.0	11.5	0.0	2.0	5.0	2.0	1.0	4.0
徳島県	100	50.1	31.0	14.1	10.5	0.0	7.9	6.1	3.3	7.6	2.3	2.0	9.5	4.5	2.8	2.1
香川県	100	47.5	29.7	14.0	16.4	2.0	7.0	6.8	4.0	10.5	0.0	5.8	7.5	2.0	3.0	1.0
愛媛県	100	40.7	28.0	17.4	16.0	1.0	7.0	4.0	3.0	6.0	0.0	2.4	2.0	1.0	0.0	1.4
高知県	100	46.0	33.0	13.9	5.4	0.0	2.2	2.1	1.0	6.5	0.0	2.3	8.0	0.0	3.5	5.4
福岡県	100	31.0	38.0	18.0	11.0	0.0	6.0	2.0	1.0	5.0	0.0	0.0	2.0	0.0	0.0	3.0
佐賀県	100	29.9	33.2	22.1	9.1	1.0	9.6	3.5	2.8	7.2	0.0	1.2	3.3	1.2	0.0	5.9
長崎県	100	39.0	35.0	14.0	10.0	0.0	4.0	5.0	0.0	7.0	0.0	1.0	4.0	2.0	0.0	4.0
熊本県	100	32.0	43.0	15.0	5.0	1.0	6.0	2.0	1.0	7.0	1.0	3.0	3.0	0.0	2.0	0.0
大分県	100	40.0	37.0	12.0	9.0	1.0	11.0	4.0	1.0	9.0	0.0	2.0	5.0	3.0	1.0	2.0
宮崎県	100	41.0	37.0	12.0	5.0	0.0	4.0	1.0	0.0	5.0	1.0	0.0	3.0	1.0	0.0	7.0
鹿児島県	100	37.0	52.0	10.0	4.0	1.0	3.0	9.0	6.0	13.0	0.0	3.0	8.0	2.0	0.0	4.0
沖縄県	100	33.0	44.0	14.0	2.0	2.0	8.0	5.0	0.0	11.0	0.0	4.0	7.0	1.0	3.0	2.0

※縦方向に 1-3位 4-10位

※下位 1-5位



■首都圏への転出理由を道府県内順位で比較

▶北海道～東海・四国では「進学のため」に上京する割合が高い

▶関西・九州・沖縄では「就職のため」の上京が多い傾向

■首都圏への転出理由(上京者/複数回答)

WB(%)	(n=)	進学のため	就職のため	ため転勤・転職・起業の	結婚・離婚のため	子供の教育のため	配偶者や家族の都合による転居のため	生活の利便性が高い	文化施設が充実している	都会に憧れていた	自然災害の少ない	威・隣近所との付き合い	出身都道府県は親	事がないので	出身都道府県では	が無いため	その他	あてはまるものは	
																		ない	は
全体	4,300	39.6	33.5	15.4	9.9	0.7	6.3	4.5	1.7	6.3	0.4	2.3	4.6	1.5	1.0	4.0	2.0	1.0	5.0
北海道	100	31.0	25.0	25.0	8.0	1.0	8.0	1.0	0.0	4.0	0.0	2.0	4.0	2.0	2.0	2.0	2.0	2.0	5.0
青森県	100	51.0	40.0	9.0	5.0	0.0	4.0	5.0	1.0	3.0	0.0	4.0	7.0	1.0	1.0	1.0	1.0	4.0	4.0
岩手県	100	41.0	36.0	13.0	5.0	1.0	5.0	7.0	1.0	6.0	1.0	3.0	12.0	1.0	0.0	0.0	3.0	3.0	3.0
宮城県	100	29.0	36.0	17.0	8.0	0.0	9.0	1.0	1.0	1.0	0.0	1.0	1.0	1.0	1.0	1.0	0.0	5.0	5.0
秋田県	100	44.0	38.0	9.0	4.0	0.0	3.0	4.0	0.0	6.0	0.0	2.0	9.0	1.0	0.0	0.0	6.0	6.0	6.0
山形県	100	50.0	34.0	6.0	5.0	3.0	6.0	9.0	3.0	9.0	0.0	3.0	6.0	2.0	0.0	0.0	5.0	5.0	5.0
福島県	100	50.0	30.0	11.0	4.0	3.0	5.0	4.0	3.0	6.0	1.0	2.0	2.0	0.0	0.0	0.0	9.0	9.0	9.0
茨城県	100	39.0	31.0	10.0	22.0	1.0	6.0	3.0	0.0	2.0	1.0	1.0	4.0	0.0	0.0	0.0	3.0	3.0	3.0
栃木県	100	47.0	34.0	18.0	6.0	0.0	6.0	5.0	1.0	5.0	1.0	4.0	3.0	1.0	1.0	1.0	7.0	7.0	7.0
群馬県	100	45.0	31.0	16.0	14.0	0.0	8.0	5.0	2.0	5.0	0.0	3.0	4.0	2.0	2.0	2.0	5.0	5.0	5.0
埼玉県																			
千葉県																			
東京都																			
神奈川県																			
新潟県	100	53.0	26.0	10.0	3.0	1.0	4.0	5.0	2.0	8.0	0.0	2.0	4.0	1.0	2.0	2.0	2.0	2.0	2.0
富山県	100	56.0	26.0	14.0	11.0	1.0	4.0	5.0	0.0	10.0	3.0	2.0	5.0	0.0	0.0	0.0	3.0	3.0	3.0
石川県	100	47.4	26.6	14.0	11.0	0.0	4.0	2.0	0.0	5.0	0.0	0.0	3.0	2.0	0.0	0.0	6.0	6.0	6.0
福井県	100	45.8	31.5	27.9	9.3	1.1	5.7	9.8	3.3	17.5	1.2	7.8	9.9	5.4	1.2	1.1	1.1	1.1	1.1
山梨県	100	49.3	35.0	6.6	16.0	2.0	6.6	5.0	2.0	1.0	1.0	1.6	5.0	2.0	1.0	7.1	7.1	7.1	7.1
長野県	100	60.0	27.0	11.0	8.0	0.0	5.0	7.0	1.0	5.0	0.0	1.0	3.0	1.0	0.0	3.0	3.0	3.0	3.0
岐阜県	100	45.0	32.0	12.0	14.0	2.0	8.0	5.0	0.0	4.0	0.0	2.0	1.0	0.0	0.0	3.0	3.0	3.0	3.0
静岡県	100	42.0	26.0	15.0	14.0	0.0	4.0	5.0	1.0	10.0	0.0	3.0	4.0	2.0	2.0	1.0	1.0	1.0	1.0
愛知県	100	37.0	24.0	22.0	15.0	1.0	6.0	2.0	1.0	2.0	0.0	0.0	0.0	0.0	0.0	3.0	3.0	3.0	3.0
三重県	100	42.5	27.5	13.0	10.0	0.0	5.0	5.0	3.0	7.0	0.0	2.0	2.0	1.0	0.0	4.0	4.0	4.0	4.0
滋賀県	100	24.9	32.4	20.7	12.9	2.5	7.9	4.3	1.2	3.1	1.2	3.3	3.1	1.1	2.6	9.1	9.1	9.1	9.1
京都府	100	24.0	43.0	10.0	10.0	0.0	13.0	0.0	0.0	3.0	1.0	0.0	0.0	1.0	1.0	2.0	2.0	2.0	2.0
大阪府	100	12.0	30.0	37.0	12.0	0.0	12.0	0.0	0.0	2.0	0.0	2.0	0.0	0.0	0.0	1.0	1.0	1.0	1.0
兵庫県	100	27.0	33.0	21.0	14.0	1.0	10.0	1.0	1.0	1.0	0.0	1.0	4.0	1.0	1.0	6.0	6.0	6.0	6.0
奈良県	100	11.0	37.0	27.0	20.0	0.0	7.0	6.0	2.0	4.0	0.0	2.0	6.0	4.0	0.0	1.0	1.0	1.0	1.0
和歌山県	100	34.6	33.9	9.0	14.6	0.0	6.6	6.0	7.3	7.0	0.0	3.0	7.0	2.0	0.0	5.3	5.3	5.3	5.3
鳥取県	100	54.7	30.8	14.2	11.6	0.0	1.1	2.7	0.0	8.7	0.0	3.1	5.9	3.1	0.0	1.7	1.7	1.7	1.7
島根県	100	43.3	33.8	13.4	7.7	1.0	2.8	11.3	1.4	8.5	0.0	6.6	8.7	4.7	0.0	5.2	5.2	5.2	5.2
岡山県	100	35.0	34.0	21.0	8.0	1.0	6.0	6.0	5.0	5.0	1.0	2.0	4.0	1.0	3.0	7.0	7.0	7.0	7.0
広島県	100	32.0	34.0	18.0	8.0	0.0	10.0	3.0	2.0	5.0	0.0	1.0	4.0	1.0	3.0	5.0	5.0	5.0	5.0
山口県	100	33.0	42.0	14.0	12.0	0.0	7.0	7.5	5.0	11.5	0.0	2.0	5.0	2.0	1.0	4.0	4.0	4.0	4.0
徳島県	100	50.1	31.0	14.1	10.5	0.0	7.9	6.1	3.3	7.6	2.3	2.0	9.5	4.5	2.8	2.1	2.1	2.1	2.1
香川県	100	47.5	29.7	14.0	16.4	2.0	7.0	6.8	4.0	10.5	0.0	5.8	7.5	2.0	3.0	1.0	1.0	1.0	1.0
愛媛県	100	40.7	28.0	17.4	16.0	1.0	7.0	4.0	3.0	6.0	0.0	2.4	2.0	1.0	0.0	1.4	1.4	1.4	1.4
高知県	100	46.0	33.0	13.9	5.4	0.0	2.2	2.1	1.0	6.5	0.0	2.3	8.0	0.0	3.5	5.4	5.4	5.4	5.4
福岡県	100	31.0	38.0	18.0	11.0	0.0	6.0	2.0	1.0	5.0	0.0	0.0	2.0	0.0	0.0	3.0	3.0	3.0	3.0
佐賀県	100	29.9	33.2	22.1	9.1	1.0	9.6	3.5	2.8	7.2	0.0	1.2	3.3	1.2	0.0	5.9	5.9	5.9	5.9
長崎県	100	39.0	35.0	14.0	10.0	0.0	4.0	5.0	0.0	7.0	0.0	1.0	4.0	2.0	0.0	4.0	4.0	4.0	4.0
熊本県	100	32.0	43.0	15.0	5.0	1.0	6.0	2.0	1.0	7.0	1.0	3.0	3.0	0.0	2.0	0.0	0.0	0.0	0.0
大分県	100	40.0	37.0	12.0	9.0	1.0	11.0	4.0	1.0	9.0	0.0	2.0	5.0	3.0	1.0	2.0	2.0	2.0	2.0
宮崎県	100	41.0	37.0	12.0	5.0	0.0	4.0	1.0	0.0	5.0	1.0	0.0	3.0	1.0	0.0	7.0	7.0	7.0	7.0
鹿児島県	100	37.0	52.0	10.0	4.0	1.0	3.0	9.0	6.0	13.0	0.0	3.0	8.0	2.0	0.0	4.0	4.0	4.0	4.0
沖縄県	100	33.0	44.0	14.0	2.0	2.0	8.0	5.0	0.0	11.0	0.0	4.0	7.0	1.0	3.0	2.0	2.0	2.0	2.0

※横方向に 1位 2位 3位

■首都圏への転出理由 ランキング(上京者/複数回答)

上京者：首都圏への転出理由

(%)

進学のため	就職のため	転勤・転職・起業のため	結婚・離婚のため	子供の教育のため	配偶者や家族の都合による転居のため	生活の利便性が高いので
1 長野県 60.0	1 鹿児島県 52.0	1 大阪府 37.0	1 茨城県 22.0	1 山形県 3.0	1 京都府 13.0	1 島根県 11.3
2 富山県 56.0	2 沖縄県 44.0	2 福井県 27.9	2 奈良県 20.0	1 福島県 3.0	2 大阪府 12.0	2 福井県 9.8
3 鳥取県 54.7	3 京都府 43.0	3 奈良県 27.0	3 香川県 16.4	3 滋賀県 2.5	3 大分県 11.0	3 山形県 9.0
4 新潟県 53.0	3 熊本県 43.0	4 北海道 25.0	4 山梨県 16.0	4 山梨県 2.0	4 兵庫県 10.0	3 鹿児島県 9.0
5 青森県 51.0	5 山口県 42.0	5 佐賀県 22.1	4 愛媛県 16.0	4 岐阜県 2.0	4 広島県 10.0	5 山口県 7.5
6 徳島県 50.1	6 青森県 40.0	6 愛知県 22.0	6 愛知県 15.0	4 香川県 2.0	6 佐賀県 9.6	6 岩手県 7.0
7 山形県 50.0	7 秋田県 38.0	7 兵庫県 21.0	7 和歌山県 14.6	4 沖縄県 2.0	7 宮城県 9.0	6 長野県 7.0
7 福島県 50.0	7 福岡県 38.0	7 岡山県 21.0	8 群馬県 14.0	8 福井県 1.1	8 北海道 8.0	8 香川県 6.8
9 山梨県 49.3	9 奈良県 37.0	9 滋賀県 20.7	8 岐阜県 14.0	※9位以下多数のため非表示	8 群馬県 8.0	9 徳島県 6.1
10 香川県 47.5	9 大分県 37.0	10 栃木県 18.0	8 静岡県 14.0		8 岐阜県 8.0	10 奈良県 6.0
	9 宮崎県 37.0	10 広島県 18.0	8 兵庫県 14.0		8 沖縄県 8.0	10 和歌山県 6.0
		10 福岡県 18.0				10 岡山県 6.0

文化施設が充実している	都会に憧れていた	自然災害の少ないエリアが良い	出身都道府県は親戚・隣近所との付き合いが面倒	出身都道府県では仕事がない	出身都道府県に愛着が無い
1 和歌山県 7.3	1 福井県 17.5	1 富山県 3.0	1 福井県 7.8	1 岩手県 12.0	1 福井県 5.4
2 鹿児島県 6.0	2 鹿児島県 13.0	2 徳島県 2.3	2 島根県 6.6	2 福井県 9.9	2 島根県 4.7
3 岡山県 5.0	3 山口県 11.5	3 福井県 1.2	3 香川県 5.8	3 徳島県 9.5	3 徳島県 4.5
3 山口県 5.0	4 沖縄県 11.0	3 滋賀県 1.2	4 青森県 4.0	4 秋田県 9.0	4 奈良県 4.0
5 香川県 4.0	5 香川県 10.5	5 岩手県 1.0	4 栃木県 4.0	5 島根県 8.7	5 鳥取県 3.1
6 福井県 3.3	6 富山県 10.0	5 福島県 1.0	4 沖縄県 4.0	6 高知県 8.0	6 大分県 3.0
6 徳島県 3.3	6 静岡県 10.0	5 茨城県 1.0	7 滋賀県 3.3	6 鹿児島県 8.0	7 北海道 2.0
8 山形県 3.0	8 山形県 9.0	5 栃木県 1.0	8 鳥取県 3.1	8 香川県 7.5	7 山形県 2.0
8 福島県 3.0	8 大分県 9.0	5 山梨県 1.0	9 岩手県 3.0	9 青森県 7.0	7 群馬県 2.0
8 三重県 3.0	10 鳥取県 8.7	5 京都府 1.0	9 山形県 3.0	9 和歌山県 7.0	7 石川県 2.0
8 愛媛県 3.0		5 岡山県 1.0	9 群馬県 3.0	9 沖縄県 7.0	7 山梨県 2.0
		5 熊本県 1.0	9 静岡県 3.0		7 静岡県 2.0
		5 宮崎県 1.0	9 和歌山県 3.0		7 和歌山県 2.0
			9 熊本県 3.0		7 山口県 2.0
			9 鹿児島県 3.0		7 香川県 2.0
					7 長崎県 2.0
					7 鹿児島県 2.0



ご当地県との関係(上京者)

Q 【ご当地県】から首都圏に転居することになったきっかけ・理由はどのようなものですか

■上京者のご当地県との関係は、「**出生地**」「**家族・親戚が住んでいる**」が7割弱「**友人・知人が住んでいる**」が5割強

▶ 出生地である

- ・(トップ3)鳥取県、新潟県、高知県
- ・関西エリアは出生地の割合は低い

▶ 家族・親戚が住んでいる

- ・(トップ3)富山県、高知県、北海道

▶ 友人・知人が住んでいる

▶ 地元に住む友人・知人と2~3年以内に会った

▶ 地元に住む友人・知人とSNSなどでつながっている

- ・高知県、沖縄県はいずれもトップ3、愛知もスコアが高い
- ・九州ではご当地県の友人・知人とのつながりが強い
- ・一方、東北各県ではスコアが低め

▶ 1年に1回以上は訪れている

▶ 他地域よりも頻度高く訪れている

- ・富山県、長野県など甲信越・北陸は、ご当地県を訪れる割合が高め
- ・一方、九州各県のスコアは低め

▶ 「ふるさと納税」で寄付をした自治体がある

▶ 地元の食材や特産品を取り寄せる

▶ 何かしら地元へ貢献をしたい気持ちがある

- ・鹿児島、佐賀など九州では、ご当地県への貢献意識(≡関係性を持つとする意識)が高め

東北からの上京者は、地元へ帰る機会は他地域よりも多いが、地元の友人とのつながりは強くない

甲信越・北陸からの上京者は、地元が近いためご当地県へを訪ねる頻度が高い

九州からの上京者は物理的な距離の問題で地元へ帰る機会は少ないが、地元の友人とのつながりが他地域よりも強く、地元への貢献意識も高め

■ご当地県との関係(上京者/複数回答)2024年

WB(%)	(n=)	出生地である	家族・親戚が住んでいる	友人・知人が住んでいる	2年以内に友人・知人と会った	SNSなどでつながっている	1年に1回以上は訪れている	他地域よりも頻度高く訪れている	「ふるさと納税」で寄付をした自治体がある	地元の食材や特産品を取り寄せる	何かしら地元へ貢献をしたい気持ちがある	見元に関する情報をよく見ている	地元に関わる仕事をしていない	地元での副業や起業に関する情報を探している	自宅とは別の生活拠点がある	その他	上記にあてはまるものはない	(%)																													
																			全体	北海道	青森県	岩手県	宮城県	秋田県	山形県	福島県	茨城県	栃木県	群馬県	埼玉県	千葉県	東京都	神奈川県	新潟県	富山県	石川県	福井県	山梨県	長野県	岐阜県	静岡県	愛知県	三重県	滋賀県	京都府	大阪府	兵庫県
全体	4,300	68.7	69.6	53.8	25.1	23.6	38.3	17.5	10.8	10.0	15.5	16.7	1.6	1.5	5.7	0.4	6.6																														
北海道	100	75.0	80.0	55.0	32.0	25.0	42.0	26.0	28.0	24.0	25.0	22.0	3.0	2.0	8.0	0.0	2.0																														
青森県	100	72.0	66.0	56.0	27.0	29.0	33.0	12.0	7.0	17.0	15.0	17.0	0.0	4.0	6.0	1.0	9.0																														
岩手県	100	66.0	62.0	44.0	12.0	15.0	34.0	17.0	7.0	14.0	13.0	18.0	2.0	0.0	5.0	0.0	10.0																														
宮城県	100	63.0	66.0	50.0	20.0	18.0	39.0	19.0	9.0	7.0	14.0	14.0	2.0	1.0	3.0	0.0	9.0																														
秋田県	100	72.0	64.0	47.0	23.0	17.0	38.0	20.0	11.0	12.0	14.0	16.0	1.0	2.0	8.0	0.0	9.0																														
山形県	100	73.0	73.0	49.0	24.0	24.0	38.0	23.0	12.0	18.0	16.0	29.0	1.0	1.0	8.0	1.0	5.0																														
福島県	100	70.0	69.0	61.0	21.0	23.0	49.0	24.0	9.0	11.0	12.0	19.0	0.0	1.0	7.0	0.0	10.0																														
茨城県	100	71.0	66.0	50.0	26.0	26.0	46.0	18.0	13.0	5.0	9.0	12.0	4.0	2.0	5.0	0.0	3.0																														
栃木県	100	63.0	70.0	47.0	22.0	23.0	41.0	14.0	9.0	2.0	5.0	11.0	2.0	1.0	7.0	0.0	7.0																														
群馬県	100	66.0	74.0	54.0	29.0	24.0	50.0	25.0	4.0	5.0	13.0	24.0	2.0	0.0	6.0	1.0	7.0																														
埼玉県																																															
千葉県																																															
東京都																																															
神奈川県																																															
新潟県	100	79.0	73.0	50.0	20.0	17.0	40.0	14.0	10.0	11.0	11.0	17.0	2.0	2.0	5.0	2.0	4.0																														
富山県	100	68.0	82.0	59.0	28.0	31.0	53.0	29.0	4.0	15.0	20.0	23.0	2.0	0.0	6.0	1.0	4.0																														
石川県	100	66.6	65.0	50.6	23.2	21.2	40.6	22.0	8.0	11.0	11.2	18.0	3.0	3.0	9.0	0.0	7.0																														
福井県	100	72.5	68.9	51.9	23.2	23.1	45.9	17.8	8.8	5.3	13.1	25.0	3.0	0.0	5.3	0.0	2.6																														
山梨県	100	67.1	68.7	50.1	26.7	18.6	41.6	28.6	7.6	2.0	11.0	15.0	2.0	2.0	3.0	2.0	8.1																														
長野県	100	62.0	69.0	54.0	25.0	22.0	54.0	27.0	15.0	10.0	27.0	16.0	4.0	5.0	8.0	0.0	7.0																														
岐阜県	100	71.5	72.5	51.5	23.5	18.0	40.0	14.0	9.0	5.0	12.5	15.5	0.0	1.0	5.0	1.0	6.0																														
静岡県	100	73.0	67.0	45.0	20.0	20.0	37.0	12.0	10.0	2.0	9.0	6.0	3.0	1.0	2.0	1.0	6.0																														
愛知県	100	67.0	69.0	62.0	34.0	32.0	41.0	15.0	7.0	7.0	13.0	15.0	2.0	2.0	6.0	0.0	6.0																														
三重県	100	66.8	72.8	51.5	20.5	22.5	39.5	15.0	10.0	10.0	13.0	16.0	1.0	0.0	7.0	0.0	6.3																														
滋賀県	100	55.7	71.0	56.5	29.7	27.2	40.8	16.4	12.5	5.5	13.1	16.9	1.0	4.6	6.7	0.0	12.1																														
京都府	100	65.0	63.0	52.0	23.0	16.0	43.0	16.0	5.0	4.0	12.0	9.0	1.0	0.0	3.0	1.0	4.0																														
大阪府	100	62.0	66.0	54.0	28.0	21.0	42.0	19.0	6.0	3.0	8.0	16.0	2.0	0.0	7.0	0.0	7.0																														
兵庫県	100	58.0	65.0	55.0	25.0	28.0	37.0	18.0	8.0	9.0	8.0	14.0	2.0	2.0	5.0	0.0	8.0																														
奈良県	100	48.0	66.0	49.0	18.0	20.0	45.0	17.0	9.0	4.0	19.0	13.0	1.0	0.0	6.0	0.0	8.0																														
和歌山県	100	63.0	67.8	57.1	25.9	25.6	37.2	16.3	13.7	12.9	16.3	16.6	0.0	3.0	5.3	1.0	10.3																														
鳥取県	100	80.7	75.6	51.9	26.5	23.4	33.3	16.5	13.2	15.3	23.9	19.7	0.0	1.7	6.5	0.0	5.1																														
島根県	100	75.9	79.7	51.8	24.0	29.9	31.8	7.8	12.6	11.9	20.6	9.8	1.1	0.0	4.1	0.0	8.5																														
岡山県	100	63.0	66.0	55.0	22.0	24.0	35.0	14.0	7.0	4.0	15.0	18.0	1.0	1.0	3.0	0.0	9.0																														
広島県	100	70.0	65.0	55.0	26.0	26.0	33.0	19.0	9.0	11.0	19.0	30.0	3.0	1.0	2.0	1.0	6.0																														
山口県	100	72.5	69.0	49.5	17.0	19.0	32.0	15.0	10.0	9.0	16.0	14.0	1.0	2.0	6.0	0.0	6.0																														
徳島県	100	75.9	64.3	49.9	21.2	26.2	38.9	10.9	14.6	19.3	18.2	9.1	4.8	4.1	3.1	0.0	6.7																														
香川県	100	71.4	67.1	55.3	28.7	25.7	35.5	15.0	11.0	11.8	18.7	15.7	2.0	1.0	6.7	0.0	8.5																														
愛媛県	100	76.9	71.3	51.9	21.4	24.4	28.4	14.4	6.0	5.0	11.0	13.4	0.0	0.0	1.0	0.0	6.9																														
高知県	100	78.3	82.0	63.4	35.3	34.5	41.6	21.5	14.6	10.7	28.6	23.6	0.0	1.0	10.4	0.0	5.5																														
福岡県	100	68.0	71.0	63.0	32.0	24.0	38.0	16.0	15.0	10.0	14.0	19.0	3.0	2.0	6.0	1.0	6.0																														
佐賀県	100	67.5	74.6	57.0	30.8	22.4	38.4	20.0	18.4	17.2	18.2	14.9	1.1	0.0	5.8	0.0	4.8																														
長崎県	100	71.0	68.0	50.0	26.0	16.0	27.0	13.0	9.0	12.0	20.0	14.0	2.0	0.0	6.0	0.0	5.0																														
熊本県	100	70.0	73.0	59.0	28.0	26.0	30.0	17.0	16.0	11.0	20.0	19.0	1.0	3.0	3.0	3.0	3.0																														
大分県	100	67.0	66.0	59.0	26.0	28.0	32.0	15.0	15.0	6.0	12.0	15.0	1.0	0.0	6.0	0.0	6.0																														
宮崎県	100	65.0	69.0	49.0	22.0	16.0	20.0	12.0	17.0	14.0	17.0	13.0	1.0	1.0	4.0	0.0	9.0																														
鹿児島県	100	67.0	63.0	56.0	30.0	28.0	26.0	14.0	19.0	20.0	22.0	16.0	0.0	3.0	6.0	1.0	9.0																														
沖縄県	100	76.0	72.0	74.0	33.0	36.0	37.0	16.0	5.0	12.0	20.0	19.0	0.0	4.0	12.0	1.0	3.0																														

※縦方向に 1-3位 4-10位 ※下位 1-5位



Uターン意向(上京者)

Q 今後【ご当地県】に帰りたい・住みたいと思いますか
 ※今現在のことだけではなく、将来的に帰りたい・住みたいという意向も含めて回答してください

■上京者のUターン意向

▶「具体的に帰る予定がある」は11%

- ・上位の県
 -北海道、広島県、高知県、岩手県、兵庫県

※「具体的に帰る予定がある」の回答者には、一部「帰省」を想定して回答しているケースがあり(選択肢を選んだ理由の自由回答内容から確認済)、Uターン意向者を示す純粋なスコアではない点にご注意ください

▶「帰りたい気持ちはあるが予定はない・計」は36%

- ・上位の県
 -福岡県、鹿児島県、滋賀道、沖縄県、佐賀県
 -上位は九州・関西など西日本の県が多い

▶「帰るつもりはない・わからない・計」は53%

- ・上位の県
 -福井県、徳島県、秋田県、新潟県、三重県
 -北陸が2県ランクイン

●Uターン意向がある人／ない人は、約半数ずつ

■Uターン意向(上京者/単一回答)2024年

WB(%) (n=)	具体的に帰る 予定がある	帰りたい気持ちはあるが 予定はない・計		帰るつもりはない・わからない・計		帰りたい気持ちはあるが 予定はない・計	帰るつもりはない・わからない・計	
		帰りたい気持 ちが強いが、具 体的には考えて いない	帰りたい気持 ちはあるが、今 のころ予定は ない	帰るつもりは ない、帰りに たくない	帰るかどう かについて特 に考えていな い/わからな い			
全体	4,300	11.0	10.0	26.4	29.0	23.6	36.4	52.6
北海道	100	19.0	11.0	27.0	21.0	22.0	38.0	43.0
青森県	100	9.0	7.0	34.0	28.0	22.0	41.0	50.0
岩手県	100	17.0	9.0	28.0	28.0	18.0	37.0	46.0
宮城県	100	14.0	9.0	30.0	25.0	22.0	39.0	47.0
秋田県	100	6.0	8.0	20.0	37.0	29.0	28.0	66.0
山形県	100	14.0	12.0	15.0	33.0	26.0	27.0	59.0
福島県	100	7.0	10.0	21.0	29.0	33.0	31.0	62.0
茨城県	100	14.0	8.0	19.0	27.0	32.0	27.0	59.0
栃木県	100	14.0	3.0	24.0	38.0	21.0	27.0	59.0
群馬県	100	8.0	9.0	26.0	26.0	31.0	35.0	57.0
埼玉県								
千葉県								
東京都								
神奈川県								
新潟県	100	4.0	6.0	25.0	42.0	23.0	31.0	65.0
富山県	100	11.0	12.0	21.0	33.0	23.0	33.0	56.0
石川県	100	8.2	9.0	27.0	38.4	17.4	36.0	55.8
福井県	100	4.4	6.6	20.9	39.9	28.2	27.5	68.1
山梨県	100	10.0	7.6	24.1	32.6	25.7	31.7	58.3
長野県	100	8.0	10.0	32.0	26.0	24.0	42.0	50.0
岐阜県	100	7.5	10.5	22.0	37.0	23.0	32.5	60.0
静岡県	100	13.0	6.0	31.0	27.0	23.0	37.0	50.0
愛知県	100	10.0	10.0	25.0	32.0	23.0	35.0	55.0
三重県	100	13.0	9.0	15.3	32.0	30.8	24.3	62.8
滋賀県	100	8.4	12.5	34.5	20.5	24.1	47.0	44.6
京都府	100	12.0	9.0	34.0	28.0	17.0	43.0	45.0
大阪府	100	10.0	12.0	32.0	23.0	23.0	44.0	46.0
兵庫県	100	16.0	15.0	23.0	24.0	22.0	38.0	46.0
奈良県	100	11.0	12.0	28.0	24.0	25.0	40.0	49.0
和歌山県	100	13.6	12.0	27.6	27.2	19.6	39.6	46.8
鳥取県	100	7.9	7.0	26.4	31.4	27.4	33.4	58.8
島根県	100	8.4	7.1	30.6	32.8	21.0	37.7	53.8
岡山県	100	14.0	15.0	23.0	27.0	21.0	38.0	48.0
広島県	100	18.0	8.0	25.0	34.0	15.0	33.0	49.0
山口県	100	9.0	7.5	28.5	35.0	20.0	36.0	55.0
徳島県	100	6.8	6.9	19.0	33.1	34.2	25.9	67.3
香川県	100	8.8	10.0	24.5	36.1	20.7	34.5	56.8
愛媛県	100	8.4	8.4	31.9	25.0	26.3	40.3	51.3
高知県	100	17.4	13.1	24.2	27.9	17.5	37.3	45.4
福岡県	100	10.0	20.0	29.0	16.0	25.0	49.0	41.0
佐賀県	100	9.1	15.6	29.4	26.8	19.1	45.0	45.9
長崎県	100	14.0	10.0	26.0	31.0	19.0	36.0	50.0
熊本県	100	13.0	8.0	34.0	25.0	20.0	42.0	45.0
大分県	100	12.0	6.0	31.0	23.0	28.0	37.0	51.0
宮崎県	100	11.0	12.0	25.0	23.0	29.0	37.0	52.0
鹿児島県	100	8.0	16.0	31.0	26.0	19.0	47.0	45.0
沖縄県	100	15.0	15.0	30.0	16.0	24.0	45.0	40.0

※網かけ(縦方向) 1位 2~5位 6~10位

※下位 1-5位





Uターン意向: 帰りたい気持ちはあるが予定がない理由 (上京者)

Q 今後【ご当地県】に帰りたい・住みたいと思いますか
 ※今現在のことだけではなく、将来的に帰りたい・住みたいという意向も含めて回答してください

■上京者のUターン意向ランキング(上京者)

▶「帰りたい気持ちはあるが予定はない・計」

・上位は九州・関西など西日本の県が多い

■Uターン意向(上京者/単一回答) 2024年

■帰りたい気持ちはあるが予定はない・計		WB(%)
2024年 順位	都道府県 (n=)	帰りたい気持ちは あるが予定はない・計
1	福岡県	100
2	滋賀県	100
2	鹿児島県	100
4	佐賀県	100
4	沖縄県	100
6	大阪府	100
7	京都府	100
8	長野県	100
8	熊本県	100
10	青森県	100
11	愛媛県	100
12	奈良県	100
13	和歌山県	100
14	宮城県	100
15	北海道	100
15	兵庫県	100
15	岡山県	100
18	島根県	100
19	高知県	100
20	岩手県	100
20	静岡県	100
20	大分県	100
20	宮崎県	100
24	石川県	100
24	山口県	100
24	長崎県	100
27	群馬県	100
27	愛知県	100
29	香川県	100
30	鳥取県	100
31	富山県	100
31	広島県	100
33	岐阜県	100
34	山梨県	100
35	福島県	100
35	新潟県	100
37	秋田県	100
38	福井県	100
39	山形県	100
39	茨城県	100
39	栃木県	100
42	徳島県	100
43	三重県	100

※網かけ(縦方向) 1位 2~5位 6~10位 ※下位 1-5位

▶Uターン予定がない理由

・「仕事を首都圏でしている」「生活基盤が首都圏にある」「地元だと生活が不自由」といった理由が多い

選択肢2. 帰りたい気持ちは強いが、具体的には考えていない
 選択肢3. 帰りたい気持ちはあるが、今のところ予定はない

選択肢	帰りたい気持ちはあるが予定がない「理由」 ※抜粋
2	知り合いが多いから帰りたいが 仕事先などを決めなければならないので不安 なため
2	将来的には 地元で仕事をしたいが帰って稼げるのかが分からず 動くまでは決めていない。
2	後に帰る気満々ですが 仕事上どうしても帰るとは決めかねます
2	現在東京で仕事をしているため、すぐには帰れない がいつかは愛媛に戻りたいと思っているため。
2	現在の仕事が東京でしかできなく、帰るためには転職する必要もある ため
2	やはり奈良県は落ち着くので帰りたいと思います。 東京での仕事があるので悩みます。
3	老後は福井でゆっくり過ごしたいと思うが、 今のところは元気なので現地で働きながら遊びながら暮らしたい から。
3	首都圏からも近くベッドタウンとして使えるが、やはり 職場への距離がネック になるから
3	今現在住んでいる場所に定職があるので 今のところ帰る予定はない
3	兄弟、知人もいるためいつかは帰りたいが、 仕事を続けたい ので。
3	のんびり暮らしたい気持ちはあるが、 自分には仕事があり子供もまだ独立していない ので。
2	配偶者の仕事の都合のため 今は帰れませんがいずれは帰りたいと考えています
2	自分自身は、大阪の方が暮らしやすいので、帰りたいが、 配偶者が関東の人間なので、意見が合わない!
2	今付き合っている人が別の地方出身のため、結婚すると なると東京の可能性が高い
3	岩手に住みたいが、 旦那の仕事とか子供の学校などで 住めない感じ
2	両親が高齢のため帰りたいが、 まだ自分自身も子育て中のため できていない。
2	自分の家族の拠点は東京であること、マイホームを取得済み のこと。
2	街としては好きだが、 仕事やこちらで結婚したこともあり 具体的ではない
2	家族のために帰りたいが、 現在の居住地に自分の家族がいるから 難しい
2	友達は大阪の方が多いので、 そっちの方が親しみはあるが、今の生活があるので 帰る予定はない。
3	東京に家もあるし、 子供が東京の学校に通っているし、東京の方が 利便性が高いから。
3	東京での生活が整っているため。ただし介護などで どう考えるかはわからない
3	親が高齢で心配だが、 今の仕事や生活を三重県に拠点を置き換えることができない。
3	実家があり帰りたい気持ちはあるが 千葉での生活が長い為、躊躇 している
3	子供の進学などを考えると、やはり 選択肢の多い東京が良いと思うので。
3	今の仕事に満足しているし、 都会での便利な生活に慣れている ため
3	勤務先が東京で 子供も関東で生活の基盤があり 具体的な予定が立てられない。
3	マンションを購入したり、生活や仕事の基盤が現在の居住地にある から
2	東京の生活に慣れているので、 また田舎の生活に戻れるか不安 がある。
2	長年運転もしない生活 をしているし、買い物すら不自由なので無理だと思う
3	実家に帰って生活したいが、 趣味の活動をするには 関東じゃなくては不便なため具体的には帰ることは検討できていない
3	病気療養中ですが、 専門医が地元 にいないことが明確になったから
3	山梨で生活していた倍東京に いるので生活の利便性は山梨よりいい から
3	経済的に余裕がないなら ある程度の経済力がないと 生活が不便な田舎では暮らす事は難しいから
3	帰りたい気持ちはあったが 現在のところが住みや すくなってきたから
3	関東での生活の方が便利ではあるが、ある程度年を取ったら 宮城でのんびり生活するのも良いと思っている
3	ゆったりするところには 良い場所だが病院も少なく 年配には住みにくくなる
3	ご近所付き合いが面倒。雪が降るので 早起きをしてから仕事に行くのが大変。近くに働く場所がない。
3	あの冬季の暮らしには、もう耐えられない。 家族も受け入れてくれない。
2	将来的には帰りたいが まだ先のことになる ので具体的には考えていない
3	退職し、 これからの人生を考えた時、ふと戻ろうか と思ってしまう。
3	岩手の方が 時間がゆっくり 流れてる気がして気が楽なのがいいと思う

仕事を首都圏でしている

生活基盤が首都圏にある(自宅・家族との生活など)

地元だと生活が不自由(買い物、趣味、学校、病院、人付き合いなど)





テーマ②

ご当地愛の形成とその効果

当地意識(愛着の強弱など)の形成要因を把握する

・ご当地愛の高い人と低い人を比較し、ご当地愛の形成要因を探る



②-1)ご当地愛が高い人の特徴



ご当地愛が高い人の特徴(旅行推奨)

Q 他の都道府県の人に【ご当地県】へ旅行に来てほしいと思いますか。(ご当地県在住者)
Q 他の都道府県の人に【ご当地県】を旅行先として薦めたいと思いますか。(上京者)
※宿泊を伴う旅行としてお答えください

■ご当地県への旅行推奨意向は、ご当地県への愛着が高い人ほど高い

▶ご当地県在住者が「ご当地県にぜひ来てほしい」と思う割合

・「とても愛着を感じている」60%、「まあ愛着を感じている」20%

▶ご当地県外在住者が「ご当地県を旅行先としてぜひ薦めたい」と思う割合

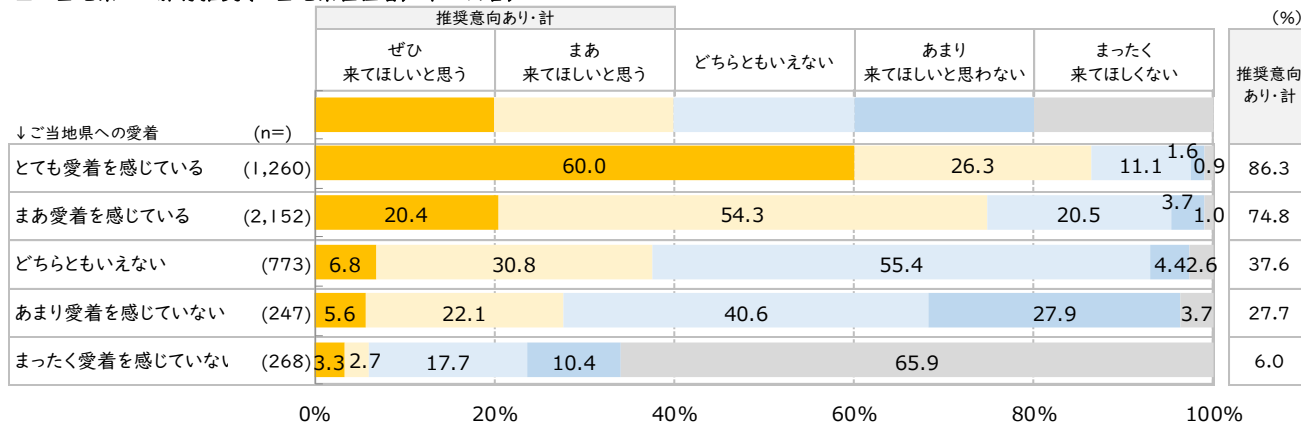
・「とても愛着を感じている」61%、「まあ愛着を感じている」11%

「ご当地県への愛着度」は、「旅行推奨意向」と関連性が高い

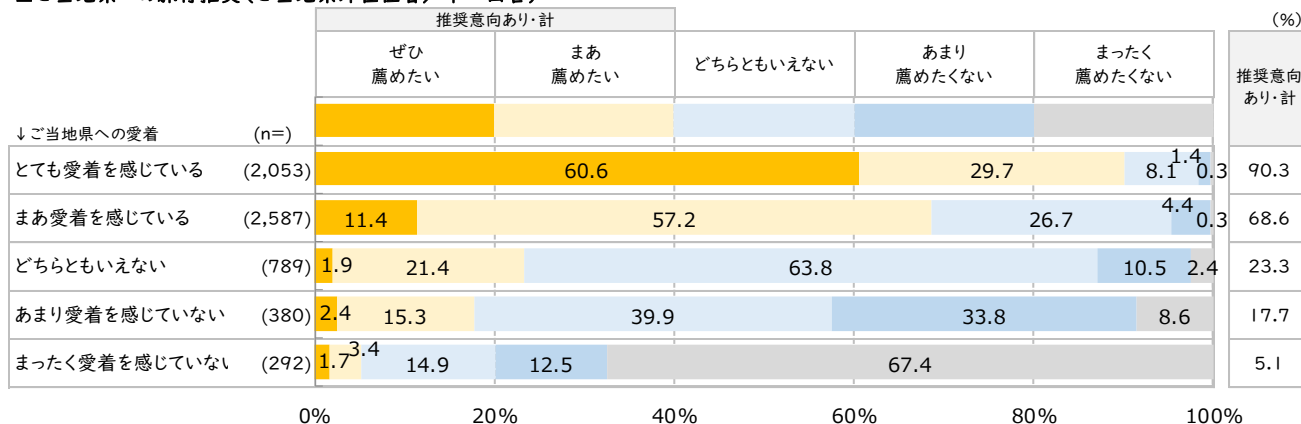
「ご当地県への愛着度」を高めることが、ご当地県への「旅行推奨」が促進され、旅行市場の活性化につながると想定される

次ページ以降は、愛着度が高はどんな人なのか？を把握するために、愛着度別(高・中・低の3段階)に把握したい

■ご当地県への旅行推奨(ご当地県在住者/単一回答)



■ご当地県への旅行推奨(ご当地県外在住者/単一回答)



愛着度:高
「とても愛着を感じている」
(n=3,313)

愛着度:中
「まあ愛着を感じている」
(n=4,738)

愛着度:低
「どちらともいえない」
「まったく愛着を感じていない」
「あまり愛着を感じていない」
(n=2,749)

※愛着度分類に使用した設問:「あなたは【ご当地県】に愛着を感じていますか(5段階の単一回答)」

※対象:上記設問に回答した本調査対象者 10,800名(ご当地県在住者4,700名(WB後)、上京者4,300名(WB後)、近隣県Uターン600名、Iターン1,200名)



■愛着度が高い人は、ご当地県に対して「住みやすい」「親しみがある」「癒される」イメージを持つ傾向がある

▶「住みやすい」51%、「親しみのある」45%、「癒される」35%

▶「愛着度：中」との差が特に大きい項目

- ・「住みやすい」(18pt差)
- ・「親しみのある」(17pt差)
- ・「癒される」(18pt差)
- ・「明るい」(11pt差)
- ・「伝統・歴史がある」(10pt差)

●機能的な要素(≒「住みやすい」)、情緒的な要素(≒「親しみがある」「癒される」)の双方が満たされることが、愛着につながると想定される

■ご当地県のイメージ(全体/複数回答)



(n=)

愛着度：高	(3,313)	16.2	34.9	20.0	15.6	8.8	13.7	7.6	3.6	4.8	45.0	5.4	11.3	8.7	5.4	38.1	45.0	9.3	50.8	20.5	1.5	1.8
愛着度：中	(4,738)	8.5	17.3	8.7	7.5	5.0	10.2	3.0	2.2	4.5	27.5	5.1	5.6	3.3	3.3	27.9	49.5	4.6	33.2	10.8	1.4	4.7
愛着度：低	(2,749)	3.3	4.7	2.8	2.9	2.8	6.3	1.6	2.5	5.5	6.0	5.5	2.4	1.5	1.8	11.4	38.0	2.2	9.8	4.3	2.6	29.0
差分(愛着度：高-愛着度：中)⇒		7.7	17.6	11.3	8.1	3.8	3.5	4.6	1.4	0.3	17.5	0.3	5.7	5.4	2.1	10.2	-4.5	4.7	17.6	9.7	0.1	-2.9 (pt)



ご当地愛が高い人の特徴(ご当地市町村の特徴)

Q 18歳までに最も長く住んでいた【市町村】について、あてはまるものをすべて選んでください

■愛着度が高い人は、ご当地市町村の食べ物を気に入っている

▶「自然が豊か」58%、「食べ物おいしい」53%

▶「愛着度：中」との差が特に大きい項目

- ・「食べ物おいしい」(16pt差)
- ・「住民の人間関係が濃密・深い」(13pt差)
- ・「気候が良い」(12pt差)
- ・「教育環境が良い・子育てがしやすい」(11pt差)
- ・「自然が豊か」(11pt差)

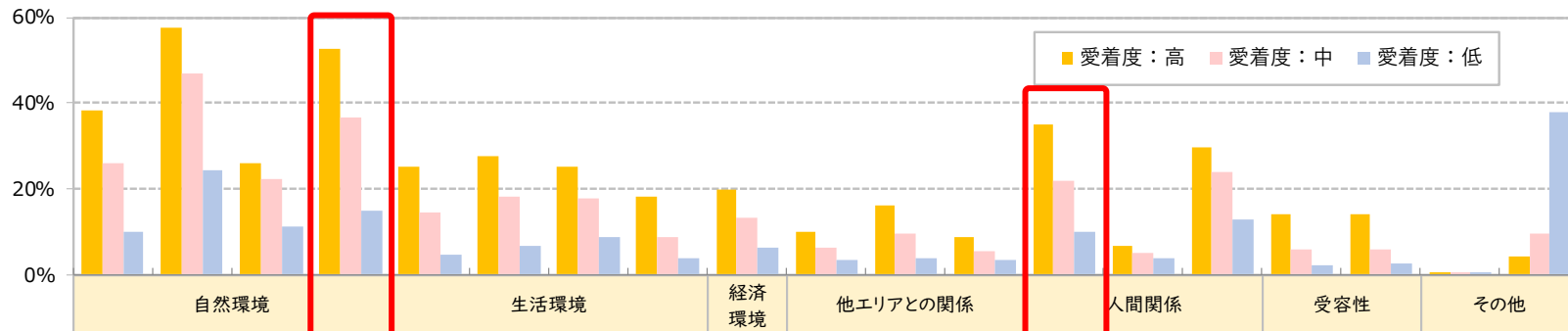
●食べ物おいしい

⇒18歳までのご当地県での過ごし方(次頁参照)でも、「地域になじみがある食べ物をよく食べた」人の愛着度が高い傾向が確認できている。日々の生活に欠かせない「食」はご当地愛に関わる重要要素といえる

●住民の人間関係が濃密・深い

⇒人間関係の濃さはネガティブに捉えられる場合もあるが、人と人のつながりは愛着形成をする上で必要な要素になると考えられる

■ご当地市町村の特徴(全体/複数回答)



(n=)

差分(愛着度：高-愛着度：中)⇒

12.1 10.6 3.6 15.9 10.7 9.1 7.6 9.2 6.5 3.7 6.8 3.6 12.9 1.7 5.8 8.2 8.1 0.1 -5.4 (pt)





ご当地愛が高い人の特徴(ご当地県での18歳までの過ごし方)

Q 【ご当地県】での18歳(高校卒業相当)までの過ごし方などについて、あてはまるものをすべて選んでください

■愛着度が高い人は、子供時代(18歳まで)にご当地県で良い思い出が多く、地元を誇り・愛着を持っている人がまわりに多かった

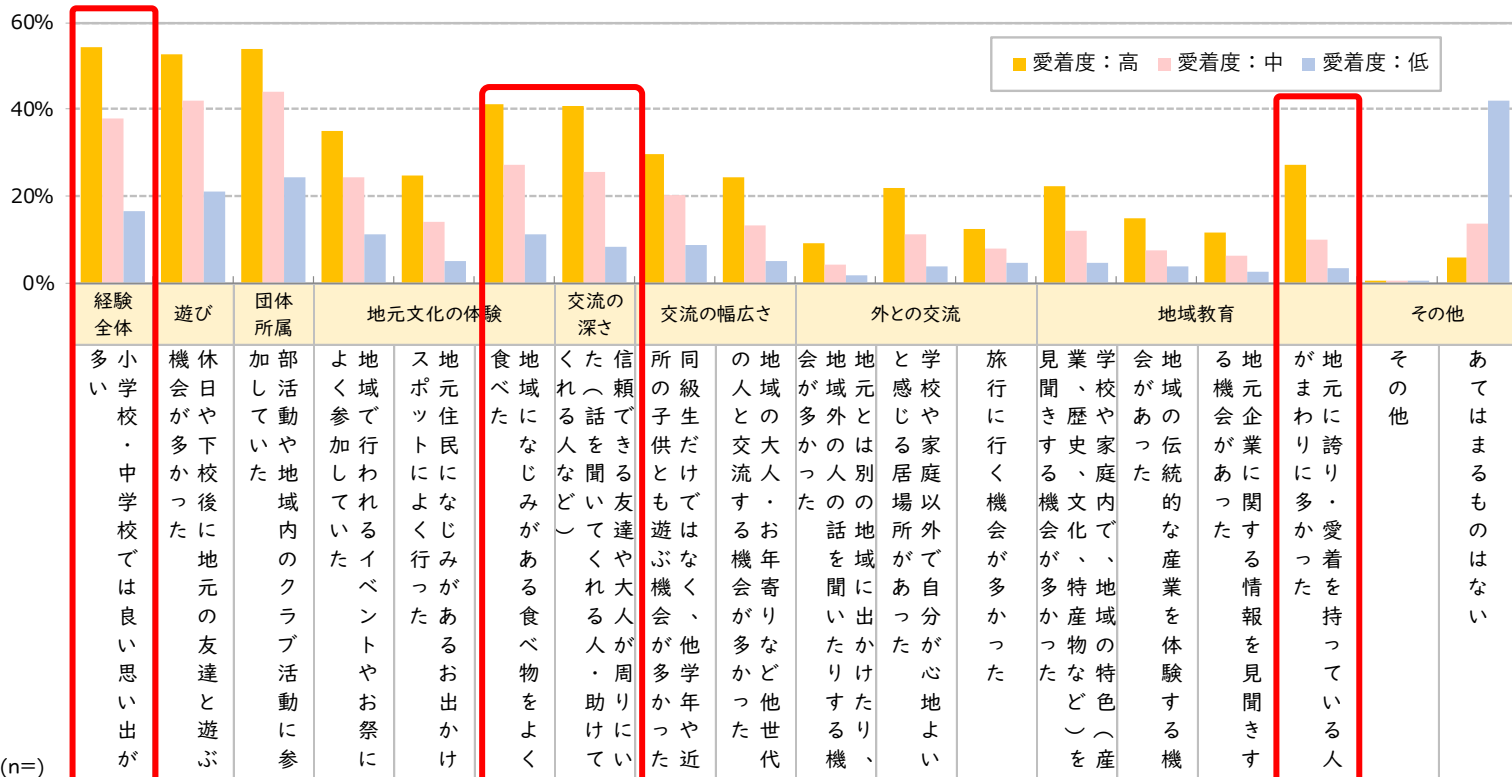
▶「小学校・中学校では良い思い出が多い」55%、「部活動や地域内のクラブ活動に参加していた」54%

▶「愛着度：中」との差が特に大きい項目

- ・「地元を誇り・愛着を持っている人がまわりに多かった」(17pt差)
- ・「小学校・中学校では良い思い出が多い」(17pt差)
- ・「信頼できる友達や大人が周りにいた」(15pt差)
- ・「地域になじみがある食べ物をよく食べた」(14pt差)

●「地元を誇り・愛着を持っている人がまわりに多かった」
 ⇒周囲に誇り・愛着を持つ人が多いことは、ご当地県をポジティブに捉える意識や自信につながる。こうした感情の連鎖がよりご当地愛が強い人が増えるという好循環を生み出すと考えられる
 ⇒また、こうした地元に対する自信を、他地域の人に地元を紹介したいという意識(旅行推奨意識)にうまく連動させることが重要になりそう

■ご当地県での18歳までの過ごし方(全体/複数回答)



	(n=)	愛着度：高	愛着度：中	愛着度：低	差分(愛着度：高-愛着度：中)⇒
経験全体	(3,313)	54.5	37.9	16.8	16.6
遊び	(4,738)	52.9	41.9	21.0	11.0
団体所属	(2,749)	54.0	43.9	24.2	10.1
よく参加していた		35.2	24.6	11.1	10.6
地元文化の体験		24.8	14.0	5.1	10.8
食べた		41.2	27.3	11.2	13.9
信頼できる友達や大人が周りにいた		40.8	25.6	8.4	15.2
同級生や家族など		29.6	20.5	9.0	9.1
地域の交流		24.2	13.5	5.3	10.7
地域外での交流		9.4	4.3	1.8	5.1
学校や家庭以外		21.9	11.1	3.8	10.8
旅行に行く機会が多かった		12.4	8.2	4.7	4.2
見聞、歴史、文化、特産物など		22.5	12.3	4.7	10.2
学校や家庭内、地域の特色		15.1	7.7	3.7	7.4
地域文化体験		11.8	6.2	2.5	5.6
地元企業に関する情報を見聞き		27.2	10.2	3.3	17.0
その他		0.2	0.3	0.1	-0.1
あてはまるものはない		6.0	13.6	42.0	-7.6



■ 県外在住者の愛着度が高い人は、ご当地県に友人が多く、現在も頻度高く訪れている。また、地元と関わりたい気持ちも強い

▶ 「家族・親戚が住んでいる」74%、「友人・知人が住んでいる」64%

▶ 「愛着度：中」との差が特に大きい項目

- ・「何かしら地元へ貢献をしたい気持ちがある」(16pt差)
- ・「地元に関する情報をよく見る」(15pt差)
- ・「友人・知人が住んでいる」(13pt差)
- ・「1年に1回以上は訪れている」(13pt差)

● ご当地県外に住んでいて愛着が高い人
 ⇒ 友人・知人とのつながりが比較的強く、地元への貢献意識がある
 ⇒ (前頁で触れた) “小中学校時代の経験・周囲に信頼できる友人や大人がいたか”といったことが、現在の地元の友人・知人とのつながりにも影響をしていると考えられる

■ ご当地県との関係(ご当地県外在住者/複数回答)





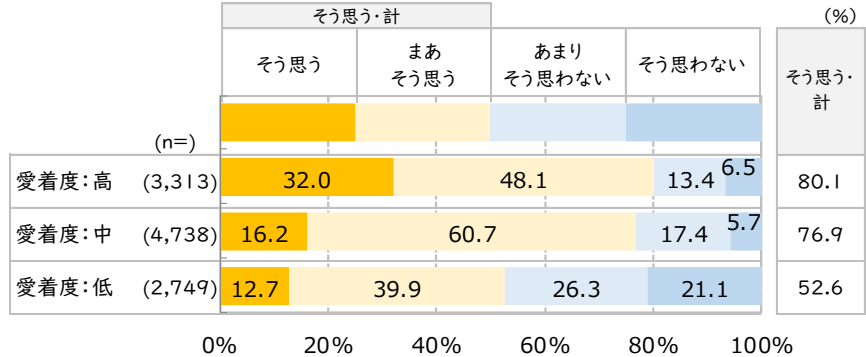
ご当地愛が高い人の特徴(生活満足度・幸福度・自分が好き)

Q あなた自身について伺います。次に挙げる項目についてそれぞれあてはまるものをひとつ選んでください
 [今の生活に満足している] [自分は幸せだと思う] [自分自身のことが好きだ]

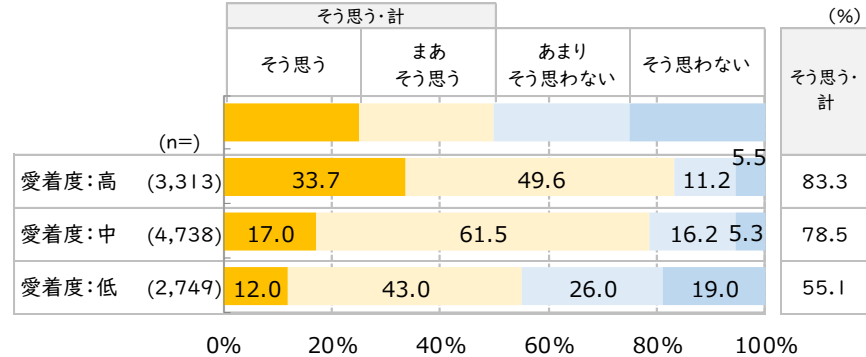
- ご当地県への愛着度が高い人は、「生活満足度」「幸福度」「自分が好き」がいずれも高い
 - ▶愛着度が高い人は、「そう思う」のスコアの高さが目立つ

「ご当地県への愛着度」が高いことは、「地域(ご当地県)」にとっても、「個人」にとっても良い

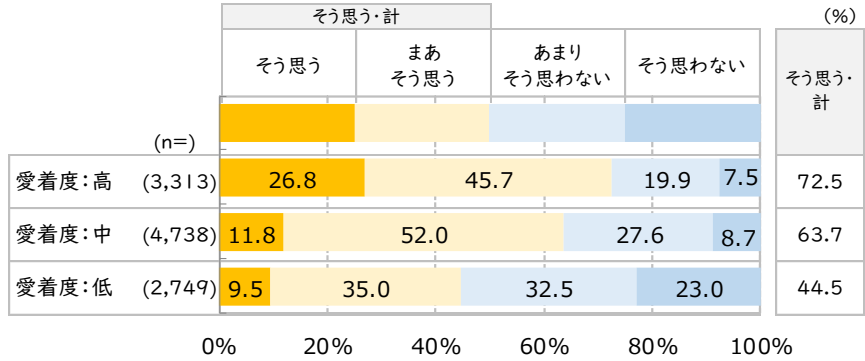
■生活満足度：今の生活に満足している(全体/単一回答)



■幸福度：自分は幸せだと思う(全体/単一回答)



■自分が好き：自分自身のことが好きだ(全体/単一回答)





まとめ

ご当地愛upの重要要素

①地域外との交流

⇒ 自地域の特徴・良さを認識&自信につながる

・18歳で県外に出ることは良いこと

※18歳までにご当地県での活動・経験が多いことは、視野の拡大、外への興味・関心につながる

・地域外の人との交流を通し、(褒められたり驚かれたりすることで)、当地の良さを別視点で認識でき、自信・誇りにつながる

②ご当地県での人のつながり

⇒ ご当地県外に住んでも、愛着は高く、貢献意識が高まる

・18歳までの友人・大人を含めた信頼関係 が重要

・学校・家庭以外の居場所

・ご当地に誇り・愛着を持つ人がまわりにいる

③ご当地食は大切

⇒ 県外に出ても、食をトリガーにご当地を思い出す・愛着につながる

④生活利便性