

「SUUMO住みたい街ランキング2025 関西版」

「梅田」が4年連続で1位

得点ジャンプアップランキング1位は「京都」

穴場な街として「桂」「大国町」が初めてトップ5にランクイン

株式会社リクルート（本社：東京都千代田区 代表取締役社長：北村 吉弘）では、関西(大阪府・兵庫県・京都府・奈良県・滋賀県・和歌山県)に居住している人を対象に実施したWEBアンケート形式による「みんなが選んだ住みたい街ランキング2025 関西版」を集計しましたので、概要をご報告いたします。

【関西】住みたい街（駅）ランキング（→P5）

2025年 順位	2024年 順位	2023年 順位	2022年 順位	2021年 順位	2020年 順位	2019年 順位	2018年 順位	駅名（代表的な沿線名）	2025年 得点
1位	1位	1位	1位	2位	2位	2位	2位	梅田（地下鉄御堂筋線）※1	1422
2位	2位	2位	2位	1位	1位	1位	1位	西宮北口（阪急神戸線）	946
3位	3位	3位	3位	3位	3位	3位	3位	神戸三宮（阪急神戸線）※2	691
4位	4位	4位	4位	4位	4位	4位	4位	なんば（地下鉄御堂筋線）	584
5位	5位	5位	5位	5位	5位	8位	7位	天王寺（地下鉄御堂筋線）※3	539
6位	9位	9位	8位	9位	10位	7位	11位	京都（JR東海道本線）	450
7位	6位	6位	6位	6位	6位	5位	6位	夙川（阪急神戸線）	336
8位	8位	11位	9位	10位	7位	9位	9位	江坂（地下鉄御堂筋線）	324
9位	10位	7位	10位	11位	11位	12位	10位	草津（JR東海道本線）	313
10位	7位	8位	7位	7位	7位	10位	5位	千里中央（北大阪急行）	302
11位	19位	21位	11位	21位	15位	16位	13位	神戸（JR山陽本線）※4	275
12位	15位	12位	13位	12位	13位	11位	12位	宝塚（阪急宝塚線）	263
13位	21位	17位	18位	18位	29位	36位	32位	心斎橋（地下鉄御堂筋線）※5	235
14位	11位	10位	12位	8位	9位	6位	8位	岡本（阪急神戸線）	229
15位	22位	22位	20位	16位	12位	12位	16位	桂（阪急京都線）	225
16位	17位	14位	23位	15位	18位	19位	18位	京都河原町（阪急京都線）	220
17位	12位	15位	15位	25位	31位	24位	29位	烏丸（阪急京都線）※6	215
18位	18位	22位	14位	23位	21位	22位	22位	高槻市（阪急京都線）	211
19位	16位	19位	16位	27位	24位	25位	34位	明石（JR山陽本線）※7	210
	29位	20位	24位	26位	38位	31位	28位	姫路（JR山陽本線）※8	210

【関西】穴場な街（駅）ランキング（→P14）

2025年 順位	2024年 順位	2023年 順位	2022年 順位	2021年 順位	2020年 順位	2019年 順位	2018年 順位	駅名（代表的な沿線名）	2025年 得点
1位	1位	2位	2位	*	4位	9位	5位	梅田（地下鉄御堂筋線）※1	51
2位	9位	10位	6位	3位	6位	5位	*	西宮北口（阪急神戸線）	28
3位	7位	7位	*	*	3位	13位	9位	千里中央（北大阪急行）	27
4位	*	*	*	7位	7位	13位	13位	桂（阪急京都線）	24
5位	*	6位	7位	10位	10位	6位	*	大国町（地下鉄御堂筋線）	24
6位	4位	1位	1位	-	-	-	-	尼崎（阪神（阪神なんば線））**6	23
7位	2位	4位	11位	2位	11位	3位	13位	草津（JR東海道本線）	23
8位	10位	3位	3位	-	-	-	-	塚口（阪急（阪急神戸線））**5	23
9位	*	*	*	*	*	*	8位	天王寺（地下鉄御堂筋線）※3	21
10位	6位	7位	*	*	*	*	*	なんば（地下鉄御堂筋線）	20

【関西】得点ジャンプアップした街（駅） ランキング（→P8）

2025年 順位	駅名（代表的な沿線名）	2024年と 2025年の 得点差
1位	京都（JR東海道本線）	+117点
2位	梅田（地下鉄御堂筋線）※1	+94点
3位	天王寺（地下鉄御堂筋線）※3	+76点
4位	姫路（JR山陽本線）※8	+55点
5位	神戸（JR山陽本線）※4	+50点
6位	大国町（地下鉄御堂筋線）	+40点
7位	枚方市（京阪本線）	+39点
8位	心斎橋（地下鉄御堂筋線）※5	+38点
9位	あびこ（地下鉄御堂筋線）	+37点
10位	豊中（阪急宝塚線）	+36点

▶住みたい街（駅）・穴場な街（駅）・得点ジャンプアップした街（駅）ランキングの注に関してはP4参照

【関西】住みたい自治体ランキング（→P16）

2025年 順位	2024年 順位	2023年 順位	2022年 順位	2021年 順位	2020年 順位	2019年 順位	2018年 順位	自治体名	2025年 得点
1位	1位	1位	1位	1位	1位	1位	1位	兵庫県西宮市	1316
2位	2位	2位	2位	2位	2位	2位	2位	大阪府大阪市北区	1132
3位	4位	4位	7位	5位	6位	7位	7位	大阪府大阪市天王寺区	797
4位	5位	5位	3位	4位	3位	3位	3位	兵庫県神戸市中央区	797
5位	3位	3位	6位	9位	10位	12位	24位	兵庫県明石市	740
6位	6位	7位	4位	3位	5位	5位	5位	大阪府大阪市中央区	676
7位	7位	6位	5位	6位	4位	6位	6位	大阪府吹田市	625
8位	9位	8位	8位	10位	8位	9位	9位	大阪府豊中市	539
9位	12位	12位	9位	7位	11位	10位	8位	京都府京都市中京区	523
10位	8位	11位	14位	14位	13位	13位	11位	大阪府大阪市福島区	508
11位	12位	10位	10位	7位	7位	4位	4位	兵庫県神戸市東灘区	502
12位	14位	9位	16位	18位	17位	18位	23位	滋賀県草津市	493
13位	17位	20位	15位	15位	15位	15位	19位	奈良県奈良市	462
14位	11位	14位	11位	13位	12位	17位	14位	大阪府高槻市	457
15位	10位	16位	12位	11位	14位	14位	13位	滋賀県大津市	451
16位	19位	21位	24位	22位	19位	25位	29位	兵庫県尼崎市	447
17位	16位	15位	19位	16位	24位	24位	20位	大阪府大阪市西区	432
18位	18位	17位	17位	22位	26位	26位	25位	兵庫県姫路市	414
19位	22位	19位	26位	19位	20位	21位	16位	大阪府大阪市都島区	398
20位	15位	12位	13位	12位	9位	8位	10位	兵庫県芦屋市	391

<注目の街解説>

大国町（→P30）、枚方市（→P31）、桂（→P32）、心斎橋（→P33）、箕面萱野（→P34）、姫路（→P35）

本件に関する
お問い合わせ先

<https://www.recruit.co.jp/support/form/>

- **調査目的** 関西圏（大阪府、兵庫県、京都府、奈良県、滋賀県、和歌山県）の住みたい街（駅）や自治体を明らかにすること。
またその選択理由を把握すること。

- **調査対象** 関西圏（大阪府、兵庫県、京都府、奈良県、滋賀県、和歌山県）在住の20歳～49歳の男女。
令和2年国勢調査の構成に合わせて、都道府県×性別×年代で以下のように割付けた。

		大阪府	兵庫県	京都府	奈良県	滋賀県	和歌山県	計
男性	20代	297	153	85	36	47	24	642
	30代	311	179	84	40	52	29	695
	40代	411	243	115	56	67	39	931
女性	20代	305	159	85	38	42	23	652
	30代	320	184	87	43	50	29	713
	40代	425	256	119	61	66	40	967
	計	2,069	1,174	575	274	324	184	4,600

前回は京都府男性20代の回収数が不足したため、令和2年国勢調査の都道府県×性別×年代の構成比に合わせた4292サンプルにて集計した。得点は、他の年度の4600人と比較できるよう、 $4600 \text{ (他年度の回収数)} \div 4292 \text{ (2024年の回収数)} \approx 1.07$ を得点に掛けて補正を行った。

- **調査方法** インターネットによるアンケート調査
 - ・ 「住みたい駅」は、画面上にプルダウンリストを3つ設置し、都道府県→沿線→駅の順で選択肢を絞り込む形。「住みたい自治体」は、都道府県→自治体の順で選択肢を絞り込む形。
 - ・ 「住みたい駅」の対象駅は2府4県（大阪府、兵庫県、京都府、奈良県、滋賀県、和歌山県）にあるすべての駅が対象。
 - ・ 「住みたい自治体」の対象は2府4県（同上）のすべての自治体（「市区郡」まで。町村名は除く）が対象。
 ※ 2017年以前も調査しているが割付や聴取方法がやや違うために、本レポートの過去比較は2018年以降としている

- **調査期間** スクリーニング調査：2024年10月25日（金）～2024年12月6日（金）
本調査：2024年11月8日（金）～2024年12月6日（金）
 - スクリーニング調査対象数：539,845人
スクリーニング調査回収数：65,759人
 - 本調査有効回答数：4,600人
（昨年）本調査：2023年11月13日（月）～2023年11月23日（木）
本調査有効回答数：4,292人

- **調査実施機関** 株式会社マクロミル

■調査集計方法について

<住みたい街（駅）、住みたい自治体ランキング得点の算出方法>

Q. あなたが、今後「住んでみたいと思う街（駅）」はどこですか。

- 最も住んでみたい街（駅） → 3点
- 2番目に住んでみたい街（駅） → 2点
- 3番目に住んでみたい街（駅） → 1点

Q. あなたが、今後「住んでみたいと思う自治体」はどこですか。

- 最も住んでみたい自治体 → 3点
- 2番目に住んでみたい自治体 → 2点
- 3番目に住んでみたい自治体 → 1点

として、各街（駅）、各自治体ごとに各々上位3つを回答してもらい、上記ルールにて重みづけ配点をしたものを合算してランキングを作成した。

<上記以外のランキング得点の算出方法>

例) 穴場だと思える街(駅)ランキング

Q. 穴場だと思える（交通利便性や生活利便性が高いのに家賃や物件価格が割安なイメージがある）街（駅）はどこですか。（3つまで）

→1つめ、2つめ 3つめ として、街（駅）を最大3つまで回答（必須回答にはしていない）、重みづけはせずその合計数でランキングを作成した。

<複数路線が乗り入れている駅の集計方法>

複数路線が乗り入れている同名の駅については得点を合計している。

2022年より交通情報システム「駅すばあと」（<https://route.ekispert.net/ja/rmap>）の路線図で、複数の駅が「地下通路/連絡通路でつながっている」と表示されている場合に、同じ駅とみなし、得点を合算している。なお、このような複数路線存在する駅や、得点を合算している駅については、回答時に最も多く選択され、得点数が高かった路線・駅を代表として表示している。ただし、駅名が異なる複数の駅を合算している場合は、これまでの調査で「回答時に最も多く選択され、得点数が高かった駅」として出現した回数が高かった駅を表示し、※をつけている。

(例1)

- ①JR「大阪」「北新地」
- ②Osaka Metro「梅田」「東梅田」「西梅田」
- ③阪神電気鉄道・阪急電鉄「大阪梅田」

↓

①②③は通路でつながっているため、1つの駅として合算集計。2018年～2024年の調査で「回答時に最も多く選択され、得点数が高かった駅」として出現した回数が高かった駅「梅田駅」を代表駅とした上で、「梅田駅」に乗り入れている路線の中で今回最も多く選択され、得点数が高かった路線「地下鉄御堂筋線」を代表沿線として表示

(例2)

- ①JR「尼崎」
- ②阪神電気鉄道「尼崎」

↓

①と②は通路でつながっていないため、駅名は同じだが、別々の駅として集計。このような場合、「尼崎〈JR〉」と「尼崎〈阪神〉」のように、駅名の後に〈その駅に乗り入れている鉄道会社名〉を追加して判別できるようにしている。

■ 同じ駅とみなし、2022年以降得点を合算している駅一覧（本リリースで紹介している駅のみ抜粋）

	2021年までの得点合算対象	2022年からの得点合算対象
※1	梅田、大阪梅田	梅田、大阪、大阪梅田、東梅田、西梅田、北新地
※2	神戸三宮、三ノ宮、三宮	神戸三宮、三ノ宮、三宮、三宮・花時計前
※3	天王寺	天王寺、大阪阿部野橋、天王寺駅前
※4	神戸	神戸、高速神戸、ハーバーランド
※5	心齋橋	心齋橋、四ツ橋
※6	烏丸	烏丸、四条
※7	明石	明石、山陽明石
※8	姫路	姫路、山陽姫路
※9	福島	福島、新福島
※10	なかもず	なかもず、中百舌鳥
※11	生駒	生駒、鳥居前
※12	山科	山科、京阪山科
※13	谷町九丁目	谷町九丁目、大阪上本町
※14	大宮	大宮、四条大宮
※15	三条	三条、三条京阪
※16	垂水	垂水、山陽垂水
※17	南森町	南森町、大阪天満宮
※18	丹波橋	丹波橋、近鉄丹波橋
※19	日本橋	日本橋、近鉄日本橋
※20	石山	石山、京阪石山
※21	王寺	王寺、新王寺

上記の駅については、駅名を 梅田 ※1 のように注釈マーク付きで表記している。過去の順位及び得点は、太字の駅について表示する。

■ 2021年までは同じ駅として合算していたが、2022年以降は別駅として集計している駅一覧

（本リリースにて紹介している駅のみ抜粋）

同一名の駅だが「地下通路/連絡通路でつながっている」に該当しない駅は、2022年より別駅扱いとした。

**1	御影（阪急神戸線と阪神本線それぞれで集計）
**2	西宮（阪神本線とJR東海道本線それぞれで集計）
**3	中津（地下鉄御堂筋線と阪急神戸線/宝塚線それぞれで集計）
**4	嵐山（阪急嵐山線と京福電鉄嵐山本線それぞれで集計）
**5	塚口（阪急神戸線/伊丹線とJR福知山線それぞれで集計）
**6	尼崎（JR東海道本線/福知山線/東西線と阪神本線/なんば線それぞれで集計）
**7	伊丹（阪急伊丹線とJR福知山線それぞれで集計）
**8	芦屋（JR東海道本線と阪神本線それぞれで集計）
**9	宇治（京阪宇治線とJR奈良線それぞれで集計）
**10	長居（地下鉄御堂筋線とJR阪和線それぞれで集計）
**11	淡路（阪急京都線[淡路]とJRおおさか東線[JR淡路]それぞれで集計）
**12	吹田（JR東海道本線と阪急千里線それぞれで集計）
**13	五位堂（近鉄大阪線五位堂とJR和歌山線JR五位堂それぞれで集計）

上記の同一名駅（五位堂とJR五位堂以外）については、駅名を 嵐山〈阪急〉**1 のように、〈その駅に乗り入れている鉄道会社名〉に注釈マークを追加して表記している。また、ランキング表上では2021年以前の順位及び得点を表示していない。

■ 街の魅力

「住んでみたい街（駅）・自治体」を選んだ人に対して、その街（駅）・自治体に住みたい理由として当てはまるものを「その他」を含めた42項目の中から複数回答してもらい、その各項目の選択率（％）を算出したもの。

■ 街の魅力の偏差値

上記の「街の魅力」の選択率（％）を、項目ごとの（実パーセンテージに左右されることなく）比較ができるように偏差値化したもの。なお、投票者が少ない駅や自治体では標準誤差が大きくなるため、偏差値の算出対象からは除外し、得点が60点以上の駅や自治体に対する「街（駅）に住みたい理由」の回答を基に算出した。

[関西] 住みたい街(駅)ランキング <総合>

- ・総合1位は4年連続して「梅田」。2位「西宮北口」との得点差は2023年・2024年に続いて拡大した。
- ・6位の「京都」は2018年以降で過去最高位を更新した。
- ・2024年3月に北大阪急行の延伸により開業した「箕面萱野」は22位。
- ・11位以下、50位圏内では「心齋橋」「姫路」「和歌山」「大和西大寺」「西宮〈阪神〉」「甲子園」「淀屋橋」「尼崎〈阪神〉」「西院」が過去最高位を更新した。

■ 住みたい街(駅)ランキング<1位~50位> (関西全体/「最も」「2番目」「3番目」の得点合計)

順位★	順位★								駅名 (代表的な沿線名)	得点★							
	2025 (新)	2024 (新)	2023 (新)	2022 (新)	2021 (旧)	2020 (旧)	2019 (旧)	2018 (旧)		2025 (新)	2024 (新)	2023 (新)	2022 (新)	2021 (旧)	2020 (旧)	2019 (旧)	2018 (旧)
1位	1位	1位	1位	2位	2位	2位	2位	梅田(地下鉄御堂筋線) ※1	1422	1328	1219	1137	796	893	937	764	
2位	2位	2位	2位	1位	1位	1位	1位	西宮北口(阪急神戸線)	946	1043	1097	1128	1228	1232	1194	1183	
3位	3位	3位	3位	3位	3位	3位	3位	神戸三宮(阪急神戸線) ※2	691	687	745	696	618	695	724	599	
4位	4位	4位	4位	4位	4位	4位	4位	なんば(地下鉄御堂筋線)	584	571	572	542	452	553	514	521	
5位	5位	5位	5位	5位	5位	8位	7位	天王寺(地下鉄御堂筋線) ※3	539	463	474	492	437	481	385	389	
6位	9位	9位	8位	9位	10位	7位	11位	京都(JR東海道本線)	450	333	359	366	326	371	392	327	
7位	6位	6位	6位	6位	6位	5位	6位	夙川(阪急神戸線)	336	395	409	414	427	417	457	409	
8位	8位	11位	9位	10位	7位	9位	9位	江坂(地下鉄御堂筋線)	324	342	310	358	314	399	373	382	
9位	10位	7位	10位	11位	11位	12位	10位	草津(JR東海道本線)	313	314	373	355	295	309	291	337	
10位	7位	8位	7位	7位	7位	10位	5位	千里中央(北大阪急行)	302	385	366	385	363	399	365	447	
11位	19位	21位	11位	21位	15位	16位	13位	神戸(JR山陽本線) ※4	275	225	209	309	217	279	267	293	
12位	15位	12位	13位	12位	13位	11位	12位	宝塚(阪急宝塚線)	263	247	308	300	292	297	342	296	
13位	21位	17位	18位	29位	36位	26位	32位	心齋橋(地下鉄御堂筋線) ※5	235	197	217	237	177	153	178	158	
14位	11位	10位	12位	8位	9位	6位	8位	岡本(阪急神戸線)	229	272	318	305	341	385	408	383	
15位	22位	22位	20位	16位	12位	12位	16位	桂(阪急京都線)	225	195	207	232	234	299	291	238	
16位	17位	14位	23位	15位	18位	19位	18位	京都河原町(阪急京都線)	220	227	240	216	238	244	231	221	
17位	12位	15位	15位	25位	31位	24位	29位	烏丸(阪急京都線) ※6	215	270	238	271	191	167	189	172	
18位	18位	22位	14位	23位	21位	22位	22位	高槻市(阪急京都線)	211	226	207	277	203	218	195	189	
19位	16位	19位	16位	27位	24位	25位	34位	明石(JR山陽本線) ※7	210	245	215	268	187	185	186	150	
20位	29位	20位	24位	26位	38位	31位	28位	姫路(JR山陽本線) ※8	210	155	213	204	188	142	166	174	
21位	20位	29位	26位	19位	23位	23位	21位	新大阪(地下鉄御堂筋線)	204	205	171	195	227	188	192	200	
22位								箕面萱野(北大阪急行)	199								
23位	13位	18位	17位	22位	25位	30位	25位	本町(地下鉄御堂筋線)	194	256	216	248	207	184	167	187	
24位	14位	16位	19位	13位	17位	17位	17位	芦屋川(阪急神戸線)	193	252	237	233	258	256	252	227	
25位	26位	31位	27位	35位	41位	32位	38位	和歌山(JR阪和線)	191	174	160	192	149	135	159	144	
26位	33位	36位	28位	30位	27位	28位	22位	豊中(阪急宝塚線)	176	140	138	187	173	176	170	189	
27位	28位	24位	30位	-	-	-	-	御影(阪急)(阪急神戸線) **1	159	159	198	169	-	-	-	-	
28位	24位	26位	22位	39位	33位	33位	36位	福島(JR大阪環状線) ※9	158	190	176	221	140	161	157	146	
29位	25位	28位	21位	24位	31位	43位	30位	烏丸御池(京都市営地下鉄烏丸線)	153	176	173	227	194	167	129	162	
30位	27位	30位	29位	20位	27位	29位	24位	高槻(JR東海道本線)	153	165	167	174	220	176	168	188	
31位	35位	34位	35位	36位	35位	34位	19位	茨木市(阪急京都線)	151	138	141	143	148	155	153	209	
32位	32位	56位	42位	47位	46位	61位	55位	大和西大寺(近鉄奈良線)	151	146	101	118	123	127	100	105	
33位	36位	46位	60位	-	-	-	-	西宮〈阪神〉(阪神本線) **2	150	126	109	95	-	-	-	-	
34位	47位	32位	48位	-	-	-	-	中津〈大阪外口〉(地下鉄御堂筋線) **3	144	109	147	111	-	-	-	-	
35位	30位	27位	32位	28位	22位	42位	41位	南草津(JR東海道本線)	141	149	175	157	183	198	130	137	
36位	40位	44位	36位	52位	47位	37位	53位	六甲(阪急神戸線)	136	118	114	127	115	121	148	106	
37位	38位	48位	45位	57位	53位	58位	59位	甲子園(阪神本線)	135	123	108	112	103	109	105	101	
38位	51位	41位	57位	61位	60位	68位	70位	淀屋橋(地下鉄御堂筋線)	131	105	118	99	98	95	83	88	
39位	60位	56位	53位	41位	38位	41位	39位	枚方市(京阪本線)	130	91	101	106	131	142	134	141	
40位	23位	13位	25位	-	-	-	-	嵐山(阪急)(阪急嵐山線) **4	129	191	256	196	-	-	-	-	
41位	50位	33位	36位	51位	34位	35位	35位	京橋(JR大阪環状線)	129	106	144	127	117	156	149	149	
42位	37位	39位	39位	-	-	-	-	塚口(阪急)(阪急神戸線) **5	129	125	124	123	-	-	-	-	
43位	46位	74位	83位	-	-	-	-	尼崎〈阪神〉(阪神なんば線) **6	128	110	78	70	-	-	-	-	
44位	42位	37位	34位	50位	60位	55位	66位	なかもず(地下鉄御堂筋線) ※10	125	116	132	144	118	95	108	94	
45位	39位	34位	31位	36位	42位	35位	53位	生駒(近鉄奈良線) ※11	123	122	141	164	148	132	149	106	
46位	58位	64位	56位	64位	52位	65位	65位	西院(阪急京都線)	118	94	89	100	93	111	87	95	
47位	43位	50位	38位	47位	54位	57位	64位	大津(JR東海道本線)	114	114	106	125	123	103	107	96	
48位	48位	60位	51位	-	-	-	-	伊丹(阪急)(阪急伊丹線) **7	113	107	94	109	-	-	-	-	
49位	59位	46位	54位	33位	37位	48位	43位	武庫之荘(阪急神戸線)	111	93	109	102	162	145	122	127	
50位	40位	68位	*	85位	83位	69位	58位	十三(阪急神戸線)	110	118	86	*	69	69	82	102	

[2025年N:4600]

★「(新)」は2022年以降の集計方法、「(旧)」は2021年までの集計方法による結果を示す
 表中の※印は2022年より得点を合算しはじめた/合算方法が変わった駅の集計結果(本リリース4ページ参考資料参照)
 表中の**印は名称が同じ複数の駅を2022年調査から別の駅として集計した結果(本リリース4ページ参考資料参照)
 ▶2025年は得点(本リリース2ページ調査概要参照)が60点以上の駅を掲載
 ▶2024年以前はこれまでのリリースで発表済みの得点及び順位(2018~2023年は得点が60点以上、2024年は補正後得点が60点以上)を掲載
 (当時のリリースで未発表の駅については順位・得点ともに「*」として表示)
 * : 2018年以降の最高順位を今年更新した駅(「*」表示でも、実際の順位に基づいて最高位かどうか判定)

[関西] 住みたい街(駅)ランキング <総合>

- ・51位以下では「大和八木」「山科」「大国町」「宇治<京阪>」「あびこ」「彦根」「淡路」「石山寺」「日本橋」が2018年以降で過去最高位を更新した。

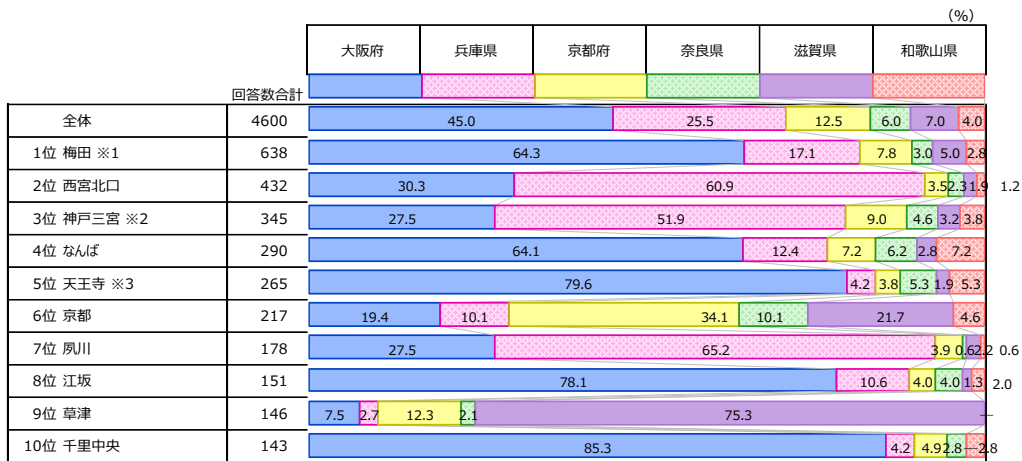
■ 住みたい街(駅)ランキング<51位~97位> (関西全体/「最も」「2番目」「3番目」の得点合計)

順位★	順位★								駅名 (代表的な沿線名)	得点★							
	2025 (新)	2024 (新)	2023 (新)	2022 (新)	2021 (旧)	2020 (旧)	2019 (旧)	2018 (旧)		2025 (新)	2024 (新)	2023 (新)	2022 (新)	2021 (旧)	2020 (旧)	2019 (旧)	2018 (旧)
51位	56位	50位	62位	-	-	-	-	-	西宮(JR)(JR東海道本線) **2	109	96	106	91	-	-	-	-
52位	75位	38位	41位	55位	55位	44位	55位	55位	近鉄奈良(近鉄奈良線)	105	78	130	121	109	91	128	105
	72位	78位	91位	99位	66位	77位	59位	59位	大和八木(近鉄橿原線)	105	81	72	60	61	90	71	101
54位	72位	58位	48位	76位	74位	82位	87位	87位	森ノ宮(地下鉄中央線)	104	81	100	111	80	80	68	73
55位	34位	25位	33位	52位	47位	40位	46位	46位	箕面(阪急箕面線)	101	139	177	148	115	121	136	117
56位	44位	52位	48位	42位	64位	61位	52位	52位	祇園四条(京阪本線)	99	111	104	111	130	92	100	107
57位	31位	43位	45位	-	-	-	-	-	尼崎(JR)(JR東海道本線) **6	98	147	116	112	-	-	-	-
58位	66位	42位	62位	54位	66位	78位	74位	74位	和歌山市(南海本線)	97	88	117	91	111	90	69	82
59位	53位	62位	76位	60位	56位	88位	59位	59位	守山(JR東海道本線)	95	101	92	74	99	100	65	101
60位	65位	49位	54位	-	-	-	-	-	芦屋(JR)(JR東海道本線) **8	92	89	107	102	-	-	-	-
61位	60位	61位	39位	46位	50位	60位	44位	44位	樟葉(京阪本線)	91	91	93	123	126	115	104	120
62位	63位	63位	87位	101位	81位	70位	94位	94位	山科(JR東海道本線) ※12	90	90	91	67	60	73	81	69
63位	78位	81位	68位	82位	79位	84位	47位	47位	大宮(阪急京都線) ※14	88	77	70	84	74	74	67	115
	52位	69位	59位	66位	72位	51位	51位	51位	学園前(近鉄奈良線)	88	103	85	97	88	85	112	108
	48位	45位	68位	56位	58位	92位	67位	67位	三条(京阪本線) ※15	88	107	111	84	104	96	63	93
	68位	40位	52位	*	*	78位	96位	96位	谷町九丁目(地下鉄谷町線) ※13	88	86	122	107	*	*	69	68
68位	67位	71位	65位	101位	87位	*	57位	57位	垂水(JR山陽本線) ※16	88	87	79	87	60	67	*	104
	81位	88位	61位	42位	44位	46位	44位	44位	茨木(JR東海道本線)	87	73	67	92	130	129	124	120
69位	54位	55位	58位	61位	49位	50位	68位	68位	天神橋筋六丁目(地下鉄谷町線)	86	100	102	98	98	120	115	92
	44位	52位	42位	66位	62位	51位	48位	48位	長岡天神(阪急京都線)	86	111	104	118	88	93	112	114
71位	*	*	*	*	*	*	*	*	大国町(地下鉄御堂筋線)	82	*	*	*	*	*	*	*
72位	87位	*	83位	-	-	-	-	-	宇治<京阪>(京阪宇治線) **9	81	68	*	70	-	-	-	-
73位	*	76位	88位	77位	70位	58位	89位	89位	池田(阪急宝塚線)	80	*	74	63	79	88	105	71
	87位	58位	78位	69位	77位	66位	77位	77位	南森町(地下鉄谷町線) ※17	80	68	100	71	86	76	85	80
75位	70位	*	65位	73位	83位	94位	99位	99位	元町(JR東海道本線)	79	85	*	87	82	69	62	65
76位	75位	81位	45位	47位	51位	44位	49位	49位	北山(京都市営地下鉄烏丸線)	78	78	70	112	123	112	128	113
77位	*	*	*	*	*	*	*	*	あびこ(地下鉄御堂筋線)	77	*	*	*	*	*	*	*
78位	74位	75位	71位	93位	*	*	89位	89位	奈良(JR奈良線)	76	80	75	79	64	*	*	71
	*	92位	*	*	89位	84位	89位	89位	彦根(JR東海道本線)	76	*	65	*	*	65	67	71
80位	79位	52位	64位	80位	*	*	88位	88位	近江八幡(JR東海道本線)	70	76	104	90	75	*	*	72
	85位	*	78位	-	-	-	-	-	長居(大阪メトロ)(地下鉄御堂筋線) **10	70	69	*	71	-	-	-	-
	91位	*	44位	89位	*	74位	101位	101位	二条(JR山陰本線)	70	66	*	114	67	*	73	61
83位	91位	*	72位	65位	*	96位	83位	83位	北浜(地下鉄堺筋線)	69	66	*	78	91	*	61	76
84位	82位	*	75位	91位	90位	49位	80位	80位	加古川(JR山陽本線)	68	71	*	76	65	61	121	78
	87位	79位	78位	*	*	*	*	*	万博記念公園(大阪モノレール)	68	68	71	71	*	*	*	*
86位	*	89位	*	72位	66位	88位	80位	80位	谷町六丁目(地下鉄谷町線)	67	*	66	*	85	90	65	78
87位	*	*	*	-	-	*	*	*	淡路(阪急京都線) **11	66	*	*	*	-	-	*	*
88位	96位	71位	74位	95位	*	73位	*	*	三田(神戸電鉄三田線)	65	63	79	77	63	*	75	*
89位	60位	95位	*	-	-	-	-	-	吹田(阪急)(阪急千里線) **12	64	91	64	*	-	-	-	-
90位	57位	81位	*	*	*	*	*	*	丹波橋(京阪本線) ※18	63	95	70	*	*	*	*	*
	*	86位	*	69位	*	*	101位	101位	都島(地下鉄谷町線)	63	*	69	*	86	*	*	61
92位	*	*	*	*	*	*	*	*	石山寺(京阪石山坂本線)	62	*	*	*	*	*	*	*
	80位	97位	72位	79位	85位	74位	*	*	大久保(JR)(JR山陽本線)	62	74	62	78	77	68	73	*
95位	100位	*	83位	-	-	-	-	-	吹田(JR)(JR東海道本線) **12	62	61	*	70	-	-	-	-
	71位	76位	90位	89位	*	*	*	*	谷町四丁目(地下鉄中央線)	61	83	74	61	67	*	*	*
97位	*	*	*	*	*	*	*	*	日本橋(地下鉄堺筋線) ※19	61	*	*	*	*	*	*	*
	*	86位	*	101位	*	*	*	*	三国ヶ丘(南海高野線)	60	*	69	*	60	*	*	*

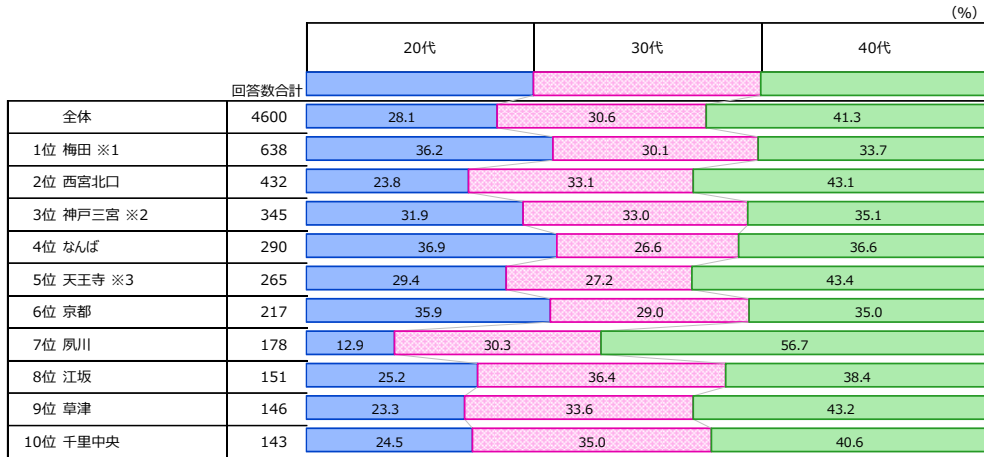
[2025年N:4600]

★「(新)」は2022年以降の集計方法、「(旧)」は2021年までの集計方法による結果を示す
 表中の※印は2022年より得点を合算しはじめた/合算方法が変わった駅の集計結果(本リリース4ページ参考資料参照)
 表中の**印は名称が同じ複数の駅を2022年調査から別の駅として集計した結果(本リリース4ページ参考資料参照)
 ▶2025年は得点(本リリース2ページ調査概要参照)が60点以上の駅を掲載
 ▶2024年以前はこれまでのリリースで発表済みの得点及び順位(2018~2023年は得点が60点以上、2024年は補正後得点が60点以上)を掲載
 (当時のリリースで未発表の駅については順位・得点ともに「*」として表示)
 * : 2018年以降の最高順位を今年更新した駅(「*」表示でも、実際の順位に基づいて最高位かどうか判定)

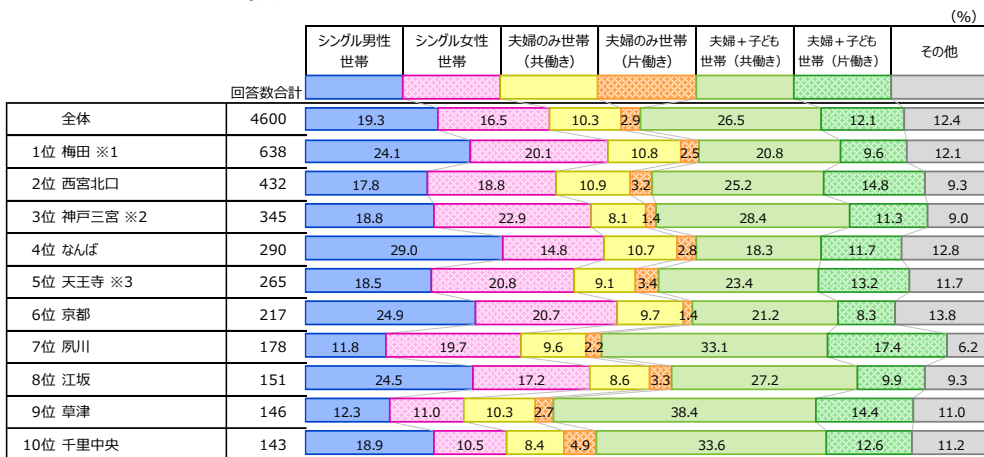
■ 居住府県別の内訳



■ 年代別の内訳



■ ライフステージ別の内訳



■ 本年（2025年）調査対象者のライフステージ構成の定義

シングル男性世帯…男性 かつ 配偶者がいない かつ 子どもや孫が同居していない（親などとの同居は問わない）
 シングル女性世帯…女性 かつ 配偶者がいない かつ 子どもや孫が同居していない（親などとの同居は問わない）
 夫婦のみ世帯（共働き）…配偶者が同居している かつ 配偶者以外の同居人がいない かつ 夫婦ともに就業中
 夫婦のみ世帯（片働き）…配偶者が同居している かつ 配偶者以外の同居人がいない かつ 夫か妻のいずれかが就業中
 夫婦+子ども世帯（共働き）…配偶者と子どもと同居している（親などとの同居は問わない） かつ 夫婦ともに就業中
 夫婦+子ども世帯（片働き）…配偶者と子どもと同居している（親などとの同居は問わない） かつ 夫か妻のいずれかが就業中

[関西]得点ジャンプアップした街（駅）ランキング

- ・昨年と比べて最も得点が上昇した駅は「京都」（333点→450点）。
- ・6位「大国町」、9位「あびこ」は2024年のランキング圏外から大きく順位が上昇した。
- ・得点ジャンプアップ上位10位のうち、5駅を地下鉄御堂筋線の駅が占める結果となった。

■ 得点ジャンプアップした街（駅）ランキング（関西全体／「最も」「2番目」「3番目」の得点合計）

順位	駅名 (代表的な沿線名)	得点差	2024年→2025年 得点の推移	2024年→2025年 総合ランキングの推移
1位	京都（JR東海道本線）	+117点	333点 → 450点	9位 → 6位
2位	梅田（地下鉄御堂筋線） ※1	+94点	1328点 → 1422点	1位 → 1位
3位	天王寺（地下鉄御堂筋線） ※3	+76点	463点 → 539点	5位 → 5位
4位	姫路（JR山陽本線） ※8	+55点	155点 → 210点	29位 → 19位
5位	神戸（JR山陽本線） ※4	+50点	225点 → 275点	19位 → 11位
6位	大国町（地下鉄御堂筋線）	+40点	42点 → 82点	* → 71位
7位	枚方市（京阪本線）	+39点	91点 → 130点	60位 → 39位
8位	心斎橋（地下鉄御堂筋線） ※5	+38点	197点 → 235点	21位 → 13位
9位	あびこ（地下鉄御堂筋線）	+37点	40点 → 77点	* → 77位
10位	豊中（阪急宝塚線）	+36点	140点 → 176点	33位 → 26位
11位	中津(大阪メトロ)（地下鉄御堂筋線） **3	+35点	109点 → 144点	47位 → 34位
12位	桂（阪急京都線）	+30点	195点 → 225点	22位 → 15位
	池田（阪急宝塚線）	+30点	50点 → 80点	* → 73位
14位	彦根（JR東海道本線）	+29点	47点 → 76点	* → 78位
15位	近鉄奈良（近鉄奈良線）	+27点	78点 → 105点	75位 → 52位
16位	淀屋橋（地下鉄御堂筋線）	+26点	105点 → 131点	51位 → 38位
17位	西宮(阪神)（阪神本線） **2	+24点	126点 → 150点	36位 → 33位
	西院（阪急京都線）	+24点	94点 → 118点	58位 → 46位
	大和八木（近鉄橿原線）	+24点	81点 → 105点	72位 → 52位
	淡路（阪急京都線） **11	+24点	42点 → 66点	* → 87位
21位	京橋（JR大阪環状線）	+23点	106点 → 129点	50位 → 40位
	森ノ宮（地下鉄中央線）	+23点	81点 → 104点	72位 → 54位
	石山寺（京阪石山坂本線）	+23点	39点 → 62点	* → 92位
24位	日本橋（地下鉄堺筋線） ※19	+20点	41点 → 61点	* → 95位
25位	六甲（阪急神戸線）	+18点	118点 → 136点	40位 → 36位
	尼崎(阪神)（阪神なんば線） **6	+18点	110点 → 128点	46位 → 43位
	武庫之荘（阪急神戸線）	+18点	93点 → 111点	59位 → 49位
28位	和歌山（JR阪和線）	+17点	174点 → 191点	26位 → 25位
29位	宝塚（阪急宝塚線）	+16点	247点 → 263点	15位 → 12位
30位	茨木（JR東海道本線）	+14点	73点 → 87点	81位 → 68位

[2025年N:4600]

▶参考情報：駅すばあと路線図（複数の駅が「地下通路/連絡通路でつながっている」と表示されている場合には同じ駅として集計）

表中の※印は2022年より得点を合算しはじめた/合算方法が変わった駅を集計結果（本リリース4ページ参考資料参照）

表中の**印は名称が同じ複数の駅を2022年調査から別の駅として集計した結果（本リリース4ページ参考資料参照）

▶2025年の得点（本リリース2ページ調査概要参照）が60点以上の駅を2024年との得点差が大きい順に30位まで掲載

▶2024年以前はこれまでのリリースで発表済みの得点（2024年は補正後得点）及び順位を掲載（当時のリリースで未発表の駅については順位を「*」として表示）

【関西】住みたい街(駅)ランキング < 居住府県別 >

- ・大阪府民では、「梅田」が8年連続して1位。新駅の「箕面萱野」が8位にランクインした。9位「心斎橋」は過去最高位を更新。
- ・兵庫県民では、「西宮北口」が1位で、以下2位「神戸三宮」、3位「梅田」、4位「夙川」と、上位4駅が3年連続で同じ順位となった。6位の「姫路」、10位の「御影〈阪急〉」は過去最高位を更新。

■ 大阪府民ランキング

(大阪府居住者／「最も」「2番目」「3番目」の得点合計)

2025 (新)	順位★								大阪府 駅名	得点★
	2024 (新)	2023 (新)	2022 (新)	2021 (旧)	2020 (旧)	2019 (旧)	2018 (旧)	2017 (旧)		
1位	1位	1位	1位	1位	1位	1位	1位	1位	梅田 ※1	940
2位	3位	2位	2位	3位	3位	5位	6位	天王寺 ※3	437	
3位	2位	3位	4位	4位	4位	3位	4位	なんば	378	
4位	5位	4位	3位	2位	2位	2位	3位	西宮北口	277	
5位	4位	5位	5位	5位	6位	4位	2位	千里中央	256	
6位	6位	6位	6位	6位	5位	6位	5位	江坂	252	
7位	11位	7位	9位	12位	7位	7位	10位	神戸三宮 ※2	186	
8位								箕面萱野	178	
9位	12位	10位	10位	13位	24位	17位	20位	心斎橋 ※5	173	
10位	8位	13位	7位	9位	8位	11位	14位	高槻市	172	
11位	7位	8位	8位	9位	10位	10位	8位	本町	155	
12位	10位	16位	15位	11位	15位	14位	12位	新大阪	138	
	17位	20位	12位	14位	12位	9位	11位	豊中	138	
14位	14位	18位	17位	15位	13位	13位	7位	茨木市	130	
15位	9位	12位	10位	19位	18位	14位	19位	福島 ※9	125	
16位	16位	16位	13位	19位	28位	27位	28位	なかもず ※10	123	
17位	20位	14位	21位	-	-	-	-	中津〈大阪メトロ〉 **3	110	
	26位	27位	26位	36位	33位	*	36位	淀屋橋	110	
19位	15位	19位	14位	7位	11位	12位	13位	高槻	101	
	30位	31位	23位	18位	21位	24位	16位	枚方市	101	
21位	18位	15位	20位	23位	14位	16位	15位	京橋	100	
22位	13位	11位	16位	21位	17位	18位	22位	夙川	89	
23位	19位	9位	18位	26位	26位	21位	24位	箕面	88	
24位	32位	26位	19位	41位	34位	41位	*	森ノ宮	86	
25位	*	*	30位	*	*	39位	*	京都	85	
26位	28位	39位	*	*	*	*	33位	十三	83	
27位	39位	*	28位	24位	18位	22位	20位	茨木	74	
28位	*	*	*	*	*	*	*	あびこ	73	
	24位	21位	24位	22位	19位	19位	23位	宝塚	73	
30位	36位	23位	32位	*	*	*	*	谷町九丁目 ※13	72	
31位	31位	30位	25位	25位	24位	36位	25位	樟葉	70	
	24位	23位	26位	27位	23位	30位	33位	天神橋筋六丁目	70	
33位	20位	22位	22位	31位	28位	25位	35位	京都河原町	69	
34位	*	25位	37位	36位	36位	38位	39位	南森町 ※17	68	
35位	26位	29位	29位	36位	30位	35位	41位	芦屋川	66	
36位	*	*	*	*	*	*	*	大国町	65	
37位	*	*	*	42位	40位	33位	*	池田	62	
	*	*	33位	28位	*	*	38位	北浜	62	
	38位	*	38位	-	-	-	-	長居〈大阪メトロ〉 **10	62	
40位	32位	*	*	-	-	-	-	吹田〈阪急〉 **12	61	

[2025年N:2069]

■ 兵庫県民ランキング

(兵庫県居住者／「最も」「2番目」「3番目」の得点合計)

2025 (新)	順位★								兵庫県 駅名	得点★
	2024 (新)	2023 (新)	2022 (新)	2021 (旧)	2020 (旧)	2019 (旧)	2018 (旧)	2017 (旧)		
1位	1位	1位	1位	1位	1位	1位	1位	1位	西宮北口	599
2位	2位	2位	2位	2位	2位	2位	2位	2位	神戸三宮 ※2	371
3位	3位	3位	7位	9位	8位	6位	8位	8位	梅田 ※1	235
4位	4位	4位	3位	3位	4位	3位	4位	4位	夙川	223
5位	7位	8位	4位	5位	5位	5位	5位	5位	神戸 ※4	211
6位	8位	7位	8位	8位	10位	8位	7位	7位	姫路 ※8	197
7位	5位	6位	5位	6位	6位	6位	7位	9位	明石 ※7	188
8位	6位	5位	6位	4位	3位	4位	3位	3位	岡本	156
9位	9位	10位	9位	11位	12位	9位	10位	10位	宝塚	137
10位	11位	11位	11位	-	-	-	-	-	御影〈阪急〉 **1	112
11位	10位	9位	10位	10位	15位	11位	13位	13位	芦屋川	107
12位	15位	23位	14位	19位	15位	19位	19位	19位	六甲	99
13位	13位	12位	12位	-	-	-	-	-	塚口〈阪急〉 **5	95
14位	15位	18位	24位	-	-	-	-	-	西宮〈阪神〉 **2	91
15位	15位	14位	25位	-	-	-	-	-	西宮(JR) **2	86
16位	18位	*	*	21位	25位	25位	*	*	甲子園	85
	14位	18位	16位	*	25位	*	16位	16位	垂水 ※16	85
18位	22位	16位	21位	13位	14位	20位	18位	18位	武庫之荘	78
19位	20位	16位	15位	-	-	-	-	-	伊丹〈阪急〉 **7	77
20位	12位	13位	13位	-	-	-	-	-	尼崎(JR) **6	71
21位	25位	*	*	*	23位	*	*	*	なんば	64
22位	24位	*	19位	24位	*	13位	21位	21位	加古川	63
23位	19位	22位	17位	20位	22位	21位	*	*	大久保(JR)	62

[2025年N:1174]

★「(新)」は2022年以降の集計方法、「(旧)」は2021年までの集計方法による結果を示す

▶参考情報：駅すばあと路線図(複数の駅が「地下通路/連絡通路でつながっている」と表示されている場合には同じ駅として集計)

表中の※印は2022年より得点を合算しはじめた/合算方法が変わった駅の集計結果(本リリース4ページ参考資料参照)

表中の**印は名称が同じ複数の駅を2022年調査から別の駅として集計した結果(本リリース4ページ参考資料参照)

▶2025年は得点(本リリース2ページ調査概要参照)が下記以上の駅を掲載

大阪府・兵庫県・京都府…60点 奈良県・滋賀県…30点 和歌山県…20点

▶2024年以前はこれまでのリリースで発表済みの得点(2024年は補正後得点)及び順位(大阪府・兵庫県・京都府は得点が60点以上、奈良県・滋賀県は30点、和歌山県は20点以上)を掲載(当時のリリースで未発表の駅については順位を「*」として表示)

：居住都県以外の街(駅)

〔関西〕住みたい街(駅)ランキング < 居住府県別 >

- ・京都府民では「京都」が2024年の4位から1位に復活した。3位「梅田」と7位「京都河原町」は過去最高位を更新した。
- ・奈良県民では「大和西大寺」が2024年に引き続いて1位。6位「橿原神宮前」が過去最高位を更新した。
- ・滋賀県民では「草津」が2018年以降連続して1位。6位「彦根」が過去最高位を更新した。
- ・和歌山県民では「和歌山」が2018年以降連続して1位。

■ 京都府民ランキング

(京都府居住者／「最も」「2番目」「3番目」の得点合計)

順位★									京都府	得点★
2025 (新)	2024 (新)	2023 (新)	2022 (新)	2021 (旧)	2020 (旧)	2019 (旧)	2018 (旧)	駅名	2025 (新)	
1位	4位	1位	4位	3位	2位	2位	2位	京都	171	
2位	2位	2位	3位	1位	1位	1位	1位	桂	132	
3位	6位	5位	6位	7位	7位	5位	*	梅田 ※1	109	
4位	3位	4位	1位	2位	3位	4位	3位	烏丸御池	102	
5位	1位	2位	2位	4位	6位	3位	4位	烏丸 ※6	93	
6位	7位	*	9位	6位	5位	11位	6位	西院	81	
7位	*	*	11位	*	9位	*	9位	京都河原町	65	
8位	5位	6位	7位	7位	10位	8位	8位	長岡天神	64	

[2025年N: 575]

■ 奈良県民ランキング

(奈良県居住者／「最も」「2番目」「3番目」の得点合計)

順位★									奈良県	得点★
2025 (新)	2024 (新)	2023 (新)	2022 (新)	2021 (旧)	2020 (旧)	2019 (旧)	2018 (旧)	駅名	2025 (新)	
1位	1位	2位	2位	1位	3位	4位	3位	大和西大寺	102	
2位	5位	3位	6位	5位	1位	5位	1位	大和八木	93	
3位	3位	1位	1位	2位	2位	1位	4位	生駒 ※11	73	
4位	2位	3位	3位	3位	5位	2位	2位	学園前	69	
5位	8位	6位	5位	4位	6位	2位	5位	近鉄奈良	60	
6位	*	8位	10位	11位	9位	9位	10位	橿原神宮前	43	
7位	6位	5位	13位	11位	7位	7位	8位	なんば	41	
8位	3位	9位	6位	*	11位	6位	10位	梅田 ※1	39	
9位	*	*	8位	*	*	9位	*	京都	37	
10位	*	*	4位	-	-	-	-	五位堂 **13	31	
11位	*	11位	9位	6位	11位	*	*	王寺 ※21	30	

[2025年N: 274]

■ 滋賀県民ランキング

(滋賀県居住者／「最も」「2番目」「3番目」の得点合計)

順位★									滋賀県	得点★
2025 (新)	2024 (新)	2023 (新)	2022 (新)	2021 (旧)	2020 (旧)	2019 (旧)	2018 (旧)	駅名	2025 (新)	
1位	1位	1位	1位	1位	1位	1位	1位	草津	242	
2位	2位	2位	2位	2位	2位	2位	2位	南草津	114	
3位	4位	4位	6位	4位	4位	3位	5位	京都	95	
4位	3位	3位	5位	3位	3位	4位	4位	守山	89	
5位	5位	13位	8位	11位	9位	12位	*	梅田 ※1	63	
6位	*	11位	*	*	7位	8位	7位	彦根	58	
7位	8位	8位	3位	6位	5位	5位	8位	大津	51	
8位	7位	5位	4位	7位	12位	11位	9位	近江八幡	46	
9位	9位	9位	7位	5位	6位	7位	3位	栗東	41	
10位	12位	10位	12位	*	*	*	*	大津京	38	
11位	11位	*	*	*	*	*	*	堅田	34	
12位	6位	6位	11位	10位	11位	9位	10位	石山 ※20	33	
13位	12位	7位	13位	8位	7位	6位	6位	野洲	32	
14位	*	*	*	*	10位	*	*	長浜	31	
15位	*	12位	9位	9位	*	*	*	瀬田	30	

[2025年N: 324]

■ 和歌山県民ランキング

(和歌山県居住者／「最も」「2番目」「3番目」の得点合計)

順位★									和歌山県	得点★
2025 (新)	2024 (新)	2023 (新)	2022 (新)	2021 (旧)	2020 (旧)	2019 (旧)	2018 (旧)	駅名	2025 (新)	
1位	1位	1位	1位	1位	1位	1位	1位	和歌山	144	
2位	2位	2位	3位	2位	2位	4位	3位	和歌山市	51	
3位	3位	4位	2位	3位	4位	3位	2位	なんば	44	
4位	4位	6位	4位	7位	4位	2位	6位	梅田 ※1	36	
5位	5位	10位	*	5位	3位	8位	7位	天王寺 ※3	32	
6位	9位	5位	10位	10位	9位	9位	9位	神戸三宮 ※2	28	
7位	6位	3位	5位	4位	6位	5位	5位	和歌山大学前	23	
8位	7位	8位	9位	13位	*	*	*	海南	22	
9位	8位	*	*	*	*	*	*	京都	20	

[2025年N: 184]

★「(新)」は2022年以降の集計方法、「(旧)」は2021年までの集計方法による結果を示す
 ▶参考情報：駅すばあと路線図(複数の駅が「地下通路/連絡通路でつながっている」と表示されている場合には同じ駅として集計)
 表中の※印は2022年より得点を合算しはじめた/合算方法が変わった駅の集計結果(本リリース4ページ参考資料参照)
 表中の**印は名称が同じ複数の駅を2022年調査から別の駅として集計した結果(本リリース4ページ参考資料参照)
 ▶2025年は得点(本リリース2ページ調査概要参照)が下記以上の駅を掲載
 大阪府・兵庫県・京都府…60点 奈良県・滋賀県…30点 和歌山県…20点
 ▶2024年以前はこれまでのリリースで発表済みの得点(2024年は補正後得点)及び順位(大阪府・兵庫県・京都府は得点が60点以上、奈良県・滋賀県は30点、和歌山県は20点以上)を掲載(当時のリリースで未発表の駅については順位を「*」として表示)
 : 居住都県以外の街(駅)

[関西] 住みたい街(駅)ランキング <男女別>

- ・男性では9位「神戸」が2018年以降で初めてトップ10にランクインした。そのほか「京都」「京都河原町」などが過去最高位を更新した。
- ・女性では6位「京都」が過去最高位を更新した。「心齋橋」は2024年より10ランク上昇して過去最高の13位となった。

■ 住みたい街(駅)男女別ランキング (関西全体/「最も」「2番目」「3番目」の得点合計)

■ 男性ランキング

順位★ 2025 (新)	総合 ランキング	順位★								男性 駅名	得点★ 2025 (新)	
		2025 (新)	2024 (新)	2023 (新)	2022 (新)	2021 (旧)	2020 (旧)	2019 (旧)	2018 (旧)			
1位	梅田 ※1	1位	1位	1位	2位	2位	1位	2位	梅田 ※1	732		
2位	西宮北口	2位	2位	2位	1位	1位	2位	1位	西宮北口	371		
3位	神戸三宮 ※2	3位	4位	4位	4位	3位	3位	3位	なんば	333		
4位	なんば	4位	3位	3位	3位	4位	4位	4位	神戸三宮 ※2	322		
5位	天王寺 ※3	5位	8位	10位	8位	6位	7位	8位	京都	221		
6位	京都	6位	7位	5位	6位	5位	5位	10位	天王寺 ※3	195		
7位	夙川	7位	5位	6位	6位	8位	8位	6位	千里中央	167		
8位	江坂	8位	6位	8位	5位	9位	6位	7位	江坂	160		
9位	草津	9位	14位	23位	11位	17位	17位	23位	神戸 ※4	145		
10位	千里中央	10位	9位	9位	10位	7位	9位	5位	夙川	140		
11位	神戸 ※4	11位	10位	7位	9位	10位	13位	13位	草津	134		
12位	宝塚	12位	21位	16位	17位	20位	20位	15位	京都河原町	117		
13位	心齋橋 ※5	13位	13位	13位	18位	14位	9位	9位	岡本	114		
14位	岡本	14位	26位	12位	18位	21位	39位	25位	姫路 ※8	110		
15位	桂	15位	18位	11位	13位	11位	12位	14位	宝塚	108		
16位	京都河原町	16位	20位	19位	16位	24位	37位	24位	心齋橋 ※5	107		
17位	烏丸 ※6	17位	11位	18位	20位	13位	14位	12位	桂	105		
18位	高槻市	18位	17位	19位	15位	12位	23位	18位	新大阪	104		
19位	明石 ※7	19位	15位	32位	25位	29位	24位	21位	明石 ※7	98		
20位	姫路 ※8	20位	19位	14位	14位	33位	31位	26位	烏丸 ※6	96		
21位	新大阪	22位	24位	12位	18位	16位	20位	24位	高槻市	96		
22位	箕面萱野	22位							箕面萱野	95		
23位	本町	23位	23位	31位	27位	37位	29位	33位	和歌山	86		
24位	芦屋川	24位	32位	*	*	-	-	-	尼崎(阪神) **6	82		
25位	和歌山	25位	12位	17位	22位	26位	32位	30位	本町	80		
26位	豊中	26位	28位	21位	24位	19位	25位	27位	19位	高槻	79	
27位	御影(阪急) **1	27位	31位	27位	30位	32位	22位	35位	38位	南草津	78	
28位	福島 ※9	28位	16位	21位	28位	16位	19位	16位	20位	芦屋川	72	
29位	烏丸御池	30位	32位	37位	*	-	-	-	-	西宮(阪神) **2	72	
30位	高槻	30位	*	*	*	-	-	-	-	中津(大阪メトロ) **3	71	
31位	茨木市	31位	*	*	*	46位	*	*	40位	西院	70	
32位	大和西大寺	32位	*	*	38位	-	-	-	-	塚口(阪急) **5	69	
33位	西宮(阪神) **2	33位	*	28位	*	42位	27位	35位	23位	京橋	68	
34位	中津(大阪メトロ) **3	34位	*	37位	29位	49位	*	*	*	なかもず ※10	68	
35位	南草津	35位	*	*	*	44位	36位	31位	42位	枚方市	68	
36位	六甲	36位	37位	26位	26位	37位	30位	37位	33位	豊中	67	
37位	甲子園	37位	23位	14位	33位	-	-	-	-	嵐山(阪急) **4	63	
38位	淀屋橋	38位	29位	*	*	46位	*	*	*	大和西大寺	63	
39位	枚方市	39位	*	33位	*	*	*	*	*	淀屋橋	63	
40位	嵐山(阪急) **4	40位	35位	*	32位	*	*	*	*	甲子園	62	
41位	京橋	41位	23位	30位	21位	34位	34位	29位	34位	福島 ※9	61	
42位	塚口(阪急) **5	42位	*	34位	30位	29位	28位	48位	29位	茨木市	60	
43位	尼崎(阪神) **6	43位	30位	*	*	46位	*	*	*	六甲	60	
44位	なかもず ※10	44位										

[2025年N:4600]

[2025年N:2268]

■ 女性ランキング

順位★ 2025 (新)	総合 ランキング	順位★								女性 駅名	得点★ 2025 (新)	
		2025 (新)	2024 (新)	2023 (新)	2022 (新)	2021 (旧)	2020 (旧)	2019 (旧)	2018 (旧)			
1位	梅田 ※1	1位	1位	2位	2位	2位	2位	3位	2位	梅田 ※1	690	
2位	西宮北口	2位	2位	1位	1位	1位	1位	1位	1位	西宮北口	575	
3位	神戸三宮 ※2	3位	3位	3位	3位	3位	3位	2位	3位	神戸三宮 ※2	369	
4位	天王寺 ※3	4位	4位	4位	4位	5位	4位	6位	5位	天王寺 ※3	344	
5位	なんば	5位	6位	5位	6位	7位	7位	9位	7位	なんば	251	
6位	京都	6位	10位	9位	10位	13位	9位	7位	13位	京都	229	
7位	夙川	7位	5位	6位	5位	4位	5位	4位	4位	夙川	196	
8位	江坂	8位	9位	8位	7位	10位	12位	15位	11位	草津	179	
9位	草津	9位	14位	16位	15位	9位	10位	12位	9位	江坂	164	
10位	宝塚	10位	12位	11位	12位	11位	16位	8位	10位	宝塚	155	
11位	千里中央	11位	7位	10位	9位	8位	6位	14位	7位	千里中央	135	
12位	神戸 ※4	12位	19位	21位	13位	24位	11位	11位	12位	神戸 ※4	130	
13位	心齋橋 ※5	13位	23位	20位	22位	32位	33位	29位	34位	心齋橋 ※5	128	
14位	芦屋川	14位	13位	14位	14位	12位	15位	17位	18位	芦屋川	121	
15位	桂	15位	30位	22位	21位	26位	14位	16位	15位	桂	120	
16位	烏丸 ※6	16位	8位	18位	17位	20位	27位	21位	22位	烏丸 ※6	119	
17位	岡本	17位	11位	7位	7位	6位	8位	5位	6位	岡本	115	
18位	高槻市	18位	16位	19位	18位	27位	24位	23位	26位	高槻市	115	
19位	本町	19位	15位	22位	16位	19位	22位	31位	24位	本町	114	
20位	明石 ※7	20位	17位	12位	11位	21位	33位	27位	46位	明石 ※7	112	
21位	豊中	21位	34位	*	28位	24位	23位	25位	19位	豊中	109	
22位	和歌山	22位	26位	26位	24位	35位	*	35位	36位	和歌山	105	
23位	箕面萱野	23位								箕面萱野	104	
24位	京都河原町	24位	18位	17位	26位	14位	18位	20位	20位	京都河原町	103	
25位	御影(阪急) **1	25位	25位	15位	25位	-	-	-	-	御影(阪急) **1	101	
26位	新大阪	26位	24位	35位	35位	28位	30位	30位	29位	新大阪	100	
27位	姫路 ※8	27位	30位	28位	30位	31位	36位	36位	28位	姫路 ※8	100	
28位	烏丸御池	28位	22位	25位	19位	17位	20位	38位	21位	烏丸御池	97	
29位	福島 ※9	29位	21位	24位	23位	44位	28位	37位	35位	福島 ※9	97	
30位	茨木市	30位	28位	33位	39位	42位	40位	27位	15位	茨木市	91	
31位	大和西大寺	31位	35位	38位	39位	49位	39位	*	50位	大和西大寺	88	
32位	西宮(阪神) **2	32位	*	*	*	-	-	-	-	西宮(阪神) **2	78	
33位	六甲	33位	*	39位	34位	*	44位	24位	40位	六甲	76	
34位	高槻	34位	27位	39位	32位	21位	38位	33位	33位	高槻	74	
35位	甲子園	35位	*	*	*	*	*	*	*	甲子園	73	
36位	中津(大阪メトロ) **3	36位	40位	28位	46位	-	-	-	-	中津(大阪メトロ) **3	73	
37位	淀屋橋	37位	*	*	*	*	*	*	*	淀屋橋	68	
38位	嵐山(阪急) **4	38位	20位	13位	19位	-	-	-	-	嵐山(阪急) **4	66	
39位	生駒 ※11	39位	38位	31位	27位	33位	37位	34位	*	生駒 ※11	66	
40位	南草津	40位	29位	26位	31位	23位	26位	*	40位	南草津	63	
41位	枚方市	41位	*	*	*	*	45位	41位	*	32位	枚方市	62
42位	京橋	42位	42位	45位	38位	*	41位	40位	51位	京橋	61	
43位	十三	43位	*	*	*	*	*	*	*	十三	61	
44位	塚口(阪急) **5	44位	30位	43位	44位	-	-	-	-	塚口(阪急) **5	60	

[2025年N:2332]

★「(新)」は2022年以降の集計方法、「(旧)」は2021年までの集計方法による結果を示す

▶参考情報：駅すばあと路線図(複数の駅が「地下通路/連絡通路でつながっている」と表示されている場合には同じ駅として集計)

表中の※印は2022年より得点を合算しはじめた/合算方法が変わった駅の集計結果(本リリース4ページ参考資料参照)

表中の**印は名称が同じ複数の駅を2022年調査から別の駅として集計した結果(本リリース4ページ参考資料参照)

▶2025年は得点(本リリース2ページ調査概要参照)が60点以上の駅を掲載

▶2024年以前はこれまでのリリースで発表済みの得点及び順位(2018~2023年は得点が60点以上、2024年は補正後得点が60点以上)を掲載

(当時のリリースで未発表の駅については順位を「*」として表示)

【関西】住みたい街(駅)ランキング <年代別>

- ・20代では、8位「新大阪」、10位「心斎橋」が過去最高位を更新した。
- ・30代では、10位「桂」が昨年のランク外から過去最高位の10位に上昇した。
- ・40代では、「梅田」が2018年以降で初めて1位となった。その他過去最高位を更新した駅は、4位「天王寺」、7位「京都」、10位「高槻市」など。

■ 住みたい街(駅)年代別ランキング (関西全体/「最も」「2番目」「3番目」の得点合計)

■ 20代ランキング

順位★	総合 ランキング	順位★								20代	得点★
2025 (新)		2025 (新)	2024 (新)	2023 (新)	2022 (新)	2021 (旧)	2020 (旧)	2019 (旧)	2018 (旧)	駅名	2025 (新)
1位	梅田 ※1	1位	1位	1位	1位	2位	2位	2位	2位	梅田 ※1	550
2位	西宮北口	2位	3位	2位	3位	3位	3位	3位	4位	神戸三宮 ※2	220
3位	神戸三宮 ※2	3位	4位	4位	4位	5位	4位	4位	3位	なんば	214
4位	なんば	4位	2位	3位	2位	2位	1位	1位	1位	西宮北口	211
5位	天王寺 ※3	5位	5位	5位	5位	4位	5位	6位	6位	天王寺 ※3	165
6位	京都	6位	6位	6位	6位	6位	8位	5位	8位	京都	157
7位	夙川	7位	14位	16位	10位	21位	7位	15位	10位	神戸 ※4	90
8位	江坂	8位	9位	8位	7位	6位	7位	5位	7位	江坂	86
9位	草津	9位	17位	*	12位	9位	16位	16位	12位	新大阪	86
10位	千里中央	10位	12位	15位	16位	14位	*	20位	21位	心斎橋 ※5	80
11位	神戸 ※4	11位	10位	9位	11位	*	*	25位	15位	烏丸 ※6	79
12位	宝塚	12位	7位	13位	8位	10位	10位	13位	7位	千里中央	79
13位	心斎橋 ※5	13位	11位	12位	*	14位	13位	23位	14位	京都河原町	77
14位	岡本	14位	12位	7位	12位	12位	12位	11位	11位	草津	74
15位	桂	15位	8位	10位	7位	11位	15位	16位	20位	本町	73
16位	京都河原町	16位	*	14位	14位	18位	21位	10位	*	宝塚	65

[2025年N:4600]

■ 30代ランキング

順位★	順位★								30代	得点★
2025 (新)	2024 (新)	2023 (新)	2022 (新)	2021 (旧)	2020 (旧)	2019 (旧)	2018 (旧)	駅名	2025 (新)	
1位	1位	1位	2位	2位	2位	2位	2位	梅田 ※1	392	
2位	2位	2位	1位	1位	1位	1位	1位	西宮北口	337	
3位	3位	3位	3位	3位	3位	3位	4位	神戸三宮 ※2	234	
4位	4位	4位	4位	4位	4位	4位	3位	なんば	161	
5位	5位	5位	5位	4位	6位	6位	11位	天王寺 ※3	141	
6位	9位	9位	9位	14位	8位	10位	10位	京都	136	
7位	7位	10位	6位	7位	5位	5位	6位	江坂	114	
8位	10位	8位	7位	7位	14位	12位	8位	草津	109	
9位	6位	7位	8位	10位	6位	8位	5位	千里中央	103	
10位	*	16位	21位	20位	13位	18位	13位	桂	102	
11位	8位	5位	10位	6位	10位	7位	7位	夙川	99	
12位	22位	19位	12位	20位	17位	15位	12位	神戸 ※4	83	
13位								箕面萱野	81	
14位	11位	11位	16位	11位	11位	10位	14位	宝塚	77	
15位	*	20位	16位	23位	*	*	*	姫路 ※8	77	
16位	13位	20位	13位	27位	24位	21位	*	烏丸 ※6	75	
17位	13位	13位	11位	16位	20位	25位	*	明石 ※7	74	
18位	15位	18位	15位	13位	16位	16位	18位	京都河原町	73	
19位	*	15位	18位	25位	*	*	*	心斎橋 ※5	72	
20位	12位	22位	23位	27位	*	*	*	本町	64	
21位	*	*	22位	*	*	*	*	和歌山	62	

[2025年N:1408]

■ 40代ランキング

順位★	総合 ランキング	順位★								40代	得点★
2025 (新)		2025 (新)	2024 (新)	2023 (新)	2022 (新)	2021 (旧)	2020 (旧)	2019 (旧)	2018 (旧)	駅名	2025 (新)
1位	梅田 ※1	1位	2位	2位	2位	2位	2位	2位	2位	梅田 ※1	480
2位	西宮北口	2位	1位	1位	1位	1位	1位	1位	1位	西宮北口	398
3位	神戸三宮 ※2	3位	3位	3位	4位	4位	3位	3位	3位	神戸三宮 ※2	237
4位	なんば	4位	5位	7位	8位	12位	7位	13位	8位	天王寺 ※3	233
5位	天王寺 ※3	5位	6位	5位	5位	7位	6位	6位	8位	なんば	209
6位	京都	6位	4位	4位	3位	3位	4位	4位	5位	夙川	192
7位	夙川	7位	16位	11位	12位	10位	10位	10位	14位	京都	157
8位	江坂	8位	9位	6位	6位	5位	5位	5位	4位	岡本	134
9位	草津	9位	8位	9位	9位	10位	12位	17位	11位	草津	130
10位	千里中央	10位	13位	15位	11位	20位	18位	15位	17位	高槻市	128
11位	神戸 ※4	11位	10位	14位	12位	15位	13位	13位	13位	江坂	124
12位	宝塚	12位	12位	10位	10位	9位	9位	11位	7位	宝塚	121
13位	心斎橋 ※5	13位	7位	8位	7位	6位	8位	6位	6位	千里中央	120
14位	岡本	14位	14位	12位	17位	12位	11位	12位	14位	芦屋川	104
15位	桂	15位	19位	24位	14位	19位	21位	15位	12位	神戸 ※4	102
16位	京都河原町	16位	18位	13位	15位	-	-	-	-	御影(阪急) **1	96
17位	烏丸 ※6	17位	15位	24位	21位	33位	*	26位	22位	和歌山	88
18位	高槻市	18位	*	*	23位	15位	22位	28位	18位	豊中	86
19位	明石 ※7	19位	22位	24位	25位	*	32位	*	*	心斎橋 ※5	83
20位	姫路 ※8	20位	11位	28位	15位	27位	25位	24位	*	明石 ※7	81
21位	新大阪	21位	32位	17位	33位	14位	31位	19位	30位	姫路 ※8	76
22位	箕面萱野									箕面萱野	76
23位	本町	23位	*	33位	36位	*	20位	25位	21位	茨木市	75
24位	芦屋川	24位	21位	31位	25位	22位	29位	*	25位	烏丸御池	71
25位	和歌山	25位	31位	20位	27位	26位	30位	19位	26位	京都河原町	70
26位	豊中	26位	33位	*	*	*	*	*	*	大和西大寺	69
27位	御影(阪急) **1	27位	*	*	35位	29位	*	31位	23位	枚方市	68
28位	福島 ※9	28位	27位	21位	20位	17位	14位	9位	19位	桂	67
29位	烏丸御池	29位	*	*	*	*	*	*	*	新大阪	67
30位	高槻	30位	*	*	27位	20位	*	*	*	樟葉	64
31位	茨木市		20位	23位	21位	23位	25位	30位	20位	高槻	64
	大和西大寺		*	*	34位	*	*	31位	*	六甲	64
33位	西宮(阪神) **2	33位	17位	22位	24位	23位	*	*	*	烏丸 ※6	61

[2025年N:4600] [2025年N:1898]

★「(新)」は2022年以降の集計方法、「(旧)」は2021年までの集計方法による結果を示す
 ▶参考情報：駅すばあと路線図(複数の駅が「地下通路/連絡通路でつながっている」と表示されている場合には同じ駅として集計)
 表中の※印は2022年より得点を合算しはじめた/合算方法が変わった駅の集計結果(本リリース4ページ参考資料参照)
 表中の**印は名称が同じ複数の駅を2022年調査から別の駅として集計した結果(本リリース4ページ参考資料参照)
 ▶2025年は得点(本リリース2ページ調査概要参照)が60点以上の駅を掲載
 ▶2024年以前はこれまでのリリースで発表済みの得点及び順位(2018~2023年は得点が60点以上、2024年は補正後得点が60点以上)を掲載
 (当時のリリースで未発表の駅については順位を「*」として表示)

[関西] 住みたい街(駅)ランキング <ライフステージ別>

- ・シングル男性では、9位「京都河原町」が過去最高位を更新した。
- ・シングル女性では、8位「心斎橋」が2018年以降で初めてトップ10にランクインした。
- ・夫婦のみ世帯では、3位「なんば」、6位「京都」、7位「宝塚」が過去最高位を更新した。
- ・夫婦+子ども世帯では、「梅田」が初の1位となった。10位以内においては、4位「天王寺」、5位「なんば」、10位「江坂」が過去最高位を更新した。

■ 住みたい街(駅) ライフステージ別ランキング

(関西全体/「最も」「2番目」「3番目」の得点合計)

■ シングル男性世帯ランキング

順位★ 2025 (新)	総合 ランキング	順位★								シングル男性	得点★
		2025 (新)	2024 (新)	2023 (新)	2022 (新)	2021 (旧)	2020 (旧)	2019 (旧)	2018 (旧)	駅名	2025 (新)
1位	梅田 ※1	1位	1位	1位	1位	1位	1位	1位	1位	梅田 ※1	356
2位	西宮北口	2位	2位	4位	4位	3位	3位	3位	3位	なんば	165
3位	神戸三宮 ※2	3位	4位	2位	2位	2位	2位	2位	2位	西宮北口	163
4位	なんば	4位	3位	3位	3位	4位	4位	4位	4位	神戸三宮 ※2	122
5位	天王寺 ※3	5位	6位	6位	6位	5位	7位	5位	5位	京都	116
6位	京都	6位	7位	5位	5位	6位	5位	8位	8位	天王寺 ※3	90
7位	夙川	7位	5位	7位	7位	9位	6位	6位	6位	江坂	79
8位	江坂	*	*	8位	*	*	*	10位	10位	神戸 ※4	67
9位	草津	*	10位	*	*	*	*	*	*	京都河原町	61
10位	千里中央	8位	8位	*	*	*	*	*	7位	千里中央	59

[2025年N:4600] [2025年N: 886]

■ シングル女性世帯ランキング

順位★ 2025 (新)	総合 ランキング	順位★								シングル女性	得点★
		2025 (新)	2024 (新)	2023 (新)	2022 (新)	2021 (旧)	2020 (旧)	2019 (旧)	2018 (旧)	駅名	2025 (新)
1位	梅田 ※1	1位	1位	1位	2位	2位	2位	2位	2位	梅田 ※1	292
2位	西宮北口	2位	2位	2位	2位	1位	1位	1位	1位	西宮北口	161
3位	神戸三宮 ※2	3位	3位	3位	3位	3位	3位	3位	3位	神戸三宮 ※2	159
4位	なんば	4位	4位	4位	4位	4位	4位	4位	4位	天王寺 ※3	122
5位	天王寺 ※3	5位	8位	8位	7位	5位	6位	*	*	京都	90
6位	京都	7位	5位	6位	5位	*	7位	4位	4位	なんば	86
7位	夙川	8位	*	5位	6位	*	*	*	*	本町	68
8位	心斎橋 ※5	*	*	*	*	*	*	*	*	心斎橋 ※5	66
9位	夙川	*	7位	7位	8位	*	10位	夙川	夙川	64	
10位	烏丸 ※6	10位	*	10位	9位	*	*	*	*	烏丸 ※6	57

[2025年N: 758]

■ 夫婦のみ世帯ランキング

順位★ 2025 (新)	総合 ランキング	順位★								夫婦のみ	得点★
		2025 (新)	2024 (新)	2023 (新)	2022 (新)	2021 (旧)	2020 (旧)	2019 (旧)	2018 (旧)	駅名	2025 (新)
1位	梅田 ※1	1位	2位	2位	3位	2位	2位	2位	2位	梅田 ※1	184
2位	西宮北口	2位	1位	1位	1位	1位	1位	1位	1位	西宮北口	143
3位	神戸三宮 ※2	3位	5位	5位	4位	*	9位	6位	10位	なんば	78
4位	なんば	4位	7位	4位	9位	5位	7位	7位	*	天王寺 ※3	74
5位	天王寺 ※3	5位	3位	3位	3位	2位	3位	4位	4位	神戸三宮 ※2	68
6位	京都	6位	*	*	*	*	*	*	9位	京都	51
7位	夙川	7位	*	9位	7位	10位	8位	*	7位	草津	43
8位	江坂	8位	*	*	*	*	*	*	*	宝塚	43
9位	草津	9位	*	*	*	*	9位	*	*	桂	42
10位	千里中央	10位	4位	6位	5位	4位	6位	3位	6位	夙川	42
11位	神戸 ※4										
12位	宝塚										
13位	心斎橋 ※5										
14位	岡本										
15位	桂										
16位	京都河原町										
17位	烏丸 ※6										
18位	高槻市										
19位	明石 ※7										
20位	姫路 ※8										
21位	新大阪										
22位	箕面										
23位	本町										
24位	芦屋川										
25位	和歌山										
26位	豊中										
27位	御影(阪急) **1										
28位	福島 ※9										
29位	烏丸御池										
	高槻										

[2025年N:4600] [2025年N: 607]

■ 夫婦+子ども世帯ランキング

順位★ 2025 (新)	総合 ランキング	順位★								夫婦+子ども	得点★
		2025 (新)	2024 (新)	2023 (新)	2022 (新)	2021 (旧)	2020 (旧)	2019 (旧)	2018 (旧)	駅名	2025 (新)
1位	梅田 ※1	2位	2位	2位	2位	2位	2位	2位	2位	梅田 ※1	414
2位	西宮北口	1位	1位	1位	1位	1位	1位	1位	1位	西宮北口	403
3位	神戸三宮 ※2	3位	3位	3位	3位	6位	3位	3位	4位	神戸三宮 ※2	280
4位	天王寺 ※3	5位	7位	9位	11位	8位	15位	11位	11位	天王寺 ※3	192
5位	なんば	6位	8位	7位	7位	7位	9位	9位	9位	なんば	176
6位	夙川	4位	4位	4位	3位	4位	4位	2位	2位	夙川	173
7位	草津	9位	5位	6位	8位	11位	12位	7位	7位	草津	162
8位	京都	14位	12位	18位	16位	14位	8位	15位	15位	京都	137
9位	千里中央	7位	6位	5位	4位	6位	7位	5位	5位	千里中央	137
10位	江坂	12位	16位	11位	12位	16位	13位	13位	13位	江坂	127
11位	明石 ※7	11位	11位	10位	17位	18位	26位	25位	25位	明石 ※7	104
12位	高槻市	15位	16位	15位	24位	23位	22位	28位	28位	高槻市	104
13位	宝塚	10位	8位	12位	9位	9位	6位	8位	8位	宝塚	104
14位	岡本	8位	10位	8位	5位	5位	5位	6位	6位	岡本	103
15位	箕面									箕面	99
16位	神戸 ※4	16位	21位	13位	20位	15位	16位	12位	12位	神戸 ※4	98
17位	豊中	27位	*	22位	23位	27位	23位	19位	19位	豊中	86
18位	芦屋川	13位	15位	21位	13位	10位	14位	16位	16位	芦屋川	85
19位	御影(阪急) **1	21位	22位	24位	-	-	-	-	-	御影(阪急) **1	85
20位	桂	28位	22位	16位	15位	13位	9位	14位	14位	桂	81
21位	姫路 ※8	*	14位	17位	20位	34位	23位	23位	23位	姫路 ※8	76
22位	和歌山	22位	28位	19位	25位	*	27位	30位	30位	和歌山	76
23位	南草津	20位	13位	*	18位	20位	30位	29位	29位	南草津	70
24位	茨木市	*	28位	*	26位	23位	35位	21位	21位	茨木市	67
25位	大和西大寺	25位	*	*	*	*	*	*	*	大和西大寺	67
26位	なかもず ※10	*	30位	33位	*	*	*	*	*	なかもず ※10	66
27位	烏丸 ※6	17位	20位	30位	*	29位	35位	35位	35位	烏丸 ※6	64
28位	京都河原町	24位	24位	29位	20位	22位	19位	38位	38位	京都河原町	63
29位	枚方市	*	*	*	*	33位	*	31位	31位	枚方市	60

[2025年N:1778]

★「(新)」は2022年以降の集計方法、「(旧)」は2021年までの集計方法による結果を示す
 ▶参考情報：駅すばあと路線図(複数の駅が「地下通路/連絡通路でつながっている」と表示されている場合には同じ駅として集計)
 表中の※印は2022年より得点を合算しはじめた/合算方法が変わった駅の集計結果(本リリース4ページ参考資料参照)
 表中の**印は名称が同じ複数の駅を2022年調査から別の駅として集計した結果(本リリース4ページ参考資料参照)
 ▶2025年に掲載している駅の条件は下記のとおり
 シングル世帯・夫婦のみ世帯…得点の多い順に10位まで 夫婦+子ども世帯…補正後の得点(本リリース2ページ調査概要参照)が60点以上
 ▶2024年以前はこれまでのリリースで発表済みの得点及び順位(シングル世帯・夫婦のみ世帯…得点の多い順に10位まで 夫婦+子ども世帯…得点(2024年は補正後得点)が60点以上)を掲載(当時のリリースで未発表の駅については順位を「*」として表示)

[関西] 穴場だと思っ街(駅)ランキング

- ・穴場だと思っ街(駅)では、昨年に続いて「梅田」が1位。「西宮北口」は7ランクアップして2位となった。
- ・「桂」「大国町」は昨年のランク外から過去最高位を更新して4位となった。

■ 穴場だと思っ街(駅) ランキング

(交通利便性や生活利便性が高いのに家賃や物件価格が割安なイメージがある駅)

(関西全体/3つまでの回答の合計)

順位★								駅名 (代表的な沿線名)	得点★ 2025 (新)	総合 ランキング	家賃相場	
2025 (新)	2024 (新)	2023 (新)	2022 (新)	2021 (旧)	2020 (旧)	2019 (旧)	2018 (旧)				シングル向け (1K/1DK)	ファミリー向け (2LDK/3K/ 3DK)
1位	1位	2位	2位	*	4位	9位	5位	梅田(地下鉄御堂筋線) ※1	51	1位	7.8万円	19.0万円
2位	9位	10位	6位	3位	6位	5位	*	西宮北口(阪急神戸線)	28	2位	6.6万円	12.2万円
3位	7位	7位	*	*	3位	13位	9位	千里中央(北大阪急行)	27	10位	6.2万円	12.4万円
4位	*	*	*	7位	7位	13位	13位	桂(阪急京都線)	24	15位	5.7万円	9.0万円
4位	*	6位	7位	10位	10位	6位	*	大国町(地下鉄御堂筋線)	24	71位	7.1万円	13.7万円
6位	4位	1位	1位	-	-	-	-	尼崎<阪神>(阪神なんば線) **6	23	43位	6.4万円	8.4万円
6位	2位	4位	11位	2位	11位	3位	13位	草津(JR東海道本線)	23	9位	5.8万円	8.9万円
6位	10位	3位	3位	-	-	-	-	塚口<阪急>(阪急神戸線) **5	23	40位	6.2万円	10.8万円
9位	*	*	*	*	*	*	8位	天王寺(地下鉄御堂筋線) ※3	21	5位	6.8万円	14.5万円
10位	6位	7位	*	*	*	*	*	なんば(地下鉄御堂筋線)	20	4位	7.1万円	15.5万円

[2025年N:4600]

- ★「(新)」は新集計方法、「(旧)」は昨年までの集計方法による結果を示す
- ▶複数路線が乗り入れている駅の代表的な沿線は、住みたい駅(総合ランキング)の回答時に選択された路線のうち最も多い得点を獲得した路線を表示
- ▶参考情報: 駅すばあと路線図(複数の駅が「地下通路/連絡通路でつながっている」と表示されている場合には同じ駅として集計)
- ▶表中の※印は2022年より得点を合算しはじめた/合算方法が変わった駅の集計結果(本リリース4ページ参考資料参照)
- ▶表中の**印は名称が同じ複数の駅を2022年調査から別の駅として集計した結果(本リリース4ページ参考資料参照)
- ▶2025年は得点(本リリース2ページ調査概要参照)が20点以上の駅を掲載
- ▶2024年以前はこれまでのリリースで発表済みの得点(2024年は補正後得点)及び順位(得点が20点以上)を掲載(当時のリリースで未発表の駅については順位を「*」として表示)
- ▶総合順位は補正後の得点が60点以上の駅を掲載。得点が60点未満の場合、順位を「*」として表示
- ▶回答が思いづく人は3駅まで選択、回答が思いつかない人は「分からない/思い当たらない」を選択
- ▶家賃相場は、SUUMO掲載情報より抜粋(中央値、集計期間2024年4月~9月)

[関西] 住みたい沿線ランキング

- 「阪急神戸線」が1位。2位の「地下鉄御堂筋線」は2019年から2024年まで3位であったが、今回2位に上昇した。
- 11位の「近鉄京都線」は4年連続して過去最高位を更新。22位「地下鉄堺筋線」、34位「京阪京津線」は2024年より順位が10ランク以上上昇した。

■ 住みたい沿線ランキング (関西全体/3つまでの回答の合計)

順位								沿線名	得点	回答者の割合 (%)									
2025	2024	2023	2022	2021	2020	2019	2018			2025	20代 (28.1%)	30代 (30.6%)	40代 (41.3%)	大阪府 (45.0%)	兵庫県 (25.5%)	京都府 (12.5%)	奈良県 (6.0%)	滋賀県 (7.0%)	和歌山県 (4.0%)
1位	1位	1位	1位	1位	1位	1位	1位	阪急神戸線	457	27.1	27.4	45.5	31.7	57.5	5.3	2.2	1.8	1.5	
2位	3位	3位	3位	3位	3位	3位	2位	地下鉄御堂筋線	374	32.9	28.3	38.8	79.4	8.6	6.7	2.1	1.6	1.6	
3位	2位	2位	2位	2位	2位	2位	3位	JR東海道本線	372	29.8	27.7	42.5	21.8	35.8	14.0	1.9	25.5	1.1	
4位	4位	4位	4位	4位	4位	4位	4位	阪急京都線	243	26.3	25.9	47.7	50.2	9.1	33.7	2.1	3.7	1.2	
5位	5位	5位	5位	5位	5位	5位	5位	阪急宝塚線	200	22.0	30.0	48.0	48.0	43.5	3.5	2.0	0.5	2.5	
6位	7位	7位	7位	7位	7位	7位	7位	地下鉄谷町線	157	36.3	27.4	36.3	86.0	5.7	1.3	3.2	2.5	1.3	
7位	6位	6位	6位	6位	6位	6位	6位	京阪本線	150	26.7	31.3	42.0	46.7	5.3	32.7	5.3	5.3	4.7	
8位	8位	10位	11位	10位	9位	8位	9位	JR大阪環状線	139	28.8	34.5	36.7	84.9	5.8	2.9	2.2	2.2	2.2	
9位	9位	9位	10位	12位	12位	12位	11位	阪神本線	136	30.1	32.4	37.5	21.3	68.4	2.9	2.9	2.2	2.2	
10位	10位	8位	8位	8位	8位	9位	10位	JR山陽本線	112	23.2	37.5	39.3	4.5	93.8	0.9	—	0.9	—	
11位	11位	12位	13位	11位	11位	11位	8位	北大阪急行	89	12.4	25.8	61.8	84.3	6.7	3.4	4.5	—	1.1	
12位	14位	16位	17位	20位	20位	23位	26位	近鉄京都線	89	29.2	22.5	48.3	15.7	7.9	52.8	11.2	9.0	3.4	
13位	12位	11位	9位	9位	10位	10位	12位	京都市営地下鉄烏丸線	84	26.2	27.4	46.4	9.5	9.5	56.0	3.6	16.7	4.8	
14位	13位	13位	12位	13位	13位	13位	15位	近鉄奈良線	81	24.7	29.6	45.7	25.9	2.5	11.1	55.6	4.9	—	
15位	20位	14位	24位	25位	16位	23位	14位	大阪モノレール	78	21.8	33.3	44.9	78.2	11.5	3.8	2.6	1.3	2.6	
16位	16位	22位	15位	18位	16位	16位	20位	JR阪和線	62	22.6	27.4	50.0	45.2	3.2	—	3.2	—	48.4	
17位	18位	18位	16位	22位	16位	26位	18位	地下鉄四つ橋線	60	31.7	30.0	38.3	70.0	13.3	6.7	5.0	3.3	1.7	
18位	19位	17位	18位	20位	20位	21位	17位	地下鉄中央線	59	32.2	35.6	32.2	78.0	11.9	5.1	3.4	—	1.7	
19位	17位	21位	14位	15位	15位	14位	16位	阪急今津線	59	18.6	23.7	57.6	20.3	76.3	1.7	1.7	—	—	
20位	23位	27位	25位	28位	31位	33位	30位	地下鉄千日前線	56	37.5	25.0	37.5	82.1	3.6	5.4	5.4	—	3.6	
21位	15位	15位	18位	14位	14位	14位	23位	南海本線	54	40.7	20.4	38.9	57.4	3.7	1.9	1.9	1.9	33.3	
22位	35位	24位	28位	26位	36位	26位	19位	地下鉄堺筋線	50	32.0	18.0	50.0	74.0	4.0	18.0	—	—	4.0	
23位	21位	20位	18位	16位	19位	17位	13位	阪急千里線	48	22.9	16.7	60.4	97.9	—	2.1	—	—	—	
24位	22位	19位	18位	19位	23位	17位	32位	阪急嵐山線	48	20.8	33.3	45.8	35.4	12.5	45.8	—	4.2	2.1	
25位	32位	29位	41位	29位	28位	33位	27位	阪急伊丹線	45	24.4	31.1	44.4	15.6	75.6	2.2	—	2.2	4.4	
26位	25位	22位	22位	31位	22位	20位	24位	近鉄大阪線	44	34.1	43.2	22.7	54.5	—	2.3	40.9	2.3	—	
27位	32位	29位	31位	24位	32位	45位	*	JR湖西線	44	22.7	27.3	50.0	15.9	4.5	20.5	2.3	56.8	—	
28位	28位	47位	49位	36位	41位	41位	40位	京阪宇治線	43	32.6	37.2	30.2	32.6	14.0	48.8	2.3	—	2.3	
29位	30位	26位	25位	32位	25位	21位	21位	地下鉄長堀鶴見緑地線	39	30.8	33.3	35.9	89.7	2.6	—	7.7	—	—	
30位	26位	25位	32位	46位	38位	29位	31位	山陽電鉄本線	39	33.3	23.1	43.6	10.3	87.2	—	2.6	—	—	
31位	39位	36位	35位	33位	27位	25位	35位	神戸市営地下鉄西神・山手線	38	15.8	34.2	50.0	10.5	86.8	—	—	—	2.6	
32位	23位	29位	23位	27位	25位	19位	29位	京都市営地下鉄東西線	36	30.6	27.8	41.7	5.6	2.8	72.2	—	19.4	—	
33位	36位	34位	29位	22位	29位	26位	25位	阪急甲陽線	35	25.7	17.1	57.1	31.4	62.9	2.9	—	—	2.9	
34位	28位	33位	30位	*	33位	37位	40位	阪神なんば線	34	23.5	35.3	41.2	38.2	38.2	5.9	11.8	—	5.9	
35位	48位	41位	46位	44位	*	*	*	京阪京津線	34	58.8	17.6	23.5	35.3	11.8	20.6	2.9	26.5	2.9	
36位	30位	27位	33位	36位	30位	31位	27位	阪急箕面線	32	18.8	18.8	62.5	87.5	6.3	6.3	—	—	—	
37位	39位	41位	44位	42位	*	38位	38位	JR東西線	32	34.4	12.5	53.1	43.8	50.0	—	3.1	3.1	—	
38位	27位	32位	25位	17位	24位	30位	22位	南海高野線	31	48.4	29.0	22.6	87.1	—	—	—	—	12.9	
39位	44位	44位	46位	38位	41位	*	39位	近鉄橿原線	31	22.6	35.5	41.9	16.1	3.2	9.7	61.3	6.5	3.2	
40位	*	46位	40位	48位	44位	43位	*	JR奈良線	31	19.4	25.8	54.8	19.4	3.2	54.8	19.4	3.2	—	
41位	36位	44位	43位	46位	40位	35位	*	JR山陰本線	31	19.4	38.7	41.9	9.7	19.4	71.0	—	—	—	
42位	43位	43位	46位	33位	37位	35位	37位	JR片町線	30	26.7	26.7	46.7	63.3	6.7	20.0	3.3	6.7	—	
43位	32位	36位	39位	35位	38位	38位	33位	JR関西本線	28	35.7	25.0	39.3	35.7	10.7	3.6	42.9	3.6	3.6	
44位	42位	40位	38位	42位	33位	40位	35位	近鉄南大阪線	26	26.9	34.6	38.5	53.8	7.7	—	34.6	—	3.8	
45位	45位	38位	35位	30位	43位	41位	*	JR紀勢本線	26	23.1	19.2	57.7	11.5	3.8	7.7	—	—	76.9	
46位	45位	*	50位	*	*	46位	*	JR和歌山線	25	48.0	28.0	24.0	28.0	8.0	4.0	8.0	—	52.0	
47位	36位	38位	37位	41位	33位	32位	34位	JR福知山線	25	24.0	32.0	44.0	16.0	76.0	4.0	—	4.0	—	
48位	39位	35位	42位	44位	45位	43位	*	JR草津線	24	25.0	16.7	58.3	12.5	—	8.3	—	79.2	—	
49位	*	*	*	*	*	*	*	能勢電鉄妙見線	23	8.7	34.8	56.5	17.4	69.6	—	8.7	4.3	—	
50位	48位	47位	33位	*	47位	46位	*	京阪石山坂本線	23	39.1	17.4	43.5	30.4	8.7	8.7	—	52.2	—	

[2025年N:4600]

▶2025年は補正後の得点(本リリース2ページ調査概要参照)が20点以上の沿線を掲載

▶2024年以前はこれまでのリリースで発表済みの得点(2024年は補正後得点)及び順位(得点が20点以上)を掲載(当時のリリースで未発表の沿線については順位・得点ともに「*」として表示)

▶回答が思いつく人は3沿線まで選択、回答が思いつかない人は「分からない・思い当たらない」を選択

【関西】住みたい自治体ランキング <総合>

- ・8年連続して1位「西宮市」、2位「大阪市北区」。「大阪市天王寺区」は2018年以降で最高位を更新して3位となった。
- ・「京都市中京区」は3年ぶりにTOP10に復活した。
- ・11位以下では「奈良市」「尼崎市」「神戸市北区」「大阪市港区」「守山市」「大阪市此花区」等が過去最高位を更新した。

■ 住みたい自治体ランキング <1位~50位> (関西全体/「最も」「2番目」「3番目」の得点合計)

2025	順位								自治体名	得点							
	2024	2023	2022	2021	2020	2019	2018	2025		2024	2023	2022	2021	2020	2019	2018	
1位	1位	1位	1位	1位	1位	1位	1位	兵庫県西宮市	1316	1433	1385	1408	1510	1519	1574	1469	
2位	2位	2位	2位	2位	2位	2位	2位	大阪府大阪市北区	1132	1127	997	1078	1097	1062	1204	1113	
3位	4位	4位	7位	5位	6位	7位	7位	大阪府大阪市天王寺区	797	812	802	679	695	711	646	657	
3位	5位	5位	3位	4位	3位	3位	3位	兵庫県神戸市中央区	797	797	733	843	727	878	915	899	
5位	3位	3位	6位	9位	10位	12位	24位	兵庫県明石市	740	825	837	706	583	568	493	384	
6位	6位	7位	4位	3位	5位	5位	5位	大阪府大阪市中央区	676	707	681	714	764	734	770	746	
7位	7位	6位	5位	6位	4位	6位	6位	大阪府吹田市	625	656	723	713	686	740	706	680	
8位	9位	8位	8位	10位	8位	9位	9位	大阪府豊中市	539	532	563	608	577	613	611	591	
9位	12位	12位	9位	7位	11位	10位	8位	京都市中京区	523	509	474	578	608	565	594	598	
10位	8位	11位	14位	14位	13位	13位	11位	大阪府大阪市福島区	508	540	494	499	489	480	474	547	
11位	12位	10位	10位	7位	7位	4位	4位	兵庫県神戸市東灘区	502	509	526	543	608	636	787	780	
12位	14位	9位	16位	18位	17位	18位	23位	滋賀県草津市	493	482	527	457	414	438	405	388	
13位	17位	20位	15位	15位	15位	15位	19位	奈良県奈良市	462	421	412	467	464	458	460	420	
14位	11位	14位	11位	13位	12位	17位	14位	大阪府高槻市	457	511	473	540	500	539	417	472	
15位	10位	16位	12位	11位	14位	14位	13位	滋賀県大津市	451	514	451	536	548	470	467	480	
16位	19位	21位	24位	22位	19位	25位	29位	兵庫県尼崎市	447	389	371	332	390	421	345	298	
17位	16位	15位	19位	16位	24位	24位	20位	大阪府大阪市西区	432	449	469	405	430	349	354	408	
18位	18位	17位	17位	22位	26位	26位	25位	兵庫県姫路市	414	394	446	448	390	319	335	373	
19位	22位	19位	26位	19位	20位	21位	16位	大阪府大阪市都島区	398	362	425	317	413	413	386	462	
20位	15位	12位	13位	12位	9位	8位	10位	兵庫県芦屋市	391	454	474	517	511	571	618	567	
21位	24位	22位	21位	25位	21位	18位	17位	大阪府大阪市阿倍野区	390	349	370	365	386	411	405	460	
22位	27位	25位	23位	21位	23位	22位	22位	大阪府茨木市	358	313	347	335	391	354	366	390	
23位	20位	18位	18位	17位	15位	11位	15位	兵庫県神戸市灘区	357	370	426	432	428	458	509	463	
24位	29位	24位	30位	31位	31位	31位	31位	大阪府箕面市	355	290	362	291	266	295	300	286	
25位	25位	27位	27位	26位	22位	20位	21位	京都市京都市左京区	343	318	311	311	381	365	393	391	
26位	23位	23位	31位	29位	30位	30位	27位	京都市京都市下京区	340	361	366	281	308	304	303	335	
27位	21位	26位	20位	20位	17位	16位	12位	京都市京都市北区	337	365	320	393	410	438	451	503	
28位	26位	29位	22位	27位	32位	29位	30位	和歌山県和歌山市	306	315	294	345	356	277	306	291	
29位	28位	31位	32位	33位	40位	33位	42位	大阪府大阪市浪速区	294	301	277	264	242	215	248	202	
30位	33位	28位	28位	30位	25位	27位	28位	大阪府枚方市	284	269	306	308	306	323	327	318	
	40位	42位	35位	44位	43位	35位	37位	兵庫県神戸市北区	284	234	209	241	184	198	240	241	
32位	35位	38位	29位	24位	27位	28位	18位	京都市京都市上京区	282	265	235	299	389	317	316	432	
33位	30位	32位	38位	32位	29位	37位	35位	京都市京都市伏見区	275	289	268	233	251	310	229	256	
34位	37位	33位	34位	36位	35位	32位	34位	兵庫県神戸市垂水区	254	250	260	243	220	255	261	275	
35位	47位	34位	43位	45位	45位	43位	43位	京都府宇治市	253	191	255	198	179	189	210	200	
36位	32位	35位	36位	41位	41位	36位	32位	兵庫県神戸市須磨区	247	275	241	238	195	212	236	285	
37位	38位	40位	41位	35位	34位	41位	33位	兵庫県伊丹市	240	245	219	218	229	258	219	279	
38位	39位	30位	25位	28位	28位	22位	26位	兵庫県宝塚市	232	237	291	319	313	313	366	361	
39位	31位	39位	37位	34位	33位	42位	41位	京都市京都市東山区	227	283	224	237	234	265	214	220	
	41位	41位	49位	61位	52位	53位	60位	大阪府大阪市港区	227	228	210	160	118	161	166	129	
41位	45位	44位	56位	56位	55位	66位	53位	滋賀県守山市	217	200	199	146	146	151	102	154	
42位	34位	37位	33位	38位	35位	40位	39位	京都市京都市右京区	212	266	236	244	198	255	220	230	
	44位	45位	45位	38位	38位	37位	38位	大阪府大阪市淀川区	212	207	195	175	198	221	229	238	
	36位	43位	38位	40位	37位	34位	45位	兵庫県神戸市西区	212	256	201	233	197	222	242	195	
45位	43位	59位	52位	48位	54位	49位	47位	大阪府大阪市東淀川区	207	210	135	156	165	158	173	172	
46位	48位	46位	44位	49位	44位	50位	40位	大阪府大阪市城東区	205	184	183	181	158	193	171	221	
47位	55位	57位	54位	58位	46位	56位	49位	奈良県橿原市	192	141	143	152	142	183	142	166	
48位	53位	53位	65位	60位	50位	59位	55位	大阪府大阪市此花区	190	156	150	129	132	165	130	153	
49位	46位	36位	40位	37位	38位	44位	36位	大阪府堺市堺区	183	194	239	224	215	221	184	251	
50位	50位	61位	53位	51位	49位	54位	59位	滋賀県彦根市	181	161	129	153	154	167	161	130	

[2025年N:4600]

- ▶2025年は得点（本リリース2ページ調査概要参照）が60点以上の自治体を掲載
- ▶2024年以前はこれまでのリリースで発表済みの得点及び順位（2021~2023年は得点が60点以上、2024年は補正後得点が60点以上）を掲載（当時のリリースで未発表の駅については順位・得点ともに「*」として表示）
- ▶黄色背景：2018年以降の最高順位を今年更新した自治体（「*」表示でも、実際の順位に基づいて最高位かどうか判定）
- ▶自治体の選択扱は「市区郡」単位で調査

[関西] 住みたい自治体ランキング <総合>

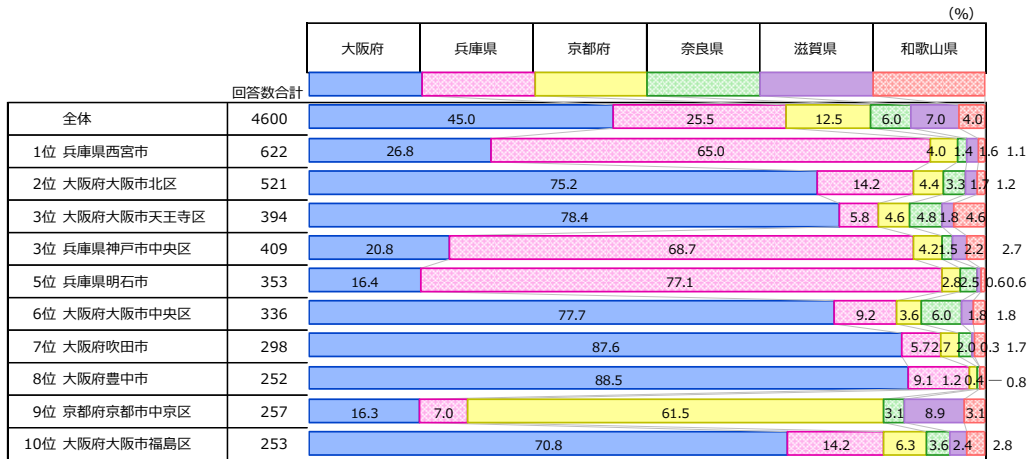
■ 住みたい自治体ランキング <51位～100位> (関西全体/「最も」「2番目」「3番目」の得点合計)

順位	順位								自治体名	得点							
	2025	2024	2023	2022	2021	2020	2019	2018		2025	2024	2023	2022	2021	2020	2019	2018
51位	52位	51位	62位	74位	77位	84位	85位	大阪府大阪市大正区	180	158	151	133	94	88	75	72	
52位	51位	51位	42位	42位	42位	46位	52位	奈良県生駒市	178	160	151	210	189	199	178	157	
53位	55位	48位	48位	53位	48位	39位	44位	大阪府東大阪市	158	141	171	164	151	168	222	196	
54位	54位	63位	59位	47位	51位	57位	51位	兵庫県神戸市兵庫区	154	145	126	140	168	163	140	160	
55位	61位	62位	57位	50位	53位	51位	50位	大阪府池田市	147	134	128	145	156	159	169	165	
56位	42位	50位	62位	69位	56位	61位	62位	京都府京都市南区	144	216	162	133	103	147	125	124	
57位	55位	54位	62位	59位	47位	52位	47位	大阪府大阪市住吉区	142	141	149	133	133	169	168	172	
58位	70位	49位	50位	54位	58位	60位	56位	大阪府八尾市	140	102	166	157	149	146	129	150	
59位	64位	69位	90位	81位	86位	87位	80位	大阪府大阪市西淀川区	138	122	110	68	82	75	70	82	
60位	65位	47位	61位	62位	74位	67位	72位	滋賀県近江八幡市	137	119	177	135	113	96	98	96	
61位	59位	64位	50位	46位	61位	48位	46位	大阪府大阪市鶴見区	136	137	125	157	178	141	174	188	
62位	62位	59位	57位	51位	62位	45位	53位	兵庫県加古川市	134	133	135	145	154	138	181	154	
63位	63位	58位	47位	54位	56位	47位	58位	京都府京都市西京区	132	123	141	169	149	147	176	135	
64位	55位	66位	55位	43位	59位	58位	57位	大阪府堺市北区	127	141	119	147	185	144	134	145	
65位	60位	55位	46位	57位	60位	54位	63位	京都府長岡京市	125	135	148	170	144	143	161	122	
66位	73位	73位	71位	70位	66位	71位	67位	奈良県大和郡山市	114	95	97	103	102	105	91	108	
67位	78位	71位	70位	73位	74位	81位	82位	大阪府寝屋川市	111	85	104	105	99	96	84	80	
68位	71位	70位	73位	77位	92位	80位	84位	和歌山県岩出市	107	101	106	102	91	63	86	75	
69位	68位	65位	67位	74位	65位	62位	65位	京都府京都市山科区	106	109	124	121	94	117	123	113	
70位	82位	93位	83位	78位	76位	93位	68位	滋賀県長浜市	105	79	70	81	88	95	62	101	
71位	74位	66位	60位	65位	63位	65位	64位	大阪府守口市	104	93	119	137	110	127	103	119	
72位	49位	56位	68位	62位	64位	69位	61位	滋賀県栗東市	102	163	147	113	113	118	94	126	
73位	80位	72位	74位	87位	72位	63位	73位	大阪府大阪市東住吉区	100	80	99	97	75	97	108	95	
75位	76位	73位	78位	62位	67位	74位	78位	大阪府堺市南区	100	87	97	89	113	102	89	85	
76位	77位	86位	83位	85位	80位	78位	66位	大阪府大阪市旭区	95	86	76	81	78	80	87	110	
77位	67位	82位	81位	*	89位	91位	75位	大阪府大阪市東成区	94	111	81	82	*	65	63	88	
79位	86位	79位	71位	71位	79位	78位	71位	兵庫県川西市	93	71	87	103	100	85	87	98	
79位	72位	76位	66位	83位	85位	72位	70位	兵庫県三田市	93	98	89	122	81	76	90	99	
79位	66位	75位	76位	78位	83位	82位	81位	京都府京田辺市	89	117	95	93	88	78	83	81	
80位	83位	78位	69位	66位	80位	74位	87位	和歌山県海南市	85	77	88	112	109	80	89	69	
81位	80位	76位	85位	67位	72位	70位	74位	大阪府堺市西区	81	80	89	71	108	97	92	92	
82位	*	*	77位	94位	69位	85位	83位	奈良県香芝市	80	*	*	92	66	98	72	78	
83位	*	98位	*	89位	*	88位	91位	奈良県天理市	79	*	64	*	73	*	65	65	
84位	91位	93位	*	*	*	*	*	兵庫県洲本市	78	66	70	*	*	*	*	*	
84位	*	*	86位	99位	*	*	*	奈良県桜井市	78	*	*	70	64	*	*	*	
84位	79位	*	*	94位	*	*	89位	和歌山県紀の川市	78	81	*	*	66	*	*	68	
87位	*	96位	81位	68位	69位	74位	76位	大阪府堺市中区	76	*	66	82	105	98	89	87	
88位	88位	86位	*	103位	92位	*	*	滋賀県野洲市	75	68	76	*	61	63	*	*	
89位	69位	68位	75位	71位	68位	67位	69位	大阪府和泉市	72	105	112	94	100	100	98	100	
89位	*	*	*	*	90位	82位	*	大阪府門真市	72	*	*	*	*	64	83	*	
91位	94位	85位	95位	96位	82位	86位	*	大阪府大阪市住之江区	69	64	77	64	65	79	71	*	
92位	*	100位	95位	99位	*	*	*	滋賀県東近江市	68	*	61	64	64	*	*	*	
93位	75位	90位	*	80位	69位	63位	76位	大阪府岸和田市	67	91	74	*	84	98	108	87	
93位	97位	95位	79位	76位	*	91位	87位	兵庫県神戸市長田区	67	62	67	87	93	*	63	69	
95位	*	82位	*	*	*	*	*	大阪府大阪市生野区	66	*	81	*	*	*	*	*	
95位	*	79位	86位	99位	84位	74位	79位	大阪府大阪市平野区	66	*	87	70	64	77	89	83	
97位	94位	91位	93位	91位	94位	*	92位	和歌山県田辺市	65	64	72	65	69	62	*	62	
98位	84位	84位	92位	90位	96位	*	*	京都府木津川市	64	73	80	66	70	61	*	*	
99位	*	92位	*	*	*	95位	*	京都府城陽市	62	*	71	*	*	*	60	*	
100位	84位	99位	*	103位	*	*	*	京都府舞鶴市	60	73	62	*	61	*	*	*	

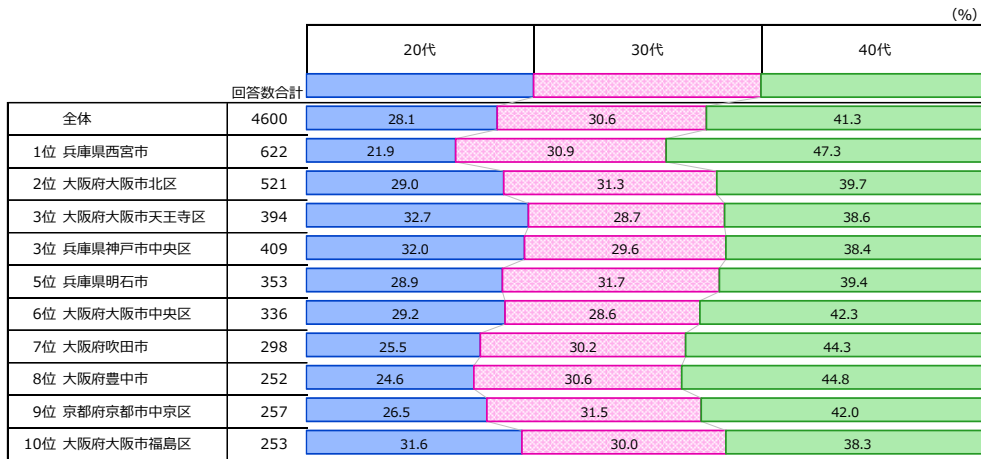
[2025年N:4600]

- ▶2025年は得点(本リリース2ページ調査概要参照)が60点以上の自治体を掲載
- ▶2024年以前はこれまでのリリースで発表済みの得点及び順位(2021~2023年は得点が60点以上、2024年は補正後得点が60点以上)を掲載(当時のリリースで未発表の駅については順位・得点ともに「*」として表示)
- ▶*: 2018年以降の最高順位を今年更新した自治体(「*」表示でも、実際の順位に基づいて最高位かどうか判定)
- ▶自治体の選択肢は「市区郡」単位で調査

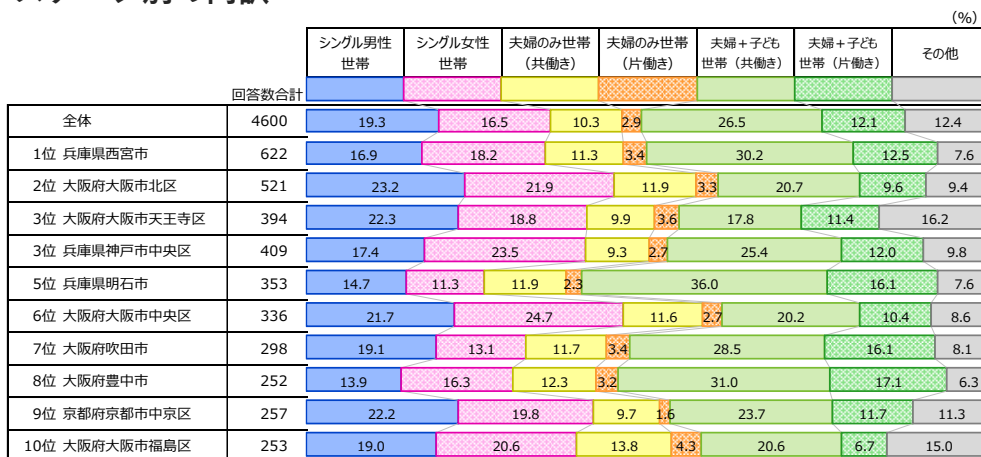
■ 居住府県別の内訳



■ 年代別の内訳



■ ライフステージ別の内訳



■ 本年（2025年）調査対象者のライフステージ構成の定義

シングル男性世帯…男性 かつ 配偶者がいない かつ 子どもや孫が同居していない（親などの同居は問わない）
 シングル女性世帯…女性 かつ 配偶者がいない かつ 子どもや孫が同居していない（親などの同居は問わない）
 夫婦のみ世帯（共働き）…配偶者が同居している かつ 配偶者以外の同居人がいない かつ 夫婦ともに就業中
 夫婦のみ世帯（片働き）…配偶者が同居している かつ 配偶者以外の同居人がいない かつ 夫か妻のいずれかが就業中
 夫婦+子ども世帯（共働き）…配偶者と子どもと同居している（親などの同居は問わない） かつ 夫婦ともに就業中
 夫婦+子ども世帯（片働き）…配偶者と子どもと同居している（親などの同居は問わない） かつ 夫か妻のいずれかが就業中

- ・昨年と比べて最も得点が上昇した自治体は「箕面市」（290点→355点）で、2位「宇治市」、3位「尼崎市」が僅差で続く。

■ 得点ジャンプアップした自治体ランキング（関西全体／「最も」「2番目」「3番目」の得点合計）

順位	自治体名	得点差	2024年→2025年 得点の推移	2024年→2025年 ランキングの推移
1位	大阪府箕面市	+65点	290点 → 355点	29位 → 24位
2位	京都府宇治市	+62点	191点 → 253点	47位 → 35位
3位	兵庫県尼崎市	+58点	389点 → 447点	19位 → 16位
4位	奈良県橿原市	+51点	141点 → 192点	55位 → 47位
5位	兵庫県神戸市北区	+50点	234点 → 284点	40位 → 30位
6位	奈良県香芝市	+46点	34点 → 80点	* → 82位
7位	大阪府茨木市	+45点	313点 → 358点	27位 → 22位
8位	奈良県奈良市	+41点	421点 → 462点	17位 → 13位
8位	大阪府大阪市阿倍野区	+41点	349点 → 390点	24位 → 21位
10位	大阪府八尾市	+38点	102点 → 140点	70位 → 58位
11位	大阪府大阪市都島区	+36点	362点 → 398点	22位 → 19位
12位	大阪府大阪市此花区	+34点	156点 → 190点	53位 → 48位
13位	滋賀県東近江市	+30点	38点 → 68点	* → 92位
14位	奈良県桜井市	+27点	51点 → 78点	* → 84位
15位	大阪府寝屋川市	+26点	85点 → 111点	78位 → 67位
	滋賀県長浜市	+26点	79点 → 105点	82位 → 70位
	奈良県天理市	+26点	53点 → 79点	* → 83位
18位	京都府京都市左京区	+25点	318点 → 343点	25位 → 25位
19位	大阪府大阪市生野区	+24点	42点 → 66点	* → 95位
20位	大阪府堺市中区	+23点	53点 → 76点	* → 87位
21位	大阪府大阪市大正区	+22点	158点 → 180点	52位 → 51位
	兵庫県川西市	+22点	71点 → 93点	86位 → 77位
23位	大阪府大阪市城東区	+21点	184点 → 205点	48位 → 46位
24位	兵庫県姫路市	+20点	394点 → 414点	18位 → 18位
	滋賀県彦根市	+20点	161点 → 181点	50位 → 50位
	大阪府大阪市東住吉区	+20点	80点 → 100点	80位 → 73位
27位	奈良県大和郡山市	+19点	95点 → 114点	73位 → 66位
28位	奈良県生駒市	+18点	160点 → 178点	51位 → 52位
	滋賀県近江八幡市	+18点	119点 → 137点	65位 → 60位
30位	京都府京都市上京区	+17点	265点 → 282点	35位 → 32位
	滋賀県守山市	+17点	200点 → 217点	45位 → 41位
	大阪府東大阪市	+17点	141点 → 158点	55位 → 53位
	大阪府門真市	+17点	55点 → 72点	* → 89位
	京都府城陽市	+17点	45点 → 62点	* → 99位

[2025年N:4600]

▶2025年の得点（本リリース2ページ調査概要参照）が60点以上の自治体を2024年との得点差が大きい順に30位まで掲載
 ▶2024年以前はこれまでのリリースで発表済みの得点（2024年は補正後得点）及び順位を掲載（当時のリリースで未発表の自治体については順位を「*」として表示）

【関西】住みたい自治体ランキング <年代別>

- ・20代の1位は「大阪市北区」で、2018年以降で過去最高位を更新した。
- ・30代では、9位「尼崎市」が2024年の21位から大幅に順位を上げ、2018年以降で初めてTOP10にランクインした。

■ 住みたい自治体年代別ランキング（関西全体／「最も」「2番目」「3番目」の得点合計）

■ 20代ランキング

順位 2025	総合 ランキング	順位							20代 自治体名	得点 2025	
		2025	2024	2023	2022	2021	2020	2019			2018
1位	兵庫県西宮市	1位	2位	3位	2位	2位	3位	2位	2位	大阪府大阪市北区	336
2位	大阪府大阪市北区	2位	1位	1位	1位	1位	1位	1位	1位	兵庫県西宮市	282
3位	大阪府大阪市天王寺区	3位	3位	2位	3位	3位	4位	4位	4位	大阪府大阪市天王寺区	260
4位	兵庫県神戸市中央区	4位	5位	5位	4位	4位	2位	3位	3位	兵庫県神戸市中央区	244
5位	兵庫県明石市	5位	4位	4位	8位	10位	8位	20位	17位	兵庫県明石市	212
6位	大阪府大阪市中央区	6位	7位	6位	6位	5位	5位	5位	6位	大阪府大阪市中央区	192
7位	大阪府吹田市	7位	8位	7位	5位	6位	7位	8位	5位	大阪府吹田市	170
8位	大阪府豊中市	8位	6位	8位	9位	8位	6位	6位	7位	大阪府大阪市福島区	169
9位	京都府京都市中京区	9位	14位	13位	15位	14位	21位	24位	15位	大阪府大阪市西区	154
10位	大阪府大阪市福島区	10位	9位	9位	17位	21位	16位	14位	22位	滋賀県草津市	149
11位	兵庫県神戸市東灘区	11位	13位	10位	10位	22位	14位	12位	10位	大阪府豊中市	137
12位	滋賀県草津市	12位	11位	13位	7位	7位	9位	6位	9位	京都府京都市中京区	135
13位	奈良県奈良市	13位	10位	17位	14位	14位	12位	16位	18位	大阪府高槻市	130
14位	大阪府高槻市	14位	16位	15位	16位	23位	27位	21位	20位	兵庫県姫路市	126
15位	滋賀県大津市	15位	12位	19位	11位	9位	11位	10位	10位	滋賀県大津市	122
16位	兵庫県尼崎市	16位	21位	18位	30位	27位	26位	22位	26位	兵庫県尼崎市	122
17位	大阪府大阪市西区	17位	18位	11位	19位	11位	13位	13位	8位	大阪府大阪市都島区	119
18位	兵庫県姫路市	18位	20位	16位	20位	20位	15位	18位	16位	大阪府大阪市阿倍野区	118
19位	大阪府大阪市都島区	19位	17位	21位	31位	33位	*	35位	*	大阪府大阪市浪速区	117
20位	兵庫県芦屋市	20位	15位	12位	28位	24位	30位	33位	23位	京都府京都市下京区	115
21位	大阪府大阪市阿倍野区	21位	32位	27位	17位	24位	21位	14位	19位	奈良県奈良市	113
22位	大阪府茨木市	22位	36位	*	*	36位	*	*	*	大阪府大阪市東淀川区	102
23位	兵庫県神戸市灘区	23位	35位	23位	23位	16位	31位	26位	28位	大阪府茨木市	100
24位	大阪府箕面市	24位	19位	24位	22位	26位	19位	16位	26位	兵庫県神戸市灘区	99
25位	京都府京都市左京区	25位	34位	36位	20位	16位	24位	23位	23位	京都府京都市上京区	97
26位	京都府京都市下京区	26位	25位	24位	24位	18位	10位	10位	12位	兵庫県神戸市東灘区	95
27位	京都府京都市北区	27位	33位	30位	25位	19位	17位	24位	21位	京都府京都市左京区	92
28位	和歌山県和歌山市	28位	38位	*	*	*	*	*	*	大阪府大阪市大正区	89
29位	大阪府大阪市浪速区	29位	27位	40位	27位	*	29位	32位	32位	兵庫県神戸市北区	88
30位	大阪府枚方市	30位	24位	20位	12位	12位	18位	18位	14位	京都府京都市北区	86
31位	兵庫県神戸市北区	31位	39位	24位	39位	36位	*	28位	29位	京都府宇治市	83
32位	京都府京都市上京区	32位	*	34位	*	*	35位	*	38位	兵庫県神戸市垂水区	80
33位	京都府京都市伏見区	33位	26位	42位	33位	33位	29位	36位	*	大阪府大阪市港区	76
34位	兵庫県神戸市垂水区	34位	*	29位	38位	*	37位	35位	35位	大阪府箕面市	75
35位	京都府宇治市	35位	31位	37位	26位	31位	32位	39位	*	京都府京都市東山区	74
36位	兵庫県神戸市須磨区	36位	23位	22位	13位	13位	20位	8位	13位	兵庫県芦屋市	73
37位	兵庫県伊丹市	37位	29位	31位	36位	28位	23位	26位	36位	京都府京都市伏見区	71
38位	兵庫県宝塚市	38位	39位	*	29位	30位	*	32位	25位	和歌山県和歌山市	70
39位	京都府京都市東山区	39位	*	*	*	*	38位	*	39位	大阪府大阪市淀川区	68
40位	大阪府大阪市港区	40位	39位	*	*	*	*	*	*	兵庫県神戸市西区	67
41位	滋賀県守山市	41位	*	38位	*	33位	39位	40位	34位	大阪府大阪市此花区	65
42位	京都府京都市右京区	42位	*	*	*	*	*	*	*	滋賀県守山市	64
43位	兵庫県神戸市西区	43位	22位	28位	35位	*	27位	*	36位	京都府京都市右京区	63

[2025年N:1294]

[2025年N:4600]

■ 30代ランキング

順位 2025	順位							30代 自治体名	得点 2025
	2025	2024	2023	2022	2021	2020	2019		
1位	1位	1位	1位	1位	1位	1位	1位	兵庫県西宮市	418
2位	2位	3位	2位	2位	2位	2位	2位	大阪府大阪市北区	350
3位	4位	5位	3位	5位	4位	3位	4位	兵庫県神戸市中央区	235
4位	6位	6位	7位	7位	5位	6位	9位	大阪府大阪市天王寺区	234
5位	3位	2位	4位	4位	6位	11位	22位	兵庫県明石市	233
6位	5位	7位	6位	3位	6位	4位	5位	大阪府大阪市中央区	196
7位	7位	4位	5位	6位	3位	7位	6位	大阪府吹田市	188
8位	8位	15位	9位	10位	8位	9位	7位	京都府京都市中京区	170
9位	21位	25位	32位	17位	22位	25位	33位	兵庫県尼崎市	163
10位	10位	9位	8位	9位	9位	8位	8位	大阪府豊中市	156
11位	11位	10位	14位	12位	17位	13位	12位	大阪府大阪市福島区	154
12位	14位	11位	18位	15位	18位	18位	15位	滋賀県草津市	144
13位	15位	8位	12位	8位	12位	5位	3位	兵庫県神戸市東灘区	143
14位	16位	21位	15位	13位	14位	17位	16位	奈良県奈良市	143
15位	9位	18位	13位	14位	13位	16位	20位	滋賀県大津市	139
16位	18位	16位	10位	25位	27位	32位	25位	兵庫県姫路市	138
17位	11位	13位	19位	16位	19位	19位	21位	大阪府大阪市西区	136
18位	16位	20位	16位	20位	11位	10位	13位	兵庫県芦屋市	119
19位	22位	12位	36位	24位	16位	15位	18位	大阪府大阪市都島区	118
20位	13位	17位	11位	10位	10位	24位	14位	大阪府高槻市	114
21位	31位	23位	20位	18位	25位	20位	17位	大阪府大阪市阿倍野区	113
22位	25位	18位	28位	30位	22位	28位	31位	大阪府箕面市	111
23位	40位	*	36位	40位	34位	36位	39位	兵庫県神戸市北区	110
24位	18位	27位	21位	22位	20位	14位	10位	京都府京都市北区	104
25位	28位	39位	39位	35位	31位	*	40位	京都府京都市伏見区	102
26位	31位	32位	27位	*	46位	34位	31位	兵庫県神戸市須磨区	100
27位	20位	13位	17位	18位	15位	12位	10位	兵庫県神戸市灘区	95
28位	27位	29位	23位	23位	28位	21位	26位	京都府京都市左京区	93
29位	24位	25位	26位	26位	26位	25位	19位	大阪府茨木市	92
30位	22位	22位	24位	33位	29位	23位	24位	京都府京都市下京区	90
31位	37位	37位	42位	31位	38位	32位	27位	兵庫県伊丹市	90
32位	31位	33位	28位	28位	21位	30位	29位	大阪府枚方市	84
33位	34位	45位	*	*	*	*	*	大阪府大阪市港区	82
34位	47位	40位	*	*	44位	*	*	京都府宇治市	79
35位	39位	35位	38位	32位	40位	37位	34位	大阪府大阪市浪速区	79
36位	25位	24位	22位	20位	24位	25位	42位	和歌山県和歌山市	79
37位	29位	40位	30位	29位	30位	35位	23位	京都府京都市上京区	74
38位	42位	35位	31位	*	34位	46位	38位	大阪府堺市堺区	74
39位	44位	33位	*	38位	*	*	*	滋賀県守山市	72
40位	*	31位	*	*	37位	45位	43位	京都府京都市東山区	72
41位	*	*	*	*	*	*	*	奈良県橿原市	72
42位	40位	28位	35位	27位	34位	22位	30位	兵庫県宝塚市	71
43位	37位	42位	34位	41位	38位	*	44位	京都府京都市右京区	68
44位	34位	38位	*	*	42位	42位	41位	大阪府大阪市城東区	68
45位	30位	30位	25位	33位	33位	29位	27位	兵庫県神戸市垂水区	66
46位	36位	*	40位	37位	40位	31位	35位	兵庫県神戸市西区	61

[2025年N:1408]

▶2025年は得点（本リリース2ページ調査概要参照）が60点以上の自治体を掲載
 ▶2024年以前はこれまでのリリースで発表済みの順位（得点が60点以上）を掲載
 （当時のリリースで未発表の自治体については順位を「*」として表示）
 ▶自治体の選択肢は「市区郡」単位で調査

【関西】住みたい自治体ランキング <年代別>

・40代では、5位「明石市」、17位「箕面市」などが過去最高位を更新した。

■ 住みたい自治体年代別ランキング（関西全体／「最も」「2番目」「3番目」の得点合計）

■ 40代ランキング

順位	総合 ランキング	順位								40代 自治体名	得点 2025
		2025	2024	2023	2022	2021	2020	2019	2018		
1位	兵庫県西宮市	1位	1位	1位	1位	1位	1位	1位	1位	兵庫県西宮市	616
2位	大阪府大阪市北区	2位	2位	2位	2位	2位	2位	2位	3位	大阪府大阪市北区	446
3位	大阪府大阪市天王寺区	3位	3位	5位	3位	3位	4位	4位	2位	兵庫県神戸市中央区	318
4位	兵庫県神戸市中央区	4位	4位	6位	12位	9位	8位	13位	8位	大阪府大阪市天王寺区	303
5位	兵庫県明石市	5位	8位	6位	6位	13位	15位	12位	23位	兵庫県明石市	295
6位	大阪府大阪市中央区	6位	5位	3位	5位	4位	3位	5位	5位	大阪府大阪市中央区	288
7位	大阪府吹田市	7位	7位	4位	8位	7位	6位	6位	7位	大阪府吹田市	267
8位	大阪府豊中市	8位	6位	8位	4位	5位	5位	3位	4位	兵庫県神戸市東灘区	264
9位	京都府京都市中京区	9位	9位	9位	6位	6位	9位	8位	9位	大阪府豊中市	246
10位	大阪府大阪市福島区	10位	15位	15位	12位	10位	13位	9位	12位	京都府京都市中京区	218
11位	兵庫県神戸市東灘区	11位	10位	11位	10位	15位	11位	13位	13位	大阪府高槻市	213
12位	滋賀県草津市	12位	13位	14位	14位	12位	12位	11位	21位	奈良県奈良市	206
13位	奈良県奈良市	13位	14位	13位	15位	20位	19位	22位	28位	滋賀県草津市	200
14位	大阪府高槻市	14位	10位	9位	9位	8位	7位	7位	6位	兵庫県芦屋市	199
15位	滋賀県大津市	15位	12位	12位	11位	11位	21位	18位	17位	滋賀県大津市	190
16位	兵庫県尼崎市	16位	16位	18位	19位	26位	22位	23位	14位	大阪府大阪市福島区	185
17位	大阪府大阪市西区	17位	25位	24位	23位	30位	29位	25位	30位	大阪府箕面市	169
18位	兵庫県姫路市	18位	28位	22位	24位	22位	17位	16位	20位	大阪府茨木市	166
19位	大阪府大阪市都島区	19位	22位	17位	16位	13位	14位	10位	15位	兵庫県神戸市灘区	163
20位	兵庫県芦屋市	20位	17位	20位	18位	17位	10位	23位	31位	兵庫県尼崎市	162
21位	大阪府大阪市阿倍野区	21位	23位	28位	27位	20位	26位	33位	26位	大阪府大阪市都島区	161
22位	大阪府茨木市	22位	19位	23位	27位	29位	18位	20位	18位	大阪府大阪市阿倍野区	159
23位	兵庫県神戸市灘区	23位	26位	27位	30位	28位	23位	19位	18位	京都府京都市左京区	158
24位	大阪府箕面市	24位	20位	26位	21位	27位	35位	28位	29位	和歌山県和歌山市	157
25位	京都府京都市左京区	25位	21位	19位	22位	16位	24位	26位	22位	兵庫県姫路市	150
26位	京都府京都市下京区	26位	24位	30位	26位	24位	16位	16位	16位	京都府京都市北区	147
27位	京都府京都市北区	27位	32位	21位	17位	25位	32位	21位	23位	大阪府枚方市	143
28位	和歌山県和歌山市	28位	17位	16位	24位	17位	37位	29位	25位	大阪府大阪市西区	142
29位	大阪府大阪市浪速区	29位	29位	31位	40位	31位	25位	29位	31位	京都府京都市下京区	135
30位	大阪府枚方市	30位	30位	25位	20位	22位	20位	15位	11位	兵庫県宝塚市	115
31位	兵庫県神戸市北区	31位	39位	35位	35位	17位	26位	26位	10位	京都府京都市上京区	111
32位	京都府京都市上京区	32位	34位	35位	37位	37位	33位	31位	35位	兵庫県神戸市垂水区	108
33位	京都府京都市伏見区	33位	31位	32位	32位	33位	31位	40位	36位	兵庫県伊丹市	105
34位	兵庫県神戸市垂水区	34位	35位	29位	39位	38位	26位	38位	33位	京都府京都市伏見区	102
35位	京都府宇治市	35位	36位	33位	29位	35位	38位	37位	*	大阪府大阪市浪速区	98
36位	兵庫県神戸市須磨区	36位	37位	33位	33位	39位	34位	36位	27位	兵庫県神戸市須磨区	92
37位	兵庫県伊丹市	37位	47位	37位	43位	45位	45位	43位	50位	京都府宇治市	91
38位	兵庫県宝塚市	38位	*	44位	42位	47位	42位	52位	38位	大阪府大阪市城東区	91
39位	京都府京都市東山区	39位	38位	38位	44位	*	43位	33位	41位	大阪府大阪市淀川区	86
	大阪府大阪市港区		45位	40位	44位	49位	47位	49位	42位	兵庫県神戸市北区	86
41位	滋賀県守山市	41位	33位	39位	31位	42位	38位	35位	46位	兵庫県神戸市西区	84
42位	京都府京都市右京区	42位	*	47位	50位	48位	*	44位	53位	兵庫県加古川市	82
	大阪府大阪市淀川区		43位	48位	41位	34位	40位	46位	43位	奈良県生駒市	82
	兵庫県神戸市西区		44位	41位	46位	*	*	*	*	滋賀県守山市	81
45位	大阪府大阪市東淀川区	45位	27位	45位	34位	32位	30位	39位	34位	京都府京都市東山区	81
46位	大阪府大阪市城東区	46位	40位	43位	37位	36位	36位	32位	37位	京都府京都市右京区	81
47位	奈良県橿原市	47位	*	*	*	*	52位	*	*	滋賀県彦根市	77
48位	大阪府大阪市此花区	48位	53位	*	*	50位	45位	51位	45位	大阪府池田市	73
49位	大阪府堺市堺区	49位	49位	49位	53位	*	*	40位	39位	大阪府東大阪市	73
50位	滋賀県彦根市	50位	*	*	*	*	49位	*	46位	奈良県橿原市	70
51位	大阪府大阪市大正区	51位	*	41位	*	*	*	*	*	大阪府大阪市港区	69
52位	奈良県生駒市	52位	*	*	*	*	49位	*	*	大阪府大阪市此花区	68
53位	大阪府東大阪市	53位	51位	50位	47位	*	43位	42位	44位	大阪府大阪市住吉区	60
			*	*	52位	*	48位	*	*	大阪府寝屋川市	60

[2025年N:4600]

[2025年N:1898]

▶2025年は得点（本リリース2ページ調査概要参照）が60点以上の自治体を掲載
 ▶2024年以前はこれまでのリリースで発表済みの順位（得点が60点以上）を掲載
 （当時のリリースで未発表の自治体については順位を「*」として表示）
 ▶自治体の選択肢は「市区郡」単位で調査

[関西] 住みたい自治体ランキング <ライフステージ別>

- ・シングル男性では、「大阪市天王寺区」が過去最高位を更新して3位。「大阪市都島区」は昨年18位から8位へ大幅に順位を上げた。
- ・シングル女性では、9位「奈良市」が2018年以降で初めてTOP10入りした。

■ 住みたい自治体ライフステージ別ランキング (関西全体 / 「最も」「2番目」「3番目」の得点合計)

■ シングル男性世帯ランキング

順位 2025	総合 ランキング	順位								シングル男性	得点 2025	
		2025	2024	2023	2022	2021	2020	2019	2018	自治体名		
1位	兵庫県西宮市	1位	1位	1位	1位	2位	1位	1位	大阪府大阪市北区	270		
2位	大阪府大阪市北区	2位	2位	2位	2位	1位	2位	3位	兵庫県西宮市	214		
3位	大阪府大阪市天王寺区	3位	4位	4位	6位	5位	5位	5位	大阪府大阪市天王寺区	182		
4位	兵庫県神戸市中央区	4位	5位	6位	3位	4位	3位	2位	兵庫県神戸市中央区	139		
5位	兵庫県明石市	5位	3位	4位	3位	3位	4位	4位	大阪府大阪市中央区	138		
6位	大阪府大阪市中央区	6位	7位	5位	7位	13位	6位	6位	12位	大阪府吹田市	126	
7位	大阪府吹田市	7位	9位	19位	7位	6位	7位	7位	6位	京都府京都市中京区	120	
8位	大阪府豊中市	8位	18位	7位	*	12位	14位	12位	13位	13位	大阪府大阪市都島区	111
9位	京都府京都市中京区	9位	10位	8位	19位	23位	16位	17位	20位	16位	兵庫県明石市	109
10位	大阪府大阪市福島区	10位	6位	15位	10位	9位	13位	9位	14位	14位	滋賀県大津市	108
11位	兵庫県神戸市東灘区	11位	16位	8位	21位	26位	21位	8位	20位	20位	大阪府大阪市浪速区	108
12位	滋賀県草津市	12位	13位	10位	5位	7位	10位	11位	7位	7位	大阪府大阪市福島区	100
13位	奈良県奈良市	13位	8位	20位	20位	14位	12位	16位	27位	27位	兵庫県尼崎市	97
14位	大阪府高槻市	14位	14位	17位	11位	20位	29位	24位	24位	24位	滋賀県草津市	94
15位	滋賀県大津市	15位	12位	18位	13位	*	19位	*	11位	11位	京都府京都市北区	93
16位	兵庫県尼崎市	16位	22位	10位	14位	10位	24位	18位	8位	8位	大阪府大阪市西区	82
17位	大阪府大阪市西区	17位	26位	12位	25位	26位	27位	*	27位	27位	兵庫県姫路市	80
18位	兵庫県姫路市	18位	17位	22位	*	17位	18位	20位	17位	17位	京都府京都市左京区	79
19位	大阪府大阪市都島区	19位	11位	*	24位	8位	11位	15位	16位	16位	奈良県奈良市	78
20位	兵庫県芦屋市	20位	27位	23位	15位	11位	8位	*	22位	22位	大阪府高槻市	77
21位	大阪府大阪市阿倍野区	21位	*	*	21位	16位	25位	*	23位	23位	大阪府茨木市	74
22位	大阪府茨木市	22位	*	*	*	*	*	*	*	*	大阪府大阪市東淀川区	72
23位	兵庫県神戸市灘区	23位	28位	12位	9位	18位	9位	10位	9位	9位	大阪府豊中市	71
24位	大阪府箕面市	24位	25位	15位	17位	25位	27位	21位	18位	18位	大阪府大阪市阿倍野区	69
25位	京都府京都市左京区	25位	20位	24位	*	23位	22位	*	*	*	京都府京都市伏見区	64
			*	26位	12位	28位	14位	13位	15位	15位	兵庫県芦屋市	64

[2025年N:4600]

[2025年N: 886]

■ シングル女性世帯ランキング

順位 2025	順位								シングル女性	得点 2025
	2025	2024	2023	2022	2021	2020	2019	2018	自治体名	
1位	2位	2位	1位	1位	1位	1位	2位	大阪府大阪市北区	254	
2位	1位	1位	2位	2位	2位	2位	1位	兵庫県西宮市	238	
3位	5位	5位	4位	5位	5位	4位	3位	兵庫県神戸市中央区	185	
4位	3位	3位	3位	3位	3位	3位	5位	大阪府大阪市中央区	169	
5位	4位	4位	5位	4位	4位	5位	7位	大阪府大阪市天王寺区	154	
6位	8位	9位	6位	8位	9位	10位	10位	大阪府大阪市福島区	108	
7位	6位	14位	8位	6位	6位	7位	6位	京都府京都市中京区	102	
8位	10位	7位	9位	7位	14位	15位	18位	大阪府大阪市西区	100	
9位	*	*	*	21位	16位	11位	16位	奈良県奈良市	99	
10位	17位	16位	11位	16位	12位	8位	17位	兵庫県芦屋市	93	
11位	13位	14位	13位	12位	8位	13位	19位	大阪府豊中市	91	
	9位	10位	10位	13位	7位	6位	4位	兵庫県神戸市東灘区	91	
13位	12位	18位	*	14位	*	*	13位	京都府京都市下京区	86	
14位	*	6位	15位	18位	*	*	*	兵庫県明石市	83	
15位	14位	11位	14位	10位	11位	9位	9位	大阪府大阪市阿倍野区	80	
16位	7位	11位	6位	9位	10位	12位	8位	大阪府吹田市	76	
	15位	13位	11位	15位	15位	18位	11位	大阪府高槻市	76	
18位	*	*	*	19位	*	*	*	京都府京都市上京区	75	
	11位	*	*	20位	19位	16位	*	京都府京都市左京区	75	
20位	15位	*	*	*	*	*	*	滋賀県大津市	69	
21位	*	18位	*	21位	*	*	*	兵庫県尼崎市	68	
22位	*	*	15位	*	*	*	*	兵庫県姫路市	61	

[2025年N: 758]

▶2025年は得点(本リリース2ページ調査概要参照)が60点以上の自治体を掲載
 ▶2024年以前はこれまでのリリースで発表済みの順位(得点が60点以上)を掲載
 (当時のリリースで未発表の自治体については順位を「*」として表示)
 ▶自治体の選択肢は「市区郡」単位で調査

【関西】住みたい自治体ランキング <ライフステージ別>

- ・夫婦のみ世帯では、3位「大阪市天王寺区」が2018年以降で初めてTOP3に入った。「大阪市福島区」「豊中市」「尼崎市」「大阪市都島区」も過去最高位を更新。
- ・夫婦+子ども世帯では、「大阪府中央区」が昨年より5ランク上昇し、6年ぶりにTOP10入りした。

■ 住みたい自治体ライフステージ別ランキング (関西全体 / 「最も」「2番目」「3番目」の得点合計)

■ 夫婦のみ世帯ランキング

順位	総合 ランキング	順位								夫婦のみ 自治体名	得点
		2025	2024	2023	2022	2021	2020	2019	2018		
1位	兵庫県西宮市	1位	1位	1位	1位	1位	1位	1位	1位	兵庫県西宮市	190
2位	大阪府大阪市北区	2位	2位	2位	2位	2位	2位	2位	2位	大阪府大阪市北区	161
3位	大阪府大阪市天王寺区	3位	5位	7位	8位	8位	5位	6位	9位	大阪府大阪市天王寺区	115
4位	兵庫県神戸市中央区	4位	3位	4位	6位	6位	11位	13位	*	兵庫県明石市	109
5位	兵庫県明石市	5位	6位	3位	5位	5位	4位	6位	5位	大阪府大阪市中央区	106
6位	大阪府大阪市中央区	6位	7位	5位	4位	4位	3位	3位	4位	兵庫県神戸市中央区	102
7位	大阪府吹田市	7位	10位	8位	*	12位	10位	14位	12位	大阪府大阪市福島区	91
8位	大阪府豊中市	8位	8位	6位	3位	3位	6位	5位	5位	大阪府吹田市	91
9位	京都府京都市中京区	9位	11位	10位	14位	11位	11位	10位	15位	大阪府豊中市	88
10位	大阪府大阪市福島区	10位	16位	*	*	*	*	*	*	兵庫県尼崎市	85
11位	兵庫県神戸市東灘区	11位	9位	*	11位	13位	7位	9位	8位	大阪府高槻市	67
12位	滋賀県草津市	12位	13位	11位	7位	7位	8位	4位	3位	兵庫県神戸市東灘区	67
13位	奈良県奈良市	13位	*	*	*	19位	15位	*	15位	大阪府大阪市都島区	62

[2025年N: 607]

■ 夫婦+子ども世帯ランキング

順位	総合 ランキング	順位								夫婦+子ども 自治体名	得点
		2025	2024	2023	2022	2021	2020	2019	2018		
1位	兵庫県西宮市	1位	1位	1位	1位	1位	1位	1位	1位	兵庫県西宮市	574
2位	兵庫県明石市	2位	2位	2位	2位	5位	5位	8位	19位	兵庫県明石市	388
3位	大阪府大阪市北区	3位	4位	5位	6位	6位	6位	3位	5位	大阪府大阪市北区	338
4位	兵庫県神戸市中央区	4位	3位	7位	3位	7位	2位	5位	4位	兵庫県神戸市中央区	287
5位	大阪府吹田市	5位	5位	3位	4位	2位	3位	4位	3位	大阪府吹田市	285
6位	大阪府豊中市	6位	6位	4位	5位	3位	7位	6位	6位	大阪府豊中市	257
7位	兵庫県神戸市東灘区	7位	8位	9位	11位	4位	4位	2位	2位	兵庫県神戸市東灘区	236
8位	滋賀県草津市	8位	12位	8位	15位	15位	13位	12位	12位	滋賀県草津市	233
9位	大阪府大阪市天王寺区	9位	7位	5位	12位	12位	9位	14位	10位	大阪府大阪市天王寺区	221
10位	大阪府大阪市中央区	10位	15位	18位	14位	13位	14位	10位	8位	大阪府大阪市中央区	197
11位	京都府京都市中京区	11位	16位	15位	17位	10位	16位	11位	12位	京都府京都市中京区	185
12位	大阪府高槻市	12位	9位	10位	7位	11位	10位	18位	15位	大阪府高槻市	185
13位	奈良県奈良市	13位	13位	14位	8位	16位	14位	14位	18位	奈良県奈良市	181
14位	大阪府高槻市	14位	17位	17位	20位	25位	23位	23位	31位	大阪府箕面市	178
15位	兵庫県姫路市	15位	14位	13位	13位	17位	22位	21位	20位	兵庫県姫路市	171
16位	滋賀県大津市	16位	11位	11位	9位	9位	11位	12位	9位	滋賀県大津市	164
17位	兵庫県神戸市灘区	17位	19位	16位	19位	13位	12位	9位	17位	兵庫県神戸市灘区	155
18位	兵庫県芦屋市	18位	10位	12位	10位	8位	8位	7位	7位	兵庫県芦屋市	155
19位	兵庫県尼崎市	19位	20位	21位	22位	27位	20位	33位	33位	兵庫県尼崎市	151
20位	大阪府茨木市	20位	24位	19位	28位	19位	18位	19位	25位	大阪府茨木市	150
21位	兵庫県神戸市北区	21位	37位	46位	34位	34位	43位	48位	34位	兵庫県神戸市北区	137
22位	大阪府大阪市福島区	22位	18位	25位	23位	26位	25位	19位	21位	大阪府大阪市福島区	132
23位	大阪府枚方市	23位	21位	23位	20位	22位	24位	24位	24位	大阪府枚方市	132
24位	大阪府大阪市西区	24位	29位	21位	33位	40位	38位	40位	32位	大阪府大阪市西区	131
25位	大阪府阿倍野区	25位	23位	32位	30位	24位	19位	27位	22位	大阪府大阪市阿倍野区	129
26位	京都府京都市左京区	26位	34位	31位	30位	27位	27位	24位	30位	京都府京都市左京区	124
27位	和歌山県和歌山市	27位	26位	24位	16位	19位	37位	26位	28位	和歌山県和歌山市	123
28位	京都府京都市北区	28位	22位	26位	24位	18位	17位	16位	11位	京都府京都市北区	119
29位	兵庫県伊丹市	29位	25位	30位	30位	30位	33位	43位	22位	兵庫県伊丹市	108
30位	大阪府大阪市都島区	30位	28位	28位	42位	29位	31位	22位	26位	大阪府大阪市都島区	105
31位	兵庫県神戸市須磨区	31位	29位	38位	27位	33位	29位	34位	27位	兵庫県神戸市須磨区	100
32位	兵庫県神戸市垂水区	32位	32位	27位	25位	31位	26位	30位	29位	兵庫県神戸市垂水区	100
33位	奈良県橿原市	33位	*	46位	53位	51位	50位	*	45位	奈良県橿原市	99
34位	京都府京都市下京区	34位	40位	34位	38位	50位	35位	31位	41位	京都府京都市下京区	96
35位	滋賀県守山市	35位	35位	33位	52位	46位	46位	*	41位	滋賀県守山市	94
36位	大阪府大阪市西区	36位	27位	39位	26位	37位	30位	29位	36位	大阪府大阪市西区	94
37位	兵庫県宝塚市	37位	31位	20位	17位	23位	21位	17位	14位	兵庫県宝塚市	88
38位	京都府宇治市	38位	44位	29位	40位	43位	40位	36位	37位	京都府宇治市	87
39位	大阪府大阪市此花区	39位	*	*	*	*	51位	*	*	大阪府大阪市此花区	84
40位	滋賀県彦根市	40位	*	*	*	*	*	*	53位	滋賀県彦根市	78
41位	京都府京都市伏見区	41位	36位	42位	39位	37位	32位	32位	49位	京都府京都市伏見区	78
42位	京都府京都市上京区	42位	40位	36位	36位	21位	27位	28位	16位	京都府京都市上京区	77
43位	大阪府大阪市港区	43位	50位	*	*	*	*	53位	*	大阪府大阪市港区	77
44位	奈良県生駒市	44位	45位	40位	29位	32位	39位	44位	47位	奈良県生駒市	76
45位	京都府京都市右京区	45位	33位	40位	35位	34位	33位	44位	43位	京都府京都市右京区	75
46位	大阪府大阪市城東区	46位	46位	44位	46位	*	44位	38位	37位	大阪府大阪市城東区	73
47位	大阪府堺市堺区	47位	39位	35位	43位	47位	36位	40位	40位	大阪府堺市堺区	73
48位	京都府京都市東山区	48位	42位	37位	50位	49位	41位	36位	45位	京都府京都市東山区	69
49位	大阪府大阪市淀川区	49位	51位	*	*	*	46位	49位	50位	大阪府大阪市淀川区	67
50位	大阪府大阪市浪速区	50位	42位	*	48位	*	*	*	*	大阪府大阪市浪速区	66
51位	大阪府堺市北区	51位	*	*	43位	34位	52位	51位	51位	大阪府堺市北区	61
52位	京都府長岡京市	52位	47位	*	46位	40位	49位	39位	35位	京都府長岡京市	60
	大阪府大阪市鶴見区		47位	*	46位	40位	49位	39位	35位	大阪府大阪市鶴見区	60
	兵庫県加古川市		*	44位	41位	40位	42位	50位	44位	兵庫県加古川市	60

[2025年N:1778]

▶2025年は得点（本リリース2ページ調査概要参照）が60点以上の自治体を掲載
 ▶2024年以前はこれまでのリリースで発表済みの順位（得点が60点以上）を掲載
 （当時のリリースで未発表の自治体については順位を「*」として表示）
 ▶自治体の選択肢は「市区郡」単位で調査

Appendix : [関西] 住みたい街(駅)ランキング <街の魅力別>

2025年 順位	いろいろな場所に電車・バス移動 で行きやすい 駅名	2025年 偏差値
1位	樟葉	70.8
2位	西宮(JR) **2	70.8
3位	高槻市	66.6
4位	吹田(JR) **11	65.1
5位	なかもず ※10	64.0
6位	高槻	63.9
7位	枚方市	63.5
8位	新大阪	63.3
9位	森ノ宮	62.9
10位	南森町 ※17	62.4

2025年 順位	通勤・通学など特定の場所に 行きやすい 駅名	2025年 偏差値
1位	樟葉	76.2
2位	学園前	70.0
3位	茨木	69.3
4位	新大阪	68.4
5位	尼崎(JR) **6	65.8
6位	京橋	65.1
7位	南森町 ※17	63.7
8位	高槻	63.3
9位	枚方市	62.9
10位	茨木市	62.8

2025年 順位	いろいろな場所に車で行きやすい 駅名	2025年 偏差値
1位	守山	88.7
2位	彦根	74.0
3位	学園前	73.0
4位	吹田(阪急) **11	72.5
5位	箕面	70.3
6位	三田	67.3
7位	樟葉	66.5
8位	枚方市	64.8
9位	茨木	64.1
10位	草津	62.9
11位	和歌山	62.9

2025年 順位	駅周辺に生活に必要な施設が 揃っており便利だ 駅名	2025年 偏差値
1位	西宮(JR) **2	74.9
2位	丹波橋 ※18	73.2
3位	樟葉	70.9
4位	なかもず ※10	69.6
5位	高槻市	66.1
6位	西院	64.3
7位	元町	63.6
8位	高槻	63.1
9位	西宮北口	63.0
10位	茨木	61.8

2025年 順位	幹線通り沿いに生活に必要な 施設が揃っており便利だ 駅名	2025年 偏差値
1位	樟葉	77.4
2位	高槻市	76.5
3位	谷町九丁目 ※13	67.0
4位	三田	66.7
5位	西院	66.3
6位	枚方市	63.8
7位	甲子園	63.2
8位	大宮 ※14	62.7
9位	西宮(阪神) **2	62.4
10位	二条	61.9

2025年 順位	魅力的な大規模商業施設がある 駅名	2025年 偏差値
1位	樟葉	87.7
2位	西宮北口	74.1
3位	神戸三宮 ※2	69.1
4位	天王寺 ※3	68.2
5位	梅田 ※1	67.1
6位	神戸 ※4	67.0
7位	甲子園	66.6
8位	枚方市	65.6
9位	伊丹(阪急) **7	64.3
10位	なんば	64.2

2025年 順位	魅力的な商店街がある 駅名	2025年 偏差値
1位	元町	87.4
2位	天神橋筋六丁目	76.6
3位	南森町 ※17	76.5
4位	近鉄奈良	74.4
5位	奈良	73.5
6位	三条 ※15	71.9
7位	あびこ	68.5
8位	谷町六丁目	66.8
9位	烏丸 ※6	63.9
10位	日本橋 ※19	61.9

2025年 順位	雰囲気やセンスのいい、飲食店や個人 商店(書店、美容院、雑貨屋など) がある 駅名	2025年 偏差値
1位	北浜	73.7
2位	北山	71.7
3位	近鉄奈良	70.0
4位	元町	70.0
5位	神戸三宮 ※2	69.1
6位	福島 ※9	67.3
7位	岡本	66.0
8位	南森町 ※17	65.2
9位	神戸 ※4	64.7
10位	谷町六丁目	63.8

2025年 順位	コストパフォーマンスがよい飲食店や 個人商店(書店、美容院、雑貨屋 など)がある 駅名	2025年 偏差値
1位	あびこ	77.2
2位	谷町九丁目 ※13	76.9
3位	南森町 ※17	74.7
4位	福島 ※9	72.1
5位	彦根	69.2
6位	大国町	67.0
7位	元町	65.8
8位	なかもず ※10	62.9
9位	三國ヶ丘	62.5
10位	天神橋筋六丁目	62.1

2025年 順位	落ち着いて仕事のできる施設がある (コワーキングスペースやカフェなど) 駅名	2025年 偏差値
1位	祇園四条	80.6
2位	二条	73.6
3位	北浜	72.6
4位	元町	66.4
5位	三田	65.7
6位	学園前	64.2
7位	樟葉	64.2
8位	南草津	63.4
9位	万博記念公園	62.4
10位	明石 ※7	61.4
11位	神戸三宮 ※2	61.4
12位	西宮(阪神) **2	61.4

2025年 順位	魅力的な図書館施設がある 駅名	2025年 偏差値
1位	守山	97.7
2位	伊丹(阪急) **7	79.0
3位	茨木	71.4
4位	明石 ※7	71.1
5位	宇治(京阪) **9	69.4
6位	淡路	66.1
7位	池田	65.2
8位	豊中	63.0
9位	江坂	61.9
10位	北浜	61.6

2025年 順位	魅力的な文化・娯楽施設が充実し ている(映画館、劇場、美術館、博 物館など) 駅名	2025年 偏差値
1位	宝塚	76.0
2位	元町	73.8
3位	北山	70.1
4位	神戸 ※4	69.9
5位	烏丸御池	68.6
6位	神戸三宮 ※2	68.3
7位	祇園四条	67.8
8位	京都	66.9
9位	三条 ※15	66.2
10位	西宮北口	64.3

2025年 順位	魅力的な運動施設が充実している (フィットネスジム、プール、テニス コートや体育館など) 駅名	2025年 偏差値
1位	長居(大阪メトロ) **10	87.1
2位	樟葉	71.7
3位	草津	70.7
4位	大和西大寺	67.8
5位	神戸 ※4	65.0
6位	千里中央	64.5
7位	茨木市	63.5
8位	吹田(阪急) **12	63.5
9位	万博記念公園	63.5
10位	甲子園	61.7
11位	元町	61.7

2025年 順位	魅力的なコミュニティセンターや 公民館がある 駅名	2025年 偏差値
1位	茨木市	75.0
2位	都島	72.2
3位	長居(大阪メトロ) **10	71.1
4位	茨木	70.4
5位	宇治(京阪) **9	68.7
6位	明石 ※7	68.0
7位	大国町	66.5
8位	伊丹(阪急) **7	64.8
9位	尼崎(阪神) **6	64.4
10位	枚方市	64.1

2025年 順位	夜間救急などに対応できる医療施 設がある(病院や診療所など) 駅名	2025年 偏差値
1位	都島	96.8
2位	二条	78.3
3位	あびこ	75.4
4位	守山	74.1
5位	学園前	73.2
6位	高槻市	69.8
7位	枚方市	67.2
8位	天神橋筋六丁目	62.8
9位	樟葉	61.0
10位	彦根	59.6

※得点が60点以上の97駅を対象に偏差値を算出。
順位も97駅中の順位。詳細は4ページ参照

Appendix : [関西] 住みたい街(駅)ランキング < 街の魅力別 >

2025年 順位	自治体政策が魅力的、先進的 である 駅名	2025年 偏差値
1位	明石 ※7	90.5
2位	大久保(JR)	90.2
3位	茨木	84.3
4位	箕面	66.9
5位	岡本	62.6
5位	豊中	62.6
7位	御影(阪急) **1	62.0
8位	吹田(阪急) **12	61.7
9位	守山	61.5
10位	高槻市	60.9

2025年 順位	魅力的な子育てに関する自治体 サービスが充実している 駅名	2025年 偏差値
1位	明石 ※7	104.4
2位	大久保(JR)	76.4
3位	豊中	69.2
4位	守山	69.0
5位	茨木	67.6
6位	樟葉	65.0
7位	茨木市	63.6
8位	長岡天神	63.0
8位	千里中央	63.0
10位	森ノ宮	62.0

2025年 順位	魅力的な介護・高齢者向け施設 やサービスなどが充実している 駅名	2025年 偏差値
1位	守山	73.2
2位	千里中央	70.4
3位	長居(大阪メトロ) **10	70.1
4位	伊丹(阪急) **7	69.7
5位	茨木	69.4
6位	西宮(阪神) **2	68.8
7位	明石 ※7	67.2
8位	芦屋(JR) **8	66.3
9位	西宮(JR) **2	65.0
10位	樟葉	64.4

2025年 順位	物価が安いと感じる 駅名	2025年 偏差値
1位	あびこ	93.9
2位	大国町	75.1
3位	宇治(京阪) **9	74.6
4位	万博記念公園	71.5
5位	尼崎(阪神) **6	71.0
6位	天神橋筋六丁目	70.8
7位	和歌山市	70.1
8位	長岡天神	65.1
9位	大津	63.9
9位	彦根	63.9

2025年 順位	住居費が安いと感じる 駅名	2025年 偏差値
1位	大津	94.2
2位	加古川	90.4
3位	あびこ	73.0
4位	万博記念公園	69.7
5位	天神橋筋六丁目	69.1
6位	近鉄奈良	66.2
7位	三田	65.8
7位	箕面	65.8
9位	伊丹(阪急) **7	64.0
10位	彦根	62.7

2025年 順位	水が綺麗で美味しい 駅名	2025年 偏差値
1位	箕面	81.8
2位	近江八幡	81.4
3位	守山	80.7
4位	南草津	70.7
5位	和歌山	69.3
6位	彦根	68.9
7位	嵐山(阪急) **4	68.2
8位	北山	68.0
9位	宇治(京阪) **9	67.5
10位	大津	66.2

2025年 順位	子育て環境が充実している 駅名	2025年 偏差値
1位	明石 ※7	94.6
2位	大久保(JR)	91.7
3位	樟葉	76.3
4位	吹田(JR) **12	68.5
5位	豊中	65.5
6位	長居(大阪メトロ) **10	63.6
7位	茨木市	62.8
8位	千里中央	61.4
8位	箕面萱野	61.4
10位	あびこ	60.7

2025年 順位	教育環境が充実している 駅名	2025年 偏差値
1位	学園前	77.6
2位	千里中央	73.2
3位	明石 ※7	70.2
4位	豊中	69.2
5位	吹田(JR) **12	69.0
6位	高槻市	68.0
7位	樟葉	67.6
8位	夙川	66.4
9位	箕面萱野	66.2
10位	茨木	65.2

2025年 順位	防犯対策がしっかりしており治安 が良い 駅名	2025年 偏差値
1位	吹田(阪急) **12	73.1
2位	芦屋(JR) **8	72.9
2位	夙川	72.9
4位	吹田(JR) **12	72.7
5位	御影(阪急) **1	71.4
6位	学園前	70.5
7位	豊中	67.4
8位	箕面	66.7
9位	岡本	66.5
10位	守山	65.1

2025年 順位	自然災害が少ない/防災対策 がしっかりしている 駅名	2025年 偏差値
1位	守山	88.4
2位	南草津	79.7
3位	学園前	72.5
4位	三田	70.0
5位	草津	67.9
6位	なかもず ※10	66.7
7位	近江八幡	65.7
8位	近鉄奈良	65.0
9位	奈良	64.8
10位	祇園四条	63.6

2025年 順位	自然が豊富(山や海、森、川な ど) 駅名	2025年 偏差値
1位	北山	85.8
2位	箕面	85.5
3位	嵐山(阪急) **4	81.6
4位	近江八幡	68.9
5位	奈良	66.5
6位	守山	66.4
7位	箕面萱野	66.2
8位	夙川	65.5
9位	近鉄奈良	64.3
10位	大津	62.8

2025年 順位	公園が充実している 駅名	2025年 偏差値
1位	長居(大阪メトロ) **10	96.6
2位	森ノ宮	74.7
3位	箕面	71.8
4位	守山	69.3
5位	高槻市	67.0
5位	谷町四丁目	67.0
7位	吹田(阪急) **12	66.2
8位	池田	65.0
9位	三田	62.2
9位	二条	62.2

2025年 順位	住宅街が整然として美しい (通りや並木など) 駅名	2025年 偏差値
1位	北山	87.1
2位	芦屋(JR) **8	78.3
3位	岡本	75.9
4位	夙川	75.6
5位	芦屋川	72.1
6位	箕面	68.6
7位	箕面萱野	66.6
8位	千里中央	63.6
9位	御影(阪急) **1	63.3
10位	学園前	62.8
10位	樟葉	62.8

2025年 順位	散歩・ジョギングしやすい 駅名	2025年 偏差値
1位	長居(大阪メトロ) **10	87.6
2位	箕面	72.6
3位	北山	71.6
4位	夙川	69.4
5位	近江八幡	69.0
6位	近鉄奈良	68.3
7位	万博記念公園	66.1
8位	守山	65.8
9位	吹田(阪急) **12	65.1
9位	彦根	65.1
9位	森ノ宮	65.1

2025年 順位	街が閑静である 駅名	2025年 偏差値
1位	北山	90.6
2位	芦屋(JR) **8	79.4
3位	芦屋川	76.1
4位	岡本	73.3
5位	夙川	72.3
6位	御影(阪急) **1	69.5
7位	吹田(阪急) **12	69.1
7位	箕面	69.1
9位	三田	68.3
10位	長岡天神	67.3

※得点が60点以上の97駅を対象に偏差値を算出。
順位も97駅中の順位。詳細は4ページ参照

Appendix : [関西] 住みたい街(駅)ランキング < 街の魅力別 >

2025年 順位	地域に顔見知りや知り合いが できやすい 駅名	2025年 偏差値
1位	守山	82.3
2位	尼崎<阪神> **6	82.0
3位	武庫之荘	78.1
4位	万博記念公園	74.7
5位	嵐山<阪急> **4	68.6
6位	伊丹<阪急> **7	67.5
7位	長岡天神	67.2
8位	元町	66.6
9位	吹田<阪急> **12	64.7
10位	あびこ	64.1

2025年 順位	近所付き合いが薄く自由な生活 ができそう 駅名	2025年 偏差値
1位	元町	86.1
2位	大国町	70.4
3位	福島 ※9	70.4
4位	谷町九丁目 ※13	67.6
5位	三国ヶ丘	66.1
6位	淀屋橋	65.6
7位	あびこ	65.4
8位	日本橋 ※19	65.0
9位	学園前	63.7
10位	南森町 ※17	63.7

2025年 順位	他地域からの出身者など多様な 人もなじみやすそう 駅名	2025年 偏差値
1位	都島	89.3
2位	茨木	69.5
3位	天神橋筋六丁目	69.5
4位	千里中央	69.0
5位	淀屋橋	67.3
6位	甲子園	66.8
7位	長居<大阪メトロ> **10	65.5
8位	南草津	65.5
9位	草津	63.0
10位	新大阪	62.8

2025年 順位	街の住民がその街のことを好きそう 駅名	2025年 偏差値
1位	北山	77.0
2位	吹田<阪急> **12	69.2
3位	夙川	67.8
4位	高槻市	67.5
5位	岡本	67.0
6位	池田	66.7
7位	箕面	66.2
8位	甲子園	65.3
9位	芦屋川	65.0
10位	学園前	65.0

2025年 順位	「街らしさ」を感じる食・街並み・ 自然があつて愛着がもてる 駅名	2025年 偏差値
1位	近鉄奈良	81.5
2位	長居<大阪メトロ> **10	73.6
3位	近江八幡	70.9
4位	彦根	70.9
5位	北山	69.6
6位	嵐山<阪急> **4	69.5
7位	夙川	66.4
8位	三田	65.3
9位	二条	65.3
10位	枚方市	64.2

2025年 順位	人からうらやましがられそう 駅名	2025年 偏差値
1位	芦屋川	76.9
2位	北山	74.3
3位	芦屋<JR> **8	70.4
4位	北浜	70.1
5位	岡本	69.8
6位	谷町九丁目 ※13	68.6
7位	西宮北口	68.3
8位	御影<阪急> **1	66.8
9位	嵐山<阪急> **4	66.7
10位	夙川	63.8

2025年 順位	魅力的な働く場や企業がある 駅名	2025年 偏差値
1位	日本橋 ※19	81.5
2位	元町	78.4
3位	神戸三宮 ※2	69.9
4位	梅田 ※1	66.8
5位	西宮<JR> **2	66.4
6位	中津<大阪メトロ> **3	64.3
7位	あびこ	64.1
8位	北浜	64.1
9位	新大阪	63.4
10位	淀屋橋	63.2

2025年 順位	街に賑わいがある 駅名	2025年 偏差値
1位	日本橋 ※19	72.7
2位	天神橋筋六丁目	70.1
3位	神戸三宮 ※2	67.3
4位	天王寺 ※3	65.4
5位	烏丸 ※6	64.8
6位	京都	64.8
7位	元町	63.7
8位	なんば	63.6
9位	西院	63.3
10位	祇園四条	63.2

2025年 順位	不動産の資産価値が高そう 駅名	2025年 偏差値
1位	岡本	72.0
2位	樟葉	69.1
3位	烏丸御池	67.8
4位	芦屋川	67.7
5位	二条	67.5
6位	谷町九丁目 ※13	66.3
7位	学園前	65.8
8位	なかもず ※10	64.9
9位	御影<阪急> **1	64.3
10位	三国ヶ丘	63.3

2025年 順位	メディアによく取り上げられて 有名である 駅名	2025年 偏差値
1位	嵐山<阪急> **4	75.5
2位	甲子園	75.5
3位	谷町九丁目 ※13	68.0
4位	万博記念公園	67.5
5位	近鉄奈良	67.2
6位	祇園四条	67.2
7位	なんば	65.4
8位	梅田 ※1	64.9
9位	南森町 ※17	63.3
10位	尼崎<JR> **6	63.2

2025年 順位	今後、街が発展しそう 駅名	2025年 偏差値
1位	箕面萱野	85.1
2位	吹田<阪急> **12	75.0
3位	守山	73.5
4位	なかもず ※10	67.5
5位	北浜	66.9
6位	草津	65.1
7位	樟葉	64.9
8位	彦根	64.4
9位	三田	63.9
10位	日本橋 ※19	62.7

※得点が60点以上の97駅を対象に偏差値を算出。
順位も97駅中の順位。詳細は4ページ参照

Appendix : [関西] 住みたい自治体ランキング <街の魅力別>

2025年 順位	いろいろな場所に電車・バス移動 で行きやすい 自治体名	2025年 偏差値
1位	大阪府大阪市住之江区	73.4
2位	大阪府大阪市中央区	69.8
3位	大阪府堺市西区	69.3
4位	大阪府大阪市北区	67.9
5位	大阪府高槻市	66.0
6位	兵庫県西宮市	65.7
7位	大阪府枚方市	64.3
8位	大阪府大阪市阿倍野区	62.5
9位	京都府京都市下京区	61.8
10位	大阪府大阪市淀川区	61.6

2025年 順位	通勤・通学など特定の場所に 行きやすそう 自治体名	2025年 偏差値
1位	大阪府堺市西区	71.2
2位	京都府長岡京市	70.2
3位	大阪府大阪市北区	68.6
4位	大阪府大阪市淀川区	67.9
5位	大阪府守口市	65.6
6位	大阪府大阪市住吉区	65.3
7位	兵庫県西宮市	64.4
8位	大阪府大阪市中央区	64.2
9位	大阪府枚方市	63.9
10位	大阪府堺市堺区	63.4

2025年 順位	いろいろな場所に車で行きやすそ う 自治体名	2025年 偏差値
1位	大阪府大阪市住之江区	75.5
2位	兵庫県加古川市	70.7
3位	滋賀県守山市	68.1
4位	兵庫県三田市	67.9
5位	奈良県橿原市	67.8
6位	奈良県香芝市	67.0
7位	京都府長岡京市	66.6
8位	大阪府岸和田市	66.0
9位	滋賀県近江八幡市	64.2
10位	滋賀県草津市	63.8
10位	大阪府和泉市	63.8

2025年 順位	駅周辺に生活に必要な施設が 揃っており便利だ 自治体名	2025年 偏差値
1位	大阪府高槻市	72.6
2位	大阪府守口市	71.9
3位	大阪府大阪市北区	69.6
4位	兵庫県西宮市	69.3
5位	兵庫県神戸市中央区	69.1
6位	大阪府大阪市中央区	68.8
7位	京都府京都市中京区	68.6
8位	大阪府枚方市	67.6
9位	大阪府大阪市阿倍野区	65.9
10位	大阪府茨木市	65.4

2025年 順位	幹線通り沿いに生活に必要な 施設が揃っており便利だ 自治体名	2025年 偏差値
1位	大阪府大阪市住之江区	80.4
2位	大阪府堺市西区	70.9
3位	大阪府枚方市	70.7
4位	大阪府高槻市	70.5
5位	大阪府大阪市中央区	66.7
6位	大阪府大阪市北区	65.7
7位	兵庫県西宮市	64.7
8位	大阪府堺市堺区	64.3
9位	大阪府大阪市住吉区	63.9
10位	大阪府寝屋川市	62.2

2025年 順位	魅力的な大規模商業施設がある 自治体名	2025年 偏差値
1位	大阪府門真市	82.7
2位	大阪府枚方市	75.8
3位	兵庫県西宮市	72.9
4位	大阪府堺市西区	70.0
5位	大阪府守口市	69.2
6位	大阪府大阪市阿倍野区	68.0
6位	大阪府大阪市中央区	68.0
8位	大阪府大阪市北区	67.7
9位	大阪府和泉市	66.2
10位	兵庫県神戸市中央区	65.9

2025年 順位	魅力的な商店街がある 自治体名	2025年 偏差値
1位	大阪府大阪市旭区	79.2
2位	滋賀県長浜市	71.9
3位	大阪府大阪市淀川区	69.3
4位	大阪府大阪市東住吉区	67.3
5位	大阪府大阪市北区	66.9
6位	大阪府堺市堺区	66.7
7位	大阪府大阪市中央区	66.3
8位	大阪府大阪市住吉区	66.1
9位	大阪府岸和田市	65.8
10位	京都府京都市東山区	65.0

2025年 順位	雰囲気やセンスのいい、飲食店や個人 商店（書店、美容院、雑貨屋な ど）がある 自治体名	2025年 偏差値
1位	京都府京都市東山区	76.4
2位	兵庫県神戸市中央区	73.6
3位	兵庫県芦屋市	72.3
4位	兵庫県西宮市	70.3
5位	兵庫県神戸市東灘区	69.6
6位	大阪府大阪市中央区	69.1
7位	大阪府大阪市北区	67.8
8位	大阪府大阪市福島区	65.3
9位	大阪府堺市西区	62.8
10位	大阪府大阪市阿倍野区	62.6

2025年 順位	コストパフォーマンスがよい飲食店や 個人商店（書店、美容院、雑貨屋 など）がある 自治体名	2025年 偏差値
1位	大阪府守口市	82.3
2位	京都府京田辺市	74.0
3位	大阪府堺市南区	70.8
4位	大阪府堺市西区	70.3
5位	兵庫県尼崎市	66.4
6位	大阪府大阪市住吉区	65.3
7位	和歌山県田辺市	64.0
8位	大阪府茨木市	62.9
9位	兵庫県神戸市長田区	62.4
10位	大阪府大阪市中央区	61.6

2025年 順位	落ち着いて仕事のできる施設がある （コワーキングスペースやカフェな ど） 自治体名	2025年 偏差値
1位	京都府舞鶴市	85.4
2位	大阪府大阪市住之江区	71.5
3位	奈良県天理市	70.4
4位	大阪府大阪市中央区	67.2
5位	大阪府堺市南区	65.4
6位	大阪府大阪市大正区	64.0
6位	大阪府大阪市北区	64.0
6位	兵庫県芦屋市	64.0
9位	奈良県桜井市	63.3
10位	大阪府大阪市鶴見区	62.9

2025年 順位	魅力的な図書館施設がある 自治体名	2025年 偏差値
1位	大阪府寝屋川市	81.7
2位	奈良県桜井市	80.6
3位	滋賀県守山市	69.2
4位	大阪府大阪市西区	68.0
5位	京都府木津川市	67.3
6位	兵庫県明石市	65.7
7位	京都府京都市山科区	65.0
8位	大阪府大阪市西淀川区	64.6
9位	大阪府大阪市港区	63.8
9位	大阪府枚方市	63.8

2025年 順位	魅力的な文化・娯楽施設が充実し ている（映画館、劇場、美術館、博 物館など） 自治体名	2025年 偏差値
1位	京都府京都市東山区	82.3
2位	兵庫県宝塚市	73.6
3位	京都府京都市下京区	70.9
4位	大阪府堺市西区	69.7
5位	京都府京都市中京区	69.0
5位	大阪府大阪市中央区	69.0
7位	大阪府大阪市北区	68.6
8位	兵庫県西宮市	66.9
9位	兵庫県神戸市中央区	64.4
10位	大阪府大阪市阿倍野区	62.9

2025年 順位	魅力的な運動施設が充実している （フィットネスジム、プール、テニ スコートや体育館など） 自治体名	2025年 偏差値
1位	大阪府堺市西区	77.5
2位	大阪府大阪市住吉区	76.1
3位	大阪府大阪市阿倍野区	74.5
4位	大阪府堺市南区	72.0
5位	京都府京田辺市	68.3
6位	大阪府枚方市	67.2
7位	京都府舞鶴市	65.6
8位	大阪府大阪市中央区	65.0
9位	大阪府大阪市港区	62.8
10位	滋賀県草津市	62.2
10位	京都府城陽市	62.2
10位	兵庫県西宮市	62.2

2025年 順位	魅力的なコミュニティセンターや 公民館がある 自治体名	2025年 偏差値
1位	滋賀県東近江市	80.4
2位	大阪府守口市	79.3
3位	大阪府堺市西区	74.7
4位	奈良県桜井市	69.8
5位	大阪府大阪市阿倍野区	67.9
6位	大阪府茨木市	67.2
7位	大阪府大阪市大正区	66.0
8位	大阪府大阪市此花区	64.5
9位	大阪府東大阪市	64.1
10位	兵庫県尼崎市	63.4

2025年 順位	夜間救急などに対応できる医療施 設がある（病院や診療所など） 自治体名	2025年 偏差値
1位	大阪府堺市西区	79.8
2位	兵庫県姫路市	72.4
3位	大阪府高槻市	71.7
4位	京都府京都市山科区	68.8
5位	大阪府枚方市	68.0
6位	大阪府大阪市阿倍野区	66.4
7位	大阪府箕面市	65.3
8位	滋賀県草津市	62.9
9位	滋賀県彦根市	62.7
9位	奈良県橿原市	62.7

※得点が60点以上の100自治体を対象に偏差値を算出。順位も100自治体中の順位。詳細は4ページ参照

Appendix : [関西] 住みたい自治体ランキング < 街の魅力別 >

2025年 順位	自治体政策が魅力的、先進的 である 自治体名	2025年 偏差値
1位	兵庫県明石市	88.2
2位	大阪府箕面市	74.9
3位	大阪府大阪市住吉区	68.9
4位	大阪府守口市	68.0
5位	滋賀県彦根市	67.4
6位	大阪府吹田市	66.8
7位	大阪府茨木市	65.9
8位	大阪府寝屋川市	63.5
9位	兵庫県神戸市西区	63.5
10位	大阪府豊中市	63.2

2025年 順位	魅力的な子育てに関する自治体 サービスが充実している 自治体名	2025年 偏差値
1位	兵庫県明石市	103.2
2位	大阪府堺市西区	77.0
3位	大阪府堺市南区	71.8
4位	京都府長岡京市	71.1
5位	大阪府吹田市	64.6
6位	大阪府豊中市	64.4
7位	奈良県生駒市	63.3
8位	大阪府大阪市東住吉区	63.1
9位	滋賀県守山市	62.3
10位	大阪府堺市北区	62.3

2025年 順位	魅力的な介護・高齢者向け施設 やサービスなどが充実している 自治体名	2025年 偏差値
1位	京都府舞鶴市	97.8
2位	滋賀県野洲市	74.6
3位	大阪府大阪市西淀川区	71.7
3位	大阪府東大阪市	71.7
5位	京都府城陽市	66.3
6位	大阪府大阪市大正区	62.9
6位	大阪府堺市中区	62.9
8位	大阪府大阪市東住吉区	62.5
9位	大阪府高槻市	62.1
10位	大阪府大阪市住之江区	60.4
10位	奈良県香芝市	60.4

2025年 順位	物価が安いと感じる 自治体名	2025年 偏差値
1位	兵庫県三田市	75.4
2位	大阪府大阪市東住吉区	74.4
3位	和歌山県岩出市	73.9
4位	大阪府岸和田市	72.6
5位	和歌山県紀の川市	70.1
6位	滋賀県野洲市	68.3
7位	大阪府寝屋川市	67.3
8位	大阪府東大阪市	67.0
9位	大阪府和泉市	66.5
9位	兵庫県加古川市	66.5

2025年 順位	住居費が安いと感じる 自治体名	2025年 偏差値
1位	大阪府寝屋川市	83.9
2位	奈良県桜井市	73.8
3位	大阪府大阪市生野区	73.4
4位	兵庫県洲本市	71.9
5位	滋賀県東近江市	70.1
5位	京都府舞鶴市	70.1
7位	大阪府東大阪市	69.5
8位	滋賀県栗東市	66.5
9位	滋賀県野洲市	64.1
9位	大阪府堺市中区	64.1

2025年 順位	水が綺麗で美味しい 自治体名	2025年 偏差値
1位	兵庫県洲本市	89.0
2位	和歌山県田辺市	84.1
3位	和歌山県紀の川市	74.2
4位	滋賀県長浜市	73.4
5位	滋賀県東近江市	70.7
6位	滋賀県彦根市	69.9
7位	大阪府箕面市	68.2
8位	和歌山県海南市	64.1
9位	和歌山県和歌山市	63.9
10位	大阪府和泉市	63.0

2025年 順位	子育て環境が充実している 自治体名	2025年 偏差値
1位	兵庫県明石市	100.6
2位	大阪府豊中市	71.7
3位	京都府長岡京市	71.2
4位	大阪府吹田市	67.1
5位	大阪府枚方市	66.0
6位	大阪府池田市	65.7
7位	大阪府箕面市	65.5
8位	京都府京田辺市	64.6
8位	大阪府守口市	64.6
10位	大阪府和泉市	62.9

2025年 順位	教育環境が充実している 自治体名	2025年 偏差値
1位	大阪府豊中市	78.3
2位	大阪府吹田市	75.3
3位	兵庫県明石市	71.5
4位	大阪府大阪市住之江区	71.0
5位	京都府長岡京市	70.7
6位	兵庫県西宮市	68.2
7位	兵庫県芦屋市	65.9
8位	京都府木津川市	64.7
8位	大阪府箕面市	64.7
10位	大阪府大阪市東成区	62.9
10位	大阪府大阪市東住吉区	62.9

2025年 順位	防犯対策がしっかりしており治安 が良い 自治体名	2025年 偏差値
1位	兵庫県芦屋市	80.4
2位	大阪府箕面市	78.4
3位	大阪府吹田市	76.2
4位	大阪府豊中市	75.9
5位	大阪府堺市南区	74.0
6位	滋賀県東近江市	67.6
7位	兵庫県西宮市	66.8
8位	大阪府大阪市生野区	64.3
8位	和歌山県田辺市	64.3
10位	大阪府池田市	64.0

2025年 順位	自然災害が少ない／防災対策 がしっかりしている 自治体名	2025年 偏差値
1位	大阪府大阪市住之江区	80.2
2位	滋賀県野洲市	77.4
3位	奈良県奈良市	73.6
4位	滋賀県守山市	73.3
5位	滋賀県東近江市	70.5
6位	奈良県香芝市	67.2
7位	兵庫県川西市	65.2
8位	兵庫県三田市	64.5
9位	滋賀県彦根市	63.9
9位	奈良県橿原市	63.9

2025年 順位	自然が豊富（山や海、森、川な ど） 自治体名	2025年 偏差値
1位	兵庫県洲本市	85.0
2位	和歌山県田辺市	84.9
3位	大阪府箕面市	77.5
4位	兵庫県三田市	71.8
5位	兵庫県川西市	69.7
6位	和歌山県海南市	66.1
7位	京都府木津川市	65.8
8位	和歌山県紀の川市	64.9
9位	滋賀県彦根市	63.6
10位	滋賀県東近江市	62.9

2025年 順位	公園が充実している 自治体名	2025年 偏差値
1位	大阪府吹田市	75.5
2位	大阪府堺市南区	75.3
3位	大阪府大阪市住吉区	75.1
4位	大阪府堺市西区	73.7
5位	大阪府豊中市	73.5
6位	大阪府箕面市	69.2
7位	大阪府大阪市東住吉区	68.1
8位	大阪府大阪市鶴見区	66.3
9位	大阪府寝屋川市	65.9
10位	大阪府守口市	64.6

2025年 順位	住宅街が整然として美しい （通りや並木など） 自治体名	2025年 偏差値
1位	兵庫県芦屋市	86.9
2位	大阪府箕面市	77.6
3位	兵庫県三田市	77.4
4位	奈良県香芝市	76.4
5位	大阪府堺市南区	74.3
6位	大阪府和泉市	68.6
7位	兵庫県西宮市	67.8
8位	京都府木津川市	65.7
9位	大阪府吹田市	65.2
10位	兵庫県神戸市東灘区	64.8

2025年 順位	散歩・ジョギングしやすい 自治体名	2025年 偏差値
1位	大阪府堺市南区	82.2
2位	大阪府箕面市	74.6
3位	大阪府堺市西区	73.9
4位	奈良県香芝市	72.2
5位	大阪府吹田市	69.0
5位	兵庫県三田市	69.0
7位	兵庫県川西市	67.3
8位	大阪府堺市中区	66.1
9位	大阪府大阪市住吉区	64.6
10位	奈良県桜井市	64.1

2025年 順位	街が閑静である 自治体名	2025年 偏差値
1位	兵庫県芦屋市	81.9
1位	兵庫県三田市	81.9
3位	大阪府堺市南区	78.6
4位	大阪府箕面市	77.9
5位	兵庫県川西市	75.8
6位	兵庫県宝塚市	70.4
7位	大阪府豊中市	67.1
8位	京都府木津川市	63.8
9位	和歌山県田辺市	61.8
10位	兵庫県神戸市東灘区	61.0

※得点が60点以上の100自治体を対象に偏差値を算出。順位も100自治体中の順位。
詳細は4ページ参照

Appendix : [関西] 住みたい自治体ランキング < 街の魅力別 >

2025年 順位	地域に顔見知りや知り合いが できやすい 自治体名	2025年 偏差値
1位	滋賀県東近江市	99.2
2位	大阪府岸和田市	86.3
3位	奈良県天理市	75.5
4位	大阪府大阪市住吉区	69.5
5位	和歌山県田辺市	67.2
6位	大阪府寝屋川市	65.5
7位	大阪府堺市中区	64.3
7位	大阪府守口市	64.3
9位	大阪府大阪市東住吉区	61.7
10位	京都府舞鶴市	61.2
10位	兵庫県洲本市	61.2

2025年 順位	近所付き合いが薄く自由な生活 ができそう 自治体名	2025年 偏差値
1位	大阪府大阪市西淀川区	85.6
2位	大阪府大阪市北区	77.7
3位	大阪府大阪市中央区	74.3
4位	兵庫県神戸市中央区	72.5
5位	兵庫県神戸市長田区	71.6
6位	大阪府大阪市阿倍野区	71.3
7位	大阪府和泉市	67.6
8位	京都府京田辺市	63.8
8位	兵庫県三田市	63.8
10位	大阪府大阪市城東区	62.6

2025年 順位	他地域からの出身者など多様な 人もなじみやすそう 自治体名	2025年 偏差値
1位	大阪府堺市西区	78.2
2位	大阪府大阪市中央区	72.9
3位	兵庫県神戸市長田区	69.9
4位	大阪府大阪市生野区	69.5
5位	京都府京都市下京区	64.5
6位	大阪府大阪市西淀川区	63.9
6位	大阪府吹田市	63.9
8位	大阪府大阪市住之江区	63.5
9位	大阪府大阪市淀川区	62.9
10位	滋賀県東近江市	62.5
10位	大阪府大阪市住吉区	62.5
10位	兵庫県洲本市	62.5

2025年 順位	街の住民がその街のことを好きそ う 自治体名	2025年 偏差値
1位	兵庫県芦屋市	84.1
2位	兵庫県洲本市	81.3
3位	大阪府箕面市	77.3
4位	京都府木津川市	69.3
4位	大阪府豊中市	69.3
6位	兵庫県西宮市	67.4
7位	大阪府吹田市	65.9
8位	兵庫県宝塚市	63.9
9位	京都府京都市東山区	63.7
10位	滋賀県彦根市	62.6

2025年 順位	「街らしさ」を感じる食・街並み・ 自然があって愛着がもてる 自治体名	2025年 偏差値
1位	兵庫県洲本市	82.0
2位	兵庫県三田市	73.7
3位	大阪府堺市南区	70.5
4位	大阪府箕面市	69.1
5位	兵庫県川西市	67.8
6位	兵庫県神戸市須磨区	67.1
7位	滋賀県長浜市	66.8
8位	大阪府大阪市住之江区	65.7
9位	奈良県大和郡山市	65.2
10位	大阪府堺市西区	65.0

2025年 順位	人からうらやましがられそう 自治体名	2025年 偏差値
1位	兵庫県芦屋市	85.7
2位	大阪府大阪市北区	76.1
3位	大阪府箕面市	73.1
4位	兵庫県西宮市	72.0
5位	大阪府大阪市阿倍野区	68.7
6位	大阪府大阪市中央区	68.3
7位	京都府京都市東山区	66.2
7位	兵庫県神戸市中央区	66.2
9位	大阪府大阪市西淀川区	64.1
10位	大阪府大阪市此花区	63.2

2025年 順位	魅力的な働く場や企業がある 自治体名	2025年 偏差値
1位	大阪府大阪市中央区	79.8
2位	大阪府大阪市北区	78.9
3位	大阪府堺市西区	66.3
4位	大阪府堺市堺区	66.0
5位	京都府京都市東山区	64.6
6位	滋賀県野洲市	64.3
6位	大阪府大阪市福島区	64.3
6位	大阪府堺市中区	64.3
9位	大阪府大阪市阿倍野区	64.0
10位	兵庫県神戸市中央区	63.4

2025年 順位	街に賑わいがある 自治体名	2025年 偏差値
1位	大阪府大阪市中央区	75.6
2位	大阪府大阪市北区	73.3
3位	京都府京都市中京区	71.4
4位	兵庫県西宮市	69.2
5位	大阪府大阪市阿倍野区	68.7
6位	兵庫県神戸市中央区	67.9
7位	滋賀県草津市	66.8
8位	大阪府大阪市天王寺区	65.6
9位	大阪府大阪市浪速区	64.8
10位	大阪府大阪市福島区	64.4

2025年 順位	不動産の資産価値が高そう 自治体名	2025年 偏差値
1位	兵庫県芦屋市	81.5
2位	大阪府大阪市中央区	76.6
3位	大阪府大阪市北区	75.6
4位	兵庫県西宮市	71.8
5位	大阪府大阪市阿倍野区	69.0
6位	兵庫県神戸市中央区	68.2
7位	大阪府箕面市	67.2
8位	京都府京都市中京区	67.0
9位	兵庫県神戸市東灘区	65.6
10位	大阪府大阪市天王寺区	63.7

2025年 順位	メディアによく取り上げられて 有名である 自治体名	2025年 偏差値
1位	大阪府大阪市北区	78.5
2位	兵庫県宝塚市	77.8
3位	兵庫県芦屋市	76.4
4位	大阪府大阪市中央区	72.0
5位	兵庫県明石市	69.7
6位	大阪府箕面市	69.5
7位	兵庫県西宮市	68.0
7位	兵庫県洲本市	68.0
9位	滋賀県彦根市	67.8
10位	大阪府大阪市天王寺区	66.7

2025年 順位	今後、街が発展しそう 自治体名	2025年 偏差値
1位	大阪府箕面市	80.4
2位	大阪府大阪市北区	69.1
3位	奈良県天理市	68.5
4位	滋賀県草津市	67.2
4位	京都府京都市西京区	67.2
6位	兵庫県明石市	66.4
7位	大阪府堺市北区	65.6
8位	滋賀県長浜市	65.2
9位	京都府城陽市	64.8
10位	大阪府高槻市	64.2

※得点が60点以上の100自治体を対象に偏差値を算出。順位も100自治体中の順位。
詳細は4ページ参照

・「大国町」が穴場だと思っ街(駅)ランキングで4位と初のTOP5入りとなり、得点ジャンプアップした街(駅)ランキングでは6位と前回から得点を伸ばした。性年代別では男性40代と女性20代、ライフステージ別では共働きの夫婦のみ世帯、共働きの夫婦と子ども世帯の得票シェアが伸びている。

・街の魅力項目TOP10には「物価が安いと感じる」「コストパフォーマンスがよい飲食店や個人商店がある」「住居費が安いと感じる」などがランクインし、コスパ良く住める魅力が認識されている。比較的家賃が安価で住みやすく、駅徒歩3分に「大阪木津卸売市場」があり、水産や青果などの卸売業者が軒を連ね一般客も気軽に利用できる。また月2回の朝市では食べ歩きや競り体験などもできる。

・「いろいろな場所に電車・バス移動で行きやすい」「通勤・通学など特定の場所に行きやすそう」が魅力項目の上位にランクインしている通り、四つ橋線と御堂筋線の交差する地点で「なんば」や「心齋橋」へのアクセスもしやすく利便性が高い。「なんばパークスサウス(2023年オープン)」や「なんばEKIKAN(2023年一部リニューアル)」などには若者に人気の店舗が揃い、街の印象も徐々に変容。昔ながらの雰囲気も残しており、アクセスに対して手ごろ感を感じられる穴場な街として認知されている。

■ 「大国町」性年代別・ライフステージ別得票シェアの推移

		(%)					
		男性 20代	男性 30代	男性 40代	女性 20代	女性 30代	女性 40代
回答数合計							
2024年 全体	4292	14.0	15.1	20.2	14.1	15.5	21.0
2025年 全体	4600	14.0	15.1	20.2	14.2	15.5	21.0
2024年 大国町	20	25.0	20.0	10.0	15.0	20.0	10.0
2025年 大国町	38	21.1	5.3	21.1	28.9	15.8	7.9

		(%)						
		男性シングル世帯	女性シングル世帯	夫婦のみ世帯(共働き)	夫婦のみ世帯(片働き)	夫婦+子ども世帯(共働き)	夫婦+子ども世帯(片働き)	その他
回答数合計								
2024年 全体	4292	18.3	14.6	9.3	3.4	24.9	13.6	15.7
2025年 全体	4600	19.3	16.5	10.3	2.9	26.5	12.1	12.4
2024年 大国町	20	40.0	25.0	5.0	5.0	10.0	15.0	
2025年 大国町	38	23.7	23.7	10.5	—	18.4	10.5	13.2

■ 「大国町」街の魅力項目TOP10

街の魅力(住みたい理由)	2025年 偏差値	2025年 順位
物価が安いと感じる	75.1	2位
近所付き合いが薄く自由な生活ができそう	70.4	2位
コストパフォーマンスがよい飲食店や個人商店(書店、美容院、雑貨屋など)がある	67.0	6位
魅力的なコミュニティセンターや公民館がある	66.5	7位
いろいろな場所に電車・バス移動で行きやすい	61.9	11位
住居費が安いと感じる	61.4	11位
雰囲気やセンスのいい、飲食店や個人商店(書店、美容院、雑貨屋など)がある	60.8	14位
通勤・通学など特定の場所に行きやすそう	59.4	19位
街に賑わいがある	57.2	27位
地域に顔見知りや知り合いがきやすい	56.9	20位

[N: 38]

注目エリア「枚方市」～総合ランキング39位、得点ジャンプアップランキング7位～

・「枚方市」は得点ジャンプアップした街(駅)ランキングで7位と、前回から得点を伸ばし、総合(駅)ランキングで39位となった。性年代別では女性30代・40代、ライフステージ別では夫婦+子ども世帯の得票シェアが伸びている。

・街の魅力項目TOP10に「いろいろな場所に電車・バス移動で行きやすい」「通勤・通学など特定の場所に行きやすそう」がランクインするなど大阪方面にも京都方面にも通勤・通学がしやすい立地にあるながら、比較的落ち着いた環境で生活ができる。「魅力的な大規模商業施設がある」「『街らしさ』を感じる食・街並み・自然があって愛着がもてる」も魅力項目の上位にランクインしており、2024年9月にオープンした駅直結の「枚方モール」がファッションから飲食店、屋内アスレチック施設まで幅広く店舗を構えている。また、「枚方T-SITE」は書店を中心とした商業施設で、最上階には枚方市を一望できる、オープンテラスでオシャレなイタリアン&カフェがある。新しくオシャレな一面がありつつも、駅徒歩3分には多数の飲食店が軒を連ねる50年以上続く「川原町商店街」があり、特にお酒好きにうれしい新旧揃ったラインナップとなっている。また、周辺には自然を感じスポーツやバーベキューを楽しむことのできる憩いの場「淀川河川公園」や宿場町「枚方宿」の面影を残す建物を活かした、オシャレなカフェや雑貨屋が立ち並び、駅周辺だけでさまざまな顔をもつエリアとなっている。

■ 「枚方市」性年代別・ライフステージ別得票シェアの推移

		(%)					
		男性 20代	男性 30代	男性 40代	女性 20代	女性 30代	女性 40代
回答数合計							
2024年 全体	4292	14.0	15.1	20.2	14.1	15.5	21.0
2025年 全体	4600	14.0	15.1	20.2	14.2	15.5	21.0
2024年 枚方市	40	15.0	10.0	27.5	17.5	7.5	22.5
2025年 枚方市	61	13.1	11.5	26.2	13.1	11.5	24.6

		(%)						
		男性シングル世帯	女性シングル世帯	夫婦のみ世帯(共働き)	夫婦のみ世帯(片働き)	夫婦+子ども世帯(共働き)	夫婦+子ども世帯(片働き)	その他
回答数合計								
2024年 全体	4292	18.3	14.6	9.3	3.4	24.9	13.6	15.7
2025年 全体	4600	19.3	16.5	10.3	2.9	26.5	12.1	12.4
2024年 枚方市	40	22.5	15.0	10.0	2.5	30.0	10.0	10.0
2025年 枚方市	61	16.4	13.1	9.8	—	32.8	13.1	14.8

■ 「枚方市」街の魅力項目TOP10

街の魅力(住みたい理由)	2025年偏差値	2025年順位
夜間救急などに対応できる医療施設がある(病院や診療所など)	67.2	7位
魅力的な大規模商業施設がある	65.6	8位
いろいろな場所に車で行きやすそう	64.8	8位
「街らしさ」を感じる食・街並み・自然があって愛着がもてる	64.2	10位
魅力的なコミュニティセンターや公民館がある	64.1	10位
幹線通り沿いに生活に必要な施設が揃っており便利だ	63.8	6位
いろいろな場所に電車・バス移動で行きやすい	63.5	7位
街の住民がその街のことを好きそう	63.0	12位
通勤・通学など特定の場所に行きやすそう	62.9	9位
駅周辺に生活に必要な施設が揃っており便利だ	61.2	12位

[N: 61]

注目エリア「桂」

～総合ランキング15位、穴場だと思える街ランキング4位、得点ジャンプアップランキング12位～

・「桂」は前回から得点を伸ばし、総合(駅)ランキングで15位、得点ジャンプアップした街(駅)ランキングで12位となった。

・性年代別では女性30代、ライフステージ別では女性シングル、夫婦のみ世帯、共働きの夫婦+子ども世帯の得票シェアが伸びている。

・街の魅力項目TOP10に「コストパフォーマンスがよい飲食店や個人商店がある」「物価が安いと感じる」がランクイン。京都市内中心部の家賃や物件価格の相場が上昇するなか、中心部から少し離れた「桂」は京都市内に比べリーズナブルに住めるエリアとなっている。また、京都大学桂キャンパスに近いことから飲食店も多く、値段が手ごろな学生向けのチェーンや個人店が幅広く出店されている。駅前の「ミュ-阪急桂」には日々利用する食料品や日用品が集まっており、その周辺にも複数のスーパーマーケットが点在し日常的な生活にも困らない。

■ 「桂」性年代別・ライフステージ別得票シェアの推移

		(%)					
		男性 20代	男性 30代	男性 40代	女性 20代	女性 30代	女性 40代
回答数合計							
2024年 全体	4292	14.0	15.1	20.2	14.1	15.5	21.0
2025年 全体	4600	14.0	15.1	20.2	14.2	15.5	21.0
2024年 桂	88	27.3	15.9	18.2	12.5	8.0	18.2
2025年 桂	97	15.5	15.5	15.5	11.3	27.8	14.4

		(%)						
		男性シングル世帯	女性シングル世帯	夫婦のみ世帯(共働き)	夫婦のみ世帯(片働き)	夫婦+子ども世帯(共働き)	夫婦+子ども世帯(片働き)	その他
回答数合計								
2024年 全体	4292	18.3	14.6	9.3	3.4	24.9	13.6	15.7
2025年 全体	4600	19.3	16.5	10.3	2.9	26.5	12.1	12.4
2024年 桂	88	20.5	12.5	9.1	4.5	18.2	14.8	20.5
2025年 桂	97	21.6	17.5	12.4	6.2	26.8	7.2	8.2

■ 「桂」街の魅力項目TOP10

街の魅力(住みたい理由)	2025年 偏差値	2025年 順位
魅力的な介護・高齢者向け施設やサービスなどが充実している	55.5	27位
コストパフォーマンスがよい飲食店や個人商店(書店、美容院、雑貨屋など)がある	51.9	43位
物価が安いと感じる	49.9	37位
地域に顔見知りや知り合いがしやすい	49.3	42位
街が閑静である	47.8	45位
魅力的な子育てに関する自治体サービスが充実している	47.4	53位
雰囲気やセンスのいい、飲食店や個人商店(書店、美容院、雑貨屋など)がある	47.0	61位
教育環境が充実している	47.0	56位
魅力的な図書館施設がある	46.7	56位
今後、街が発展しそう	46.3	59位

[N: 97]

注目エリア「心齋橋」～総合ランキング13位、得点ジャンプアップランキング8位～

・「心齋橋」は総合(駅)ランキングで13位と過去最高位となった。また得点ジャンプアップした街(駅)ランキングでも8位にランクインした。性年代別では男性30代・女性20代、ライフステージ別では女性シングル世帯、共働きの夫婦と子ども世帯の得票シェアが大きく伸びている。

・街の魅力項目TOP10に「メディアによく取り上げられて有名である」「街に賑わいがある」「今後、街が発展しそう」が入っており、日々新しいスポットが誕生し、賑わいを見せている。「大丸心齋橋店」では2024年6月に初の大規模リニューアルを実施し、2025年2月までの間に66の店舗をオープンした。2024年9月には「ニューバランス心齋橋」がオープン。地下1階から3階までの4階層で西日本最大の売り場面積を誇るオフィシャルストアとなっている。また、2026年にはエリア最大級の駅直結の複合施設「(仮称)心齋橋プロジェクト」を予定しており、店舗・宿泊施設・事務所が一体で開発される。

・心齋橋駅北西には隠れ家的飲食店が増えている「新町エリア」、西方面には落ち着いた雰囲気のカフェやレストランなどオシャレな店が多い「北堀江エリア」、高級感のあるレストランや高級ブランド店などが多い「南堀江エリア」など徒歩圏内でさまざまな街の魅力を楽しむことができる。アートギャラリーや劇場、スタジオなどの施設も多く、文化的な側面もある。

■ 「心齋橋」性年代別・ライフステージ別得票シェアの推移

		回答数合計					
		男性 20代	男性 30代	男性 40代	女性 20代	女性 30代	女性 40代
2024年 全体	4292	14.0	15.1	20.2	14.1	15.5	21.0
2025年 全体	4600	14.0	15.1	20.2	14.2	15.5	21.0
2024年 心齋橋	97	21.6	8.2	17.5	18.6	12.4	21.6
2025年 心齋橋	130	12.3	15.4	16.9	23.1	12.3	20.0

		回答数合計						
		男性シングル世帯	女性シングル世帯	夫婦のみ世帯(共働き)	夫婦のみ世帯(片働き)	夫婦+子ども世帯(共働き)	夫婦+子ども世帯(片働き)	その他
2024年 全体	4292	18.3	14.6	9.3	3.4	24.9	13.6	15.7
2025年 全体	4600	19.3	16.5	10.3	2.9	26.5	12.1	12.4
2024年 心齋橋	97	17.5	22.7	12.4	4.1	12.4	11.3	19.6
2025年 心齋橋	130	19.2	28.5	11.5	1.5	17.7	7.7	13.8

■ 「心齋橋」街の魅力項目TOP10

街の魅力(住みたい理由)	2025年偏差値	2025年順位
メディアによく取り上げられて有名である	61.1	18位
魅力的な働く場や企業がある	59.9	17位
街に賑わいがある	58.8	24位
魅力的な運動施設が充実している(フィットネスジム、プール、テニスコートや体育館など)	58.3	19位
今後、街が発展しそう	56.9	25位
不動産の資産価値が高そう	53.6	35位
人からうらやましがられそう	52.4	40位
魅力的な大規模商業施設がある	51.5	36位
魅力的なコミュニティセンターや公民館がある	51.4	39位
雰囲気やセンスのいい、飲食店や個人商店(書店、美容院、雑貨屋など)がある	51.0	45位

[N:130]

注目エリア「箕面萱野」 ～開業後初登場、総合ランキング22位～

・「箕面萱野」は2024年3月に開業した新駅で、大阪府箕面市西宿にある北大阪急行の終着駅。初めての調査となる今回、総合(駅)ランキングで22位にランクインした。

・得票シェアを全体と比較すると、性年代別では男性・女性30代、ライフステージ別では共働きの夫婦のみ世帯・夫婦+子ども世帯の割合が高い。

・街の魅力項目では「今後、街が発展しそう」が最も高く、新駅に対する期待がうかがえる。また駅直結の「みのおキューズモールSTATION棟」が新駅とともに開業し、「箕面市立かやの広場」が隣接、さまざまなイベントが行われており、くつろぎながら楽しめる空間となっている。

・魅力項目の上位には「自然が豊富」「公園が充実している」などがランクイン。駅周辺には「木戸ヶ池緑地」「せせらぎ公園」などさまざまな公園や緑地があり、商業エリアだけではなく緑やゆとりを感じられる環境も豊富。また、少し足を延ばせば「箕面公園」「箕面の滝」など自然豊かなスポットもあり、ハイキングや散歩、アウトドア好きには最高の環境となっている。

■ 「箕面萱野」性年代別・ライフステージ別得票シェア

		(%)					
		男性 20代	男性 30代	男性 40代	女性 20代	女性 30代	女性 40代
	回答数合計						
2025年 全体	4600	14.0	15.1	20.2	14.2	15.5	21.0
2025年 箕面萱野	95	15.8	17.9	16.8	7.4	21.1	21.1

		(%)						
		男性シングル世帯	女性シングル世帯	夫婦のみ世帯(共働き)	夫婦のみ世帯(片働き)	夫婦+子ども世帯(共働き)	夫婦+子ども世帯(片働き)	その他
	回答数合計							
2025年 全体	4600	19.3	16.5	10.3	2.9	26.5	12.1	12.4
2025年 箕面萱野	95	18.9	8.4	12.6	5.3	36.8	11.6	6.3

■ 「箕面萱野」街の魅力項目TOP10

街の魅力(住みたい理由)	2025年偏差値	2025年順位
今後、街が発展しそう	85.1	1位
住宅街が整然として美しい(通りや並木など)	66.6	7位
教育環境が充実している	66.2	9位
自然が豊富(山や海、森、川など)	66.2	7位
街が閑静である	65.5	11位
子育て環境が充実している	61.4	8位
落ち着いて仕事のできる施設がある(コワーキングスペースやカフェなど)	60.9	13位
公園が充実している	60.9	12位
不動産の資産価値が高そう	60.9	16位
他地域からの出身者など多様な人もなじみやすそう	60.3	15位

[N: 95]

注目エリア「姫路」～総合ランキング19位、得点ジャンプアップランキング4位～

- ・「姫路」は総合(駅)ランキングで19位にランクし過去最高位となった。得点ジャンプアップした街(駅)ランキングでも4位と、昨年より得点を伸ばした。
- ・性年代別では男性・女性30代、ライフステージ別では男性・女性シングル世帯、共働きの夫婦+子ども世帯の得票シェアが伸びている。
- ・街の魅力項目TOP10には「魅力的な大規模商業施設がある」「駅周辺に生活に必要な施設が揃っており便利だ」がランクイン。駅前の大規模再開発により街全体が明るく綺麗で、西日本で唯一「ULTRA 4DX」を導入しているシネコンが入る「テラッソ姫路」や、200を超える店舗を有する「姫路ピオレ」といった商業施設だけでなく、地下にはさまざまなグルメを楽しめる「グランフェスタ」が広がる。また、大規模なホールや屋外催事場などを備えた「アクリエひめじ」、隣接する「キャストィ21公園」には芝生の広場が広がっており、文化施設も充実している。
- ・魅力項目「いろいろな場所に電車・バス移動で行きやすい」も上位にランクインしている。「姫路」は3つの在来線(JR山陽本線、JR姫新線、JR播但線)とJR山陽新幹線が通るターミナル駅で、「明石」まで約25分、「神戸」まで約35分、「梅田」まで新幹線利用で約45分と交通利便性も良い。また、それらのエリアと比較して物件価格がお手ごろなものも魅力的で、「姫路」「英賀保」間に2026年開業予定の新駅周辺においても、近年、住宅供給が盛んになってきている。

■ 「姫路」性年代別・ライフステージ別得票シェアの推移

(%)

	回答数合計	男性 20代	男性 30代	男性 40代	女性 20代	女性 30代	女性 40代
2024年 全体	4292	14.0	15.1	20.2	14.1	15.5	21.0
2025年 全体	4600	14.0	15.1	20.2	14.2	15.5	21.0
2024年 姫路	68	19.1	8.8	25.0	10.3	17.6	19.1
2025年 姫路	94	14.9	17.0	21.3	10.6	20.2	16.0

(%)

	回答数合計	男性シングル世帯	女性シングル世帯	夫婦のみ世帯(共働き)	夫婦のみ世帯(片働き)	夫婦+子ども世帯(共働き)	夫婦+子ども世帯(片働き)	その他
2024年 全体	4292	18.3	14.6	9.3	3.4	24.9	13.6	15.7
2025年 全体	4600	19.3	16.5	10.3	2.9	26.5	12.1	12.4
2024年 姫路	68	19.1	10.3	13.2	1.5	10.3	25.0	20.6
2025年 姫路	94	26.6	16.0	10.6	1.1	23.4	13.8	8.5

■ 「姫路」街の魅力項目TOP10

街の魅力（住みたい理由）	2025年 偏差値	2025年 順位
街に賑わいがある	62.6	12位
魅力的な大規模商業施設がある	58.2	21位
自然災害が少ない／防災対策がしっかりしている	57.6	19位
いろいろな場所に電車・バス移動で行きやすい	57.0	25位
駅周辺に生活に必要な施設が揃っており便利だ	57.0	24位
魅力的な文化・娯楽施設が充実している（映画館、劇場、美術館、博物館など）	56.8	25位
夜間救急などに対応できる医療施設がある（病院や診療所など）	56.7	19位
魅力的な商店街がある	56.5	21位
魅力的な働く場や企業がある	55.5	28位
コストパフォーマンスがよい飲食店や個人商店（書店、美容院、雑貨屋など）がある	54.8	28位
メディアによく取り上げられて有名である	54.8	31位

[N: 94]

■ 家賃相場と中古マンション価格相場

駅	家賃相場	中古マンション価格相場
	カップル&ファミリー 向け	カップル&ファミリー 向け
梅田	19.0万円	9,390万円
神戸	12.0万円	3,780万円
明石	11.5万円	3,095万円
姫路	10.4万円	2,750万円

【調査対象物件】 駅徒歩：15分以内／築年数：35年以下

賃貸カップル&ファミリー向け：40平米以上～80平米未満の物件（定期借家を除く）

中古マンション カップル&ファミリー向け：専有面積：40平米以上～80平米未満（所有権のみ）

【データ抽出期間】 2024/4/1～2024/9/30

【家賃の算出方法】 上記期間でSUUMOに掲載された賃貸物件（マンション／アパート）の管理費を含む月額賃料から中央値を算出

SUUMOリサーチセンターについて

SUUMOリサーチセンターは、SUUMOの調査研究機関として、住まいや暮らしについての調査、住まいの品質向上に向けた実証実験、テクノロジーの実態調査を行っています。業界に向けた提言や生活者に向けた発信によって、住まいの価値を高め、一人一人にその価値が届くまでの伴走・支援をしています。リクルート住宅総研としての創立以来、約20年に渡って培ってきた住まいの検討者と不動産事業者に関する深い現場知見と『SUUMO』という国内最大級メディア運営に基づくデータに依拠した、実現できる未来を発信していきます。

リクルートグループについて

1960年の創業以来、リクルートグループは、就職・結婚・進学・住宅・自動車・旅行・飲食・美容などの領域において、一人ひとりのライフスタイルに応じたより最適な選択肢を提供してきました。現在、HRテクノロジー、マッチング&ソリューション、人材派遣の3事業を軸に、60を超える国・地域で事業を展開しています。リクルートグループは、新しい価値の創造を通じ、社会からの期待に応え、一人ひとりが輝く豊かな世界の実現に向けて、より多くの『まだ、ここにはない、出会い。』を提供していきます。

詳しくはこちらをご覧ください。

リクルートグループ：<https://recruit-holdings.com/ja/> リクルート：<https://www.recruit.co.jp/>